

**Аналитическая и консалтинговая компания  
ОАО "Автосельхозмаш-холдинг"**



# **ИТОГИ РАБОТЫ РОССИЙСКОЙ АВТОМОБИЛЬНОЙ ПРОМЫШЛЕННОСТИ в 1 квартале 2013 года**

**Круглый стол, 24.04.2013г.**

**Ковригин А.С., заместитель генерального директора**

**При использовании указанных материалов в публикациях ссылка  
на ОАО «АСМ-холдинг» обязательна**

## Крупнейшие рынки по объему продаж НОВЫХ ЛЕГКОВЫХ АВТОМОБИЛЕЙ

Место в 1 кв. 2013г. (2012 г.)	Страна	Справочно: 2012 г.	1 кв. 2013 г.	Изм., 1 кв. 2013/ 1 кв. 2012, %
1 (1)	Китай *	15 495 200	4 423 100	+17,2%
2 (2)	США **	14 439 634	3 675 137	+6,3%
3 (3)	Япония	4 572 233	1 315 646	-9,2%
4 (4)	Бразилия **	3 634 115	788 505	+2,1%
5 (5)	Германия	3 086 504	673 957	-12,9%
<b>6 (6)</b>	<b>Россия</b>	<b>2 877 104</b>	<b>616 599</b>	<b>-3,8%</b>
7 (8)	Великобритания	2 044 609	605 198	+7,4%
8 (7)	Индия ***	2 185 780	569 825	-10,8%
9 (9)	Франция	1 898 760	433 882	-14,6%
10 (10)	Италия	1 402 089	354 931	-13,0%

\* Китай: пассажирские автомобили = легковые («седаны») + SUV + MPV

\*\* США, Бразилия: легкие автомобили = легковые + легкие грузовики (CUV + SUV + фургоны / минивэны + пикапы)

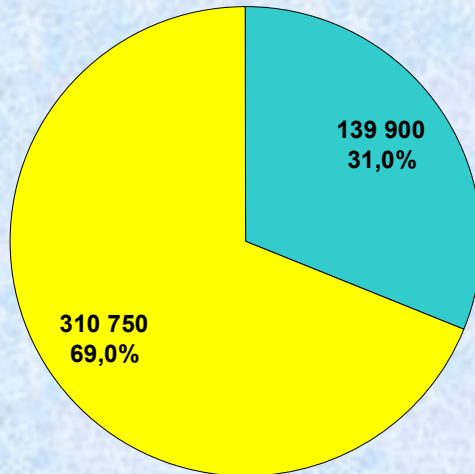
\*\*\* Индия: пассажирские автомобили = легковые + UV + фургоны  
Оценочные данные.

*Среди европейских стран Россия по объему продаж занимает второе место.*

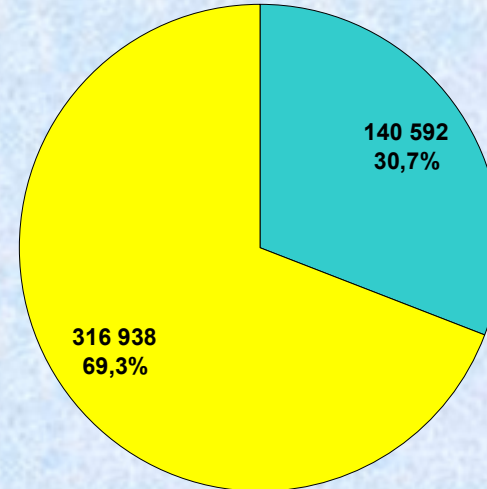


# Производство легковых автомобилей

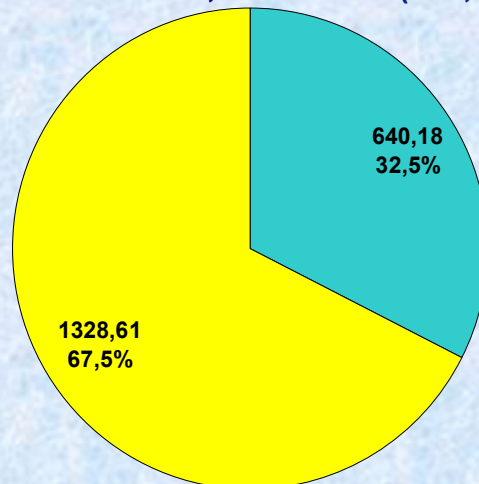
1 кв. 2012 год  
Всего – 450 650 шт.



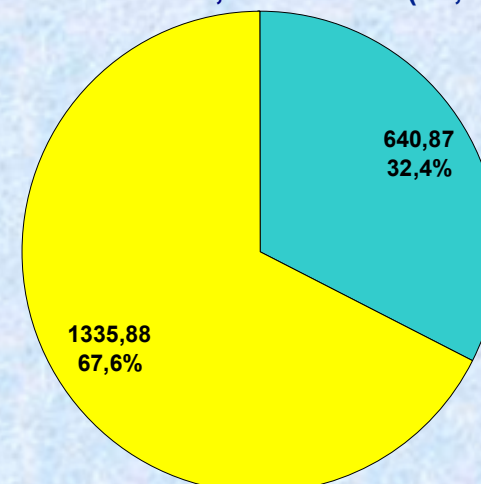
1 кв. 2013 год  
Всего – 457 530 шт. (+1,5%)




2012 год  
Всего – 1 968,79 тыс. шт. (+12,9%)



2013 год (оценка)  
Всего – 1 976,75 тыс. шт. (+0,4%)

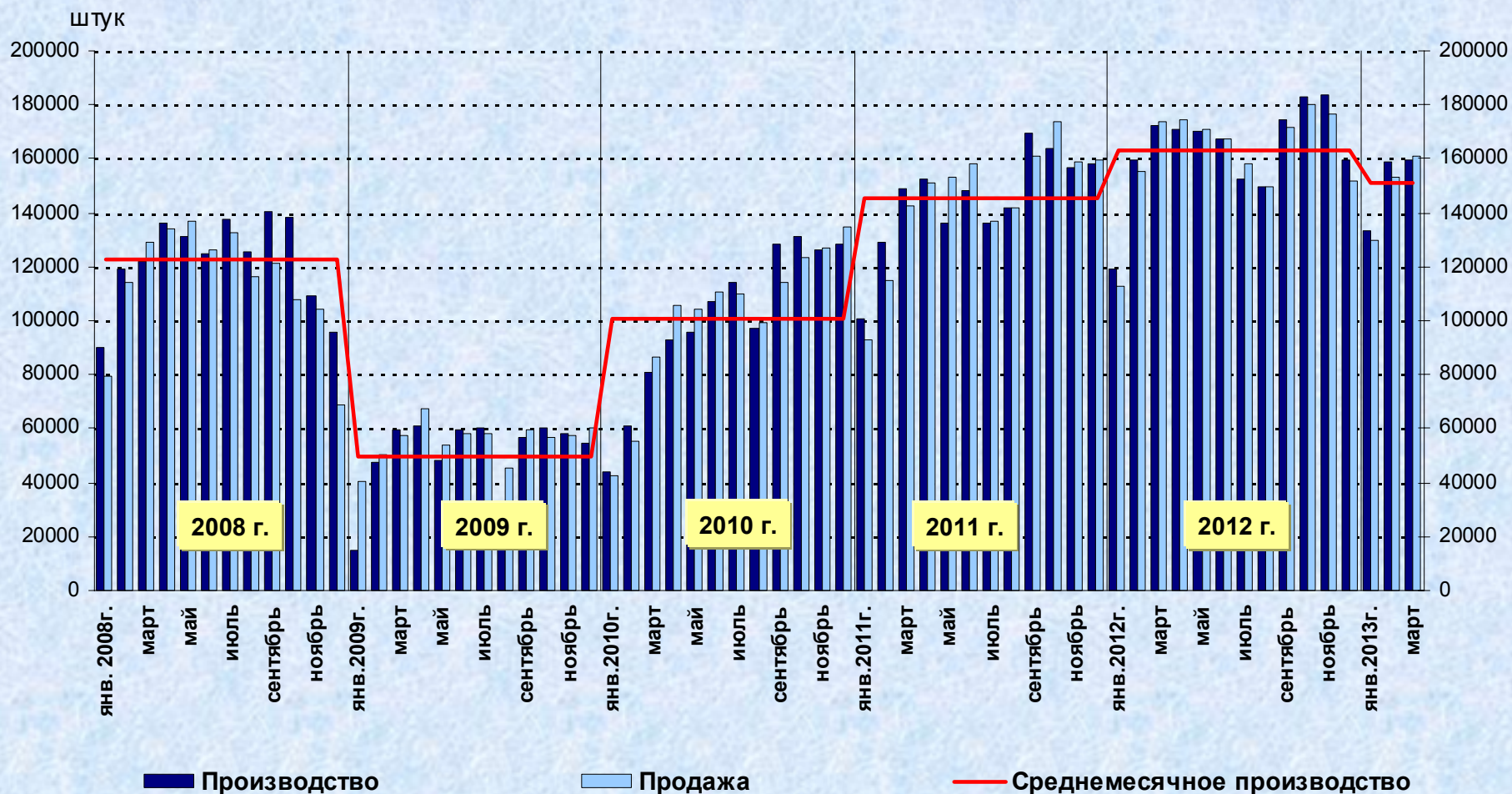


 Отечественные модели

 Иностранные модели российской сборки

# Динамика производства и отгрузки автомобильной техники в России за 2008 – 2013 годы

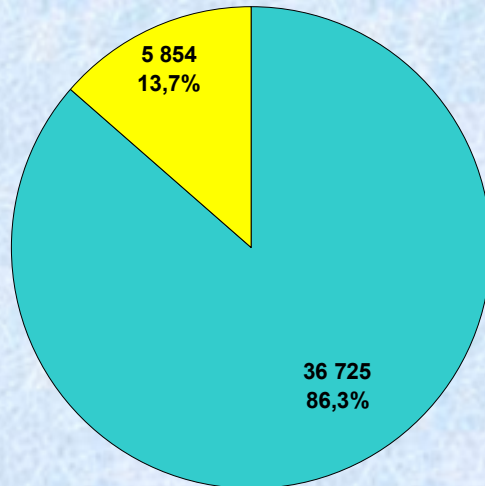
## Легковые автомобили



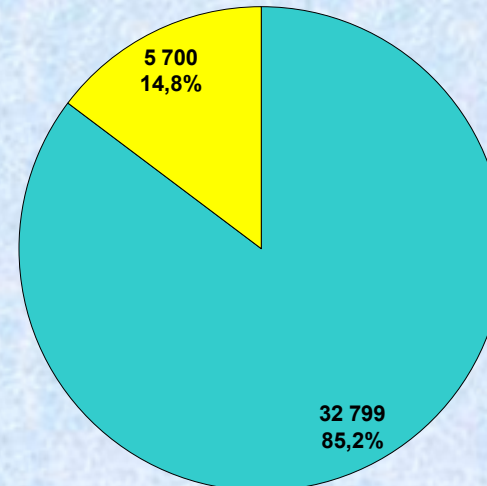


# Производство грузовых автомобилей, включая легкие грузовики

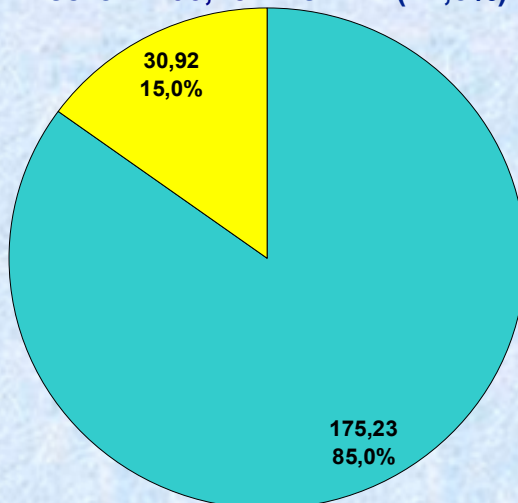
1 кв. 2012 г.  
Всего – 42 579 шт.



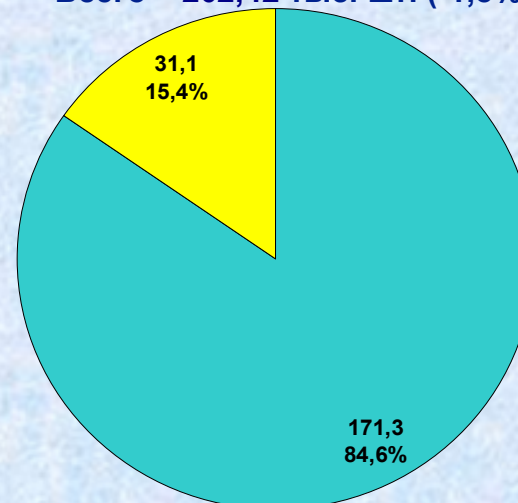
1 кв. 2013 г.  
Всего – 38 499 шт. (-9,6%)



2012 год  
Всего – 206,15 тыс. шт. (+1,3%)



2013 год (оценка)  
Всего – 202,42 тыс. шт. (-1,8%)

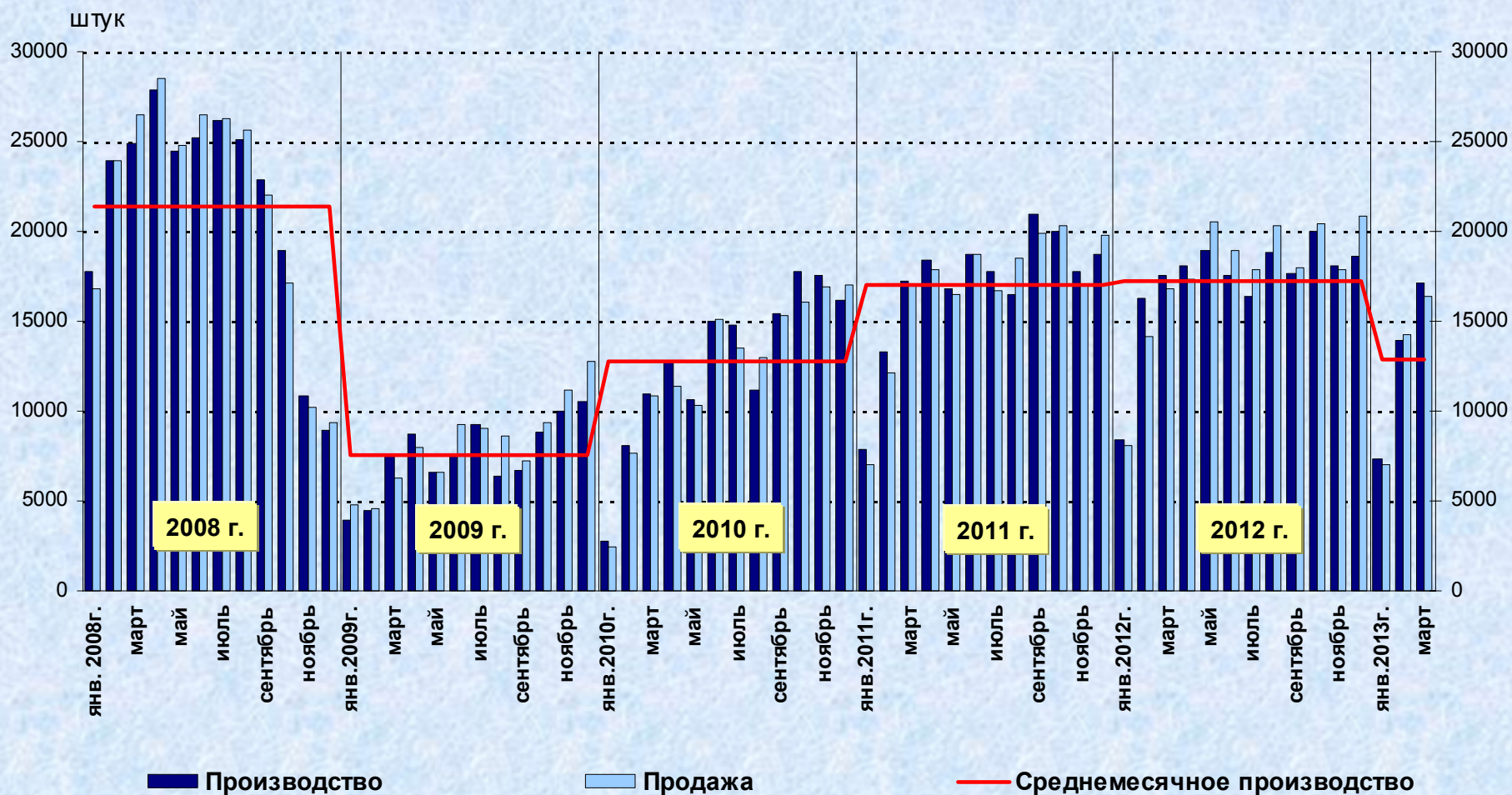


 Отечественные модели

 Иностранные модели российской сборки

# Динамика производства и отгрузки автомобильной техники в России за 2008 – 2013 годы

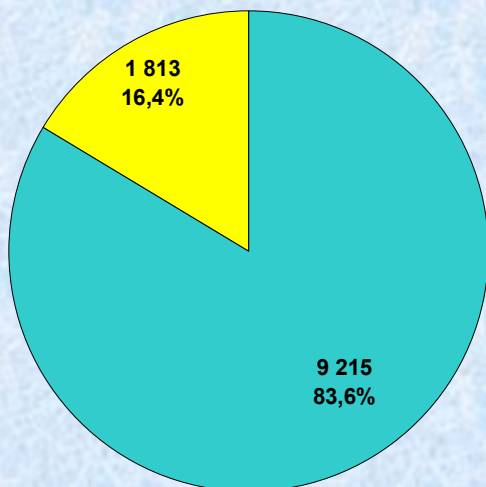
## Грузовые автомобили



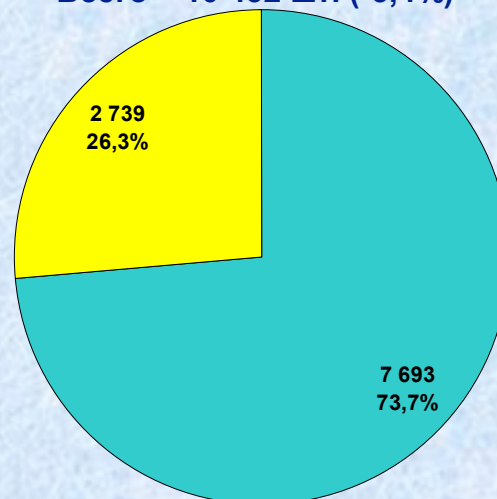


# Производство автобусов, включая микроавтобусы и вахтовые автобусы

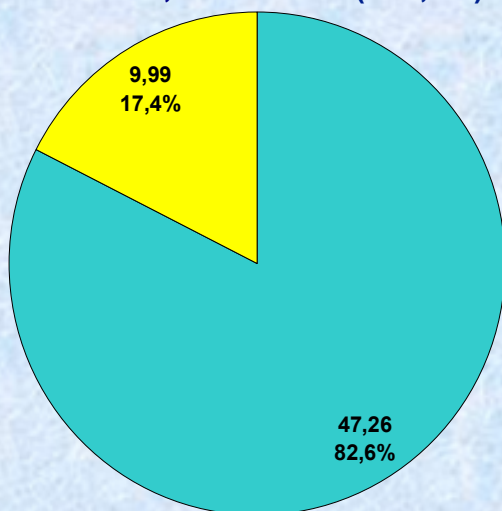
1 кв. 2012 г.  
Всего – 11 028 шт.



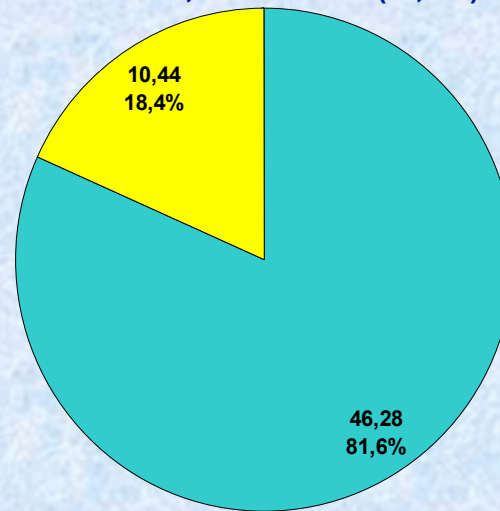
1 кв. 2013 г.  
Всего – 10 432 шт. (-5,4%)



2012 год  
Всего – 57,25 тыс. шт. (+32,0%)



2013 год (оценка)  
Всего – 56,72 тыс. шт. (-0,9%)

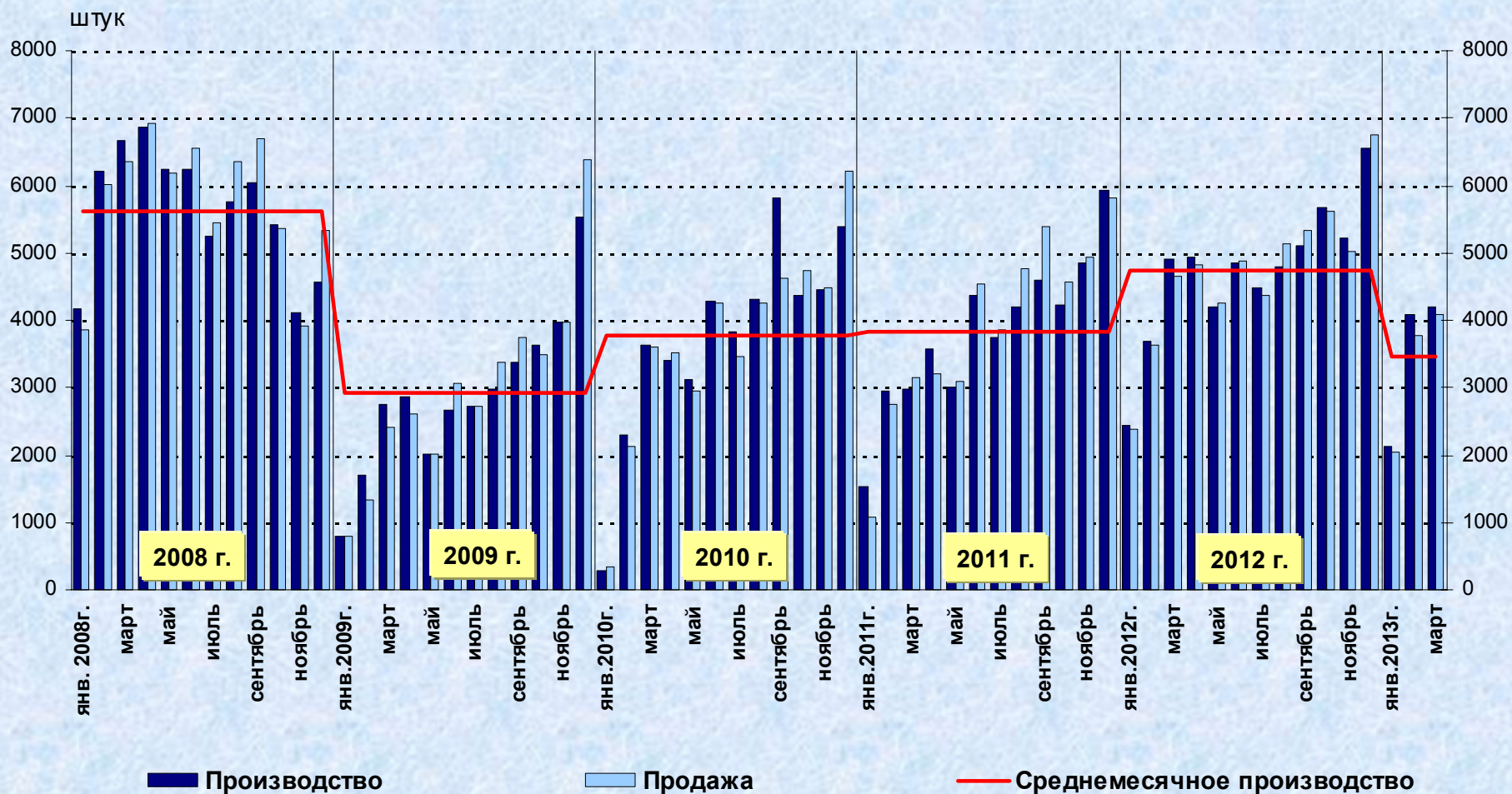


 Отечественные модели

 Иностранные модели российской сборки

# Динамика производства и отгрузки автомобильной техники в России за 2008 – 2013 годы

## Автобусы

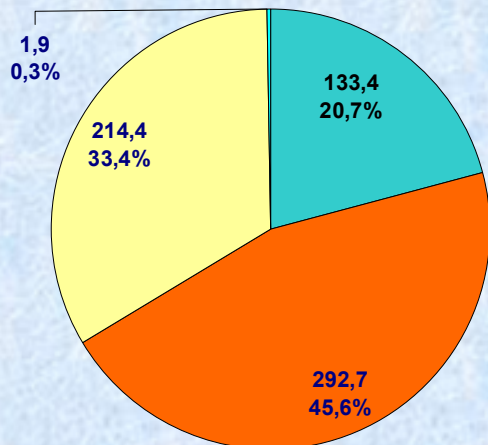




# Структура российского рынка легковых автомобилей по происхождению машин

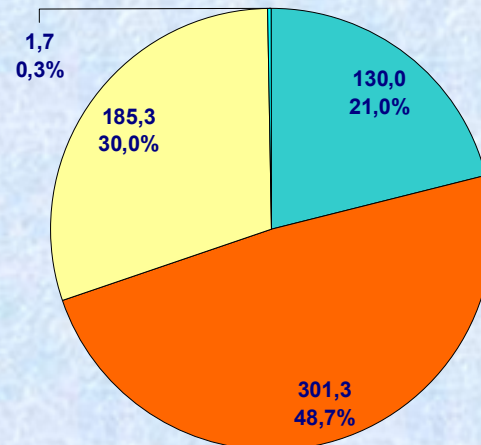
Январь – март 2012 г.

Весь рынок – 642,4 тыс. ед. (100%)



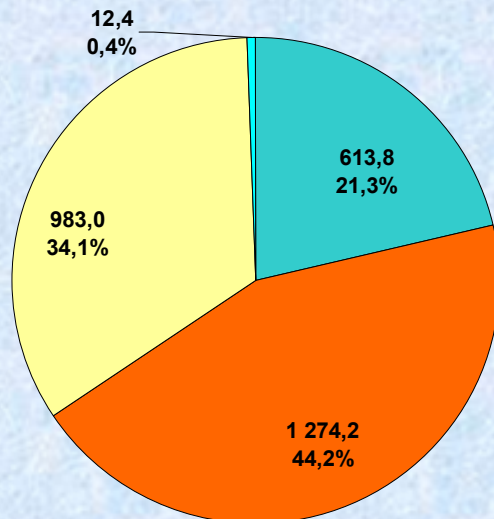
Январь - март 2013 г.

Весь рынок – 618,3 тыс. ед. (100%) (-3,8%)



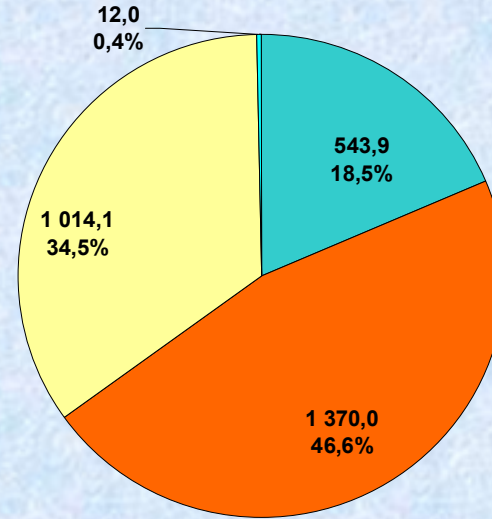
Январь – декабрь 2012 г.

Весь рынок – 2 883,4 тыс. ед. (100%) (+10,2%)



Январь - декабрь 2013 г. (оценка)

Весь рынок – 2940,0 (100%) (+2,0%)



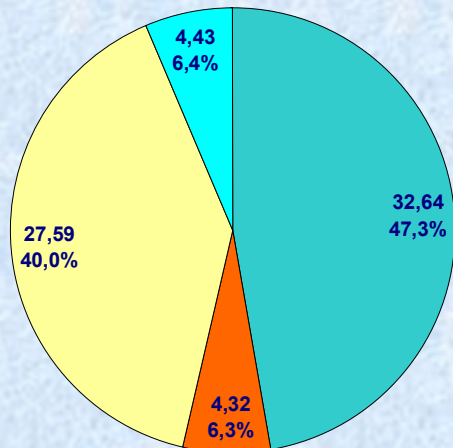
■ Отечественные автомобили  
■ Иномарки импортные новые

■ Иномарки российской сборки  
■ Иномарки импортные подержанные

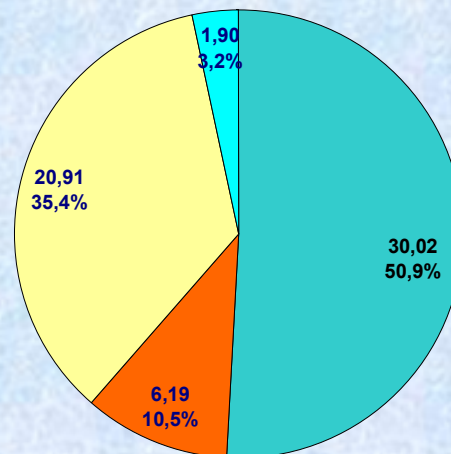


# Структура российского рынка грузовых автомобилей по происхождению машин

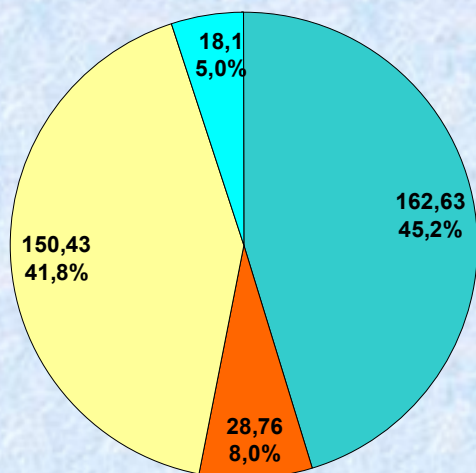
Январь – март 2012 г.  
Весь рынок – 68,98 тыс. ед. (100%)



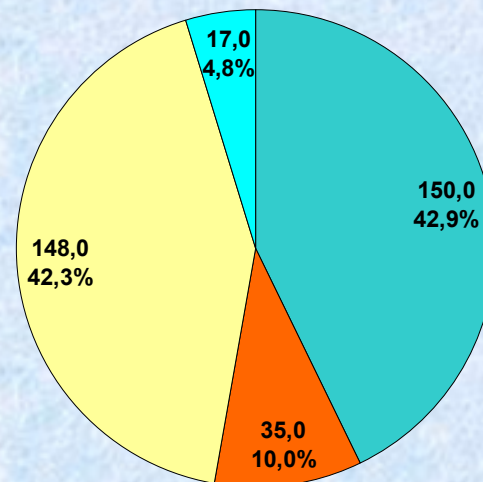
Январь - март 2013 г.  
Весь рынок – 59,02 тыс. ед. (100%) (-14,4%)



Январь – декабрь 2012 г.  
Весь рынок – 359,92 тыс. ед. (100%) (+9,5%)



Январь - декабрь 2013 г. (оценка)  
Весь рынок – 350,0 тыс. ед. (-2,7%)



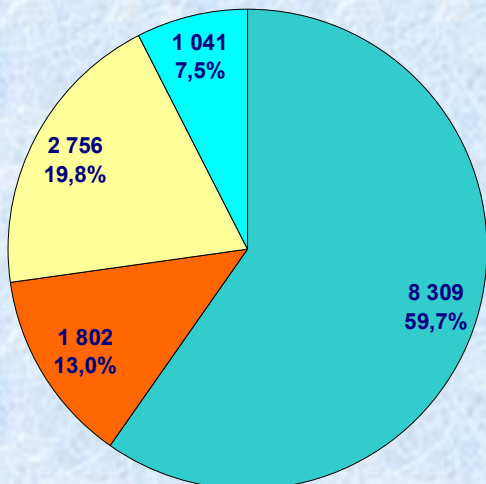
Отечественные автомобили  
 Иномарки импортированные новые

Иномарки российской сборки  
 Иномарки импортированные подержанные

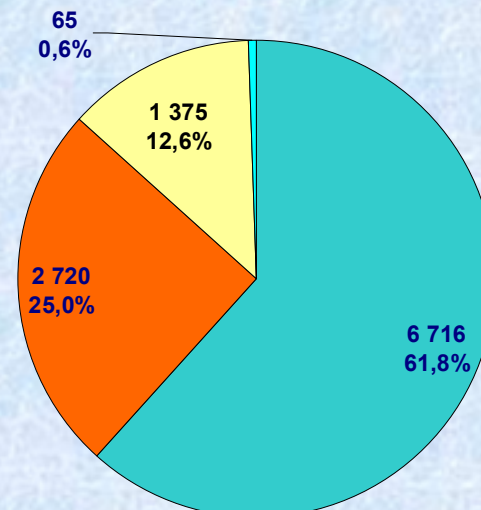


# Структура российского рынка автобусов по происхождению машин

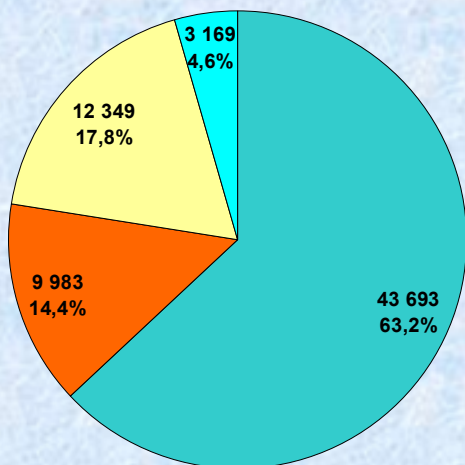
Январь – март 2012 г.  
Весь рынок – 13 908 ед. (100%)



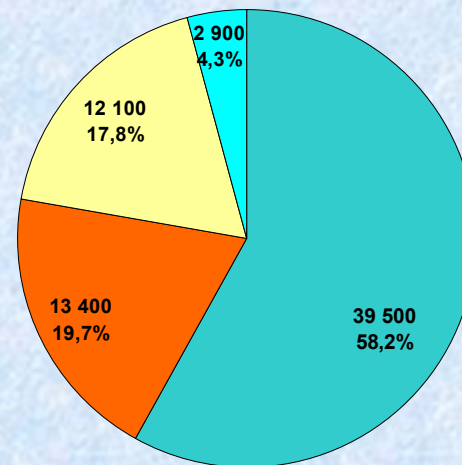
Январь - март 2013 г.  
Весь рынок – 10 876 ед. (100%) (-21,8%)



Январь – декабрь 2012 г.  
Весь рынок – 69 194 ед. (100%) (+14,0%)



Январь - декабрь 2013 г. (оценка)  
Весь рынок – 67 900 (100%) (-1,9%)



Отечественные автомобили  
 Иномарки импортированные новые

Иномарки российской сборки  
 Иномарки импортированные подержанные

# **СПАСИБО ЗА ВНИМАНИЕ !**

***Контактная информация:***

***ОАО «АСМ-холдинг»***

***Начальник Аналитического центра***

***Сеин Василий Александрович, тел.(495) 621-13-44***

***Руководитель проекта: Вавулин Дмитрий тел. (495) 621-52-56***

***Сайт: [www.asm-holding.ru](http://www.asm-holding.ru)***

***e-mail: [inf@asm-holding.ru](mailto:inf@asm-holding.ru)***