

2016



ОАО «Автосельхозмаш-холдинг»



РЫНОК АВТОМОБИЛЬНОЙ ТЕХНИКИ РОССИИ


9 месяцев 2016 г.

Поддержанные:

Легковые автомобили (РС)
Легкие коммерческие автомобили (LCV)
Пикапы (PICK UP)

Ежемесячный аналитический обзор

г. Москва
<http://www.asm-holding.ru>
e-mail: inf@asm-holding.ru



С О Д Е Р Ж А Н И Е

3. ОФИЦИАЛЬНЫЕ ДАННЫЕ РОССИИ

- Основные экономические и социальные показатели
- Данные об уровне жизни населения
- Среднемесячная начисленная заработная плата по видам экономической деятельности
- Об индексе потребительских цен

7. МИРОВОЙ АВТОМОБИЛЬНЫЙ РЫНОК

- Регистрации новых легковых автомобилей по странам Европы*
- Регистрации новых легковых автомобилей в Европе* по производителям
- Продажи новых легких автомобилей* в США по производителям сентябрь 2016 г.
- Продажи новых легких автомобилей в США по типам и источникам происхождения* сентябрь 2016 г.

12. ЛЕГКОВЫЕ АВТОМОБИЛИ (PC).

- 12. Фактические продажи* подержанных легковых автомобилей (PC) в России за сентябрь и 9 месяцев 2016 года (с разбивкой по маркам)
- 15. Фактические продажи* подержанных легковых автомобилей (PC) в России за сентябрь и 9 месяцев 2016 года (с разбивкой по классам).
- 21. Фактические продажи* подержанных легковых автомобилей (PC) в России за сентябрь и 9 месяцев 2016 года (с разбивкой по классам/моделям).
- 33. Фактические продажи* подержанных легковых автомобилей (PC) в России за сентябрь и 9 месяцев 2016 года (с разбивкой по моделям)
- 48. Рейтинг продаж* подержанных моделей легковых автомобилей (PC) в России за 9 месяцев 2016 года (Топ 50).
- 51. Фактические продажи* подержанных легковых автомобилей (PC) в России за 9 месяцев 2016 года (с разбивкой по Федеральным округам).

52. ЛЕГКИЕ КОММЕРЧЕСКИЕ АВТОМОБИЛИ (LCV).

- 52. Фактические продажи* подержанных легких коммерческих автомобилей (LCV) в России за сентябрь и 9 месяцев 2016 года (с разбивкой по маркам)
- 54. Фактические продажи* подержанных легких коммерческих автомобилей (LCV) в России за сентябрь и 9 месяцев 2016 года (с разбивкой по моделям)
- 56. Рейтинг продаж* подержанных моделей легких коммерческих автомобилей (LCV) в России за 9 месяцев 2016 года (Топ 50).
- 59. Фактические продажи* подержанных легких коммерческих автомобилей (LCV) в России за 9 месяцев 2016 года (с разбивкой по Федеральным Округам).

60. ПИКАПЫ (PICK UP).

- 60. Фактические продажи* подержанных пикапов (PICK UP) в России за сентябрь и 9 месяцев 2016 года (с разбивкой по маркам)
- 62. Фактические продажи* подержанных пикапов (PICK UP) в России за сентябрь и 9 месяцев 2016 года (с разбивкой по моделям)
- 63. Рейтинг продаж* подержанных моделей пикапов (PICK UP) в России за 9 месяцев 2016 года (Топ 20).
- 65. Фактические продажи* подержанных пикапов (PICK UP) в России за 9 месяцев 2016 года (с разбивкой по Федеральным Округам)

АНАЛИТИЧЕСКИЙ ОБЗОР
«Рынок автомобильной техники России»

Издатель

Аналитическая и консалтинговая компания
ОАО «АСМ-холдинг»

Редакционный совет

И. Куницын
А. Ковригин
В. Сеин

Главный редактор

А. Стерликов

Составители

А. Стерликов
Н. Мартынова
С. Егошина

Компьютерный набор

А. Стерликов

Адрес редакции

ул., Кузнецкий мост, 21/5, г. Москва, Россия,
ГСП-6, 107996

Телефоны для справок:

+7 495 621-5256, +7 495 621-0200

E-mail: inf@asm-holding.ru

sterlikov@asm-holding.ru

Авторское право

Настоящий Аналитический обзор является объектом авторского права, исключительные права на использование которого принадлежат ОАО «АСМ-холдинг».

Перепечатка с разрешения и со ссылкой на ОАО «АСМ-холдинг»

© ОАО «АСМ-холдинг»

Ежемесячный Аналитический обзор подготовлен специалистами Аналитического центра Департамента консалтинговой, выставочной и издательской деятельности по данным Росстата, а также по данным международных агентств.

Сайт ОАО «АСМ-холдинг»

<http://www.asm-holding.ru>

Приглашаем к сотрудничеству специалистов маркетинговых служб банков и консалтинговых структур, предприятий автомобильного машиностроения России и других стран СНГ, специалистов дилерских структур.

Цена договорная

ОФИЦИАЛЬНЫЕ ДАННЫЕ

Основные экономические и социальные показатели России

	Сентябрь 2016 г.	В % к		Январь- сентябрь 2016 г. в % к январю- сентябрю 2015 г.	Справочно		
		сентябрю 2015 г.	августу 2016 г.		сентябрь 2015 г. в % к		Январь- сентябрь 2015 г. в % к январю- сентябрю 2014 г.
					сентябрю 2014 г.	августу 2015 г.	
Валовой внутренний продукт, млрд. рублей	38 540,7 ¹⁾	99,1 ²⁾			96,3 ³⁾		
Индекс промышленного производства		99,2	101,8	100,3	96,3	103,4	96,8
Продукция сельского хозяйства, млрд. рублей	1 149,8	101,7	161,0	103,0	103,1	167,7	101,8
Грузооборот тр-та, млрд. т-км	439,4	104,1	103,1	101,8	101,0	102,1	98,9
в том числе железнодорожного транспорта	194,8	101,2	98,1	101,5	99,4	99,3	99,9
Оборот розничной торговли, млрд. рублей	2 407,5	96,4	98,6	94,6	89,3	97,0	91,1
Объем платных услуг населению, млрд. рублей	707,5	98,8	97,8	99,4	97,5 ⁴⁾	100,8	98,2 ⁴⁾
Внешнеторговый оборот, млрд. долларов США	41,7 ⁵⁾	100,7 ⁶⁾	108,1 ⁷⁾	81,3 ⁸⁾	62,0 ⁶⁾	94,0 ⁷⁾	65,3 ⁸⁾
в том числе: экспорт товаров	23,3	92,8	103,4	74,3	60,6	92,0	68,3
импорт товаров	18,4	113,0	114,6	94,4	64,3	97,2	60,4
Инвестиции в основной капитал, млрд. рублей	5 302,7 ⁹⁾	95,7 ²⁾			92,7 ³⁾		
Индекс потребительских цен		106,4	100,2	107,5	115,7	100,6	115,9
Индекс цен производителей промышленных товаров		105,1	100,7	103,7	112,7	98,9	112,3
Реальные располагаемые денежные доходы ¹⁰⁾		97,2	97,3	94,7	93,9 ⁴⁾	91,8	95,8 ⁴⁾
Среднемесячная начисленная заработная плата одного работника ¹¹⁾ :							
номинальная, рублей	36 115	109,4	102,0	107,9	103,7 ⁴⁾	102,3	105,4 ⁴⁾
реальная		102,8	101,8	100,4	89,6 ⁴⁾	101,7	90,9 ⁴⁾
Общая численность безработных, млн. человек	4,0 ¹⁰⁾	99,6	99,5	101,4	106,6 ⁴⁾	99,1	106,8 ⁴⁾
Численность официально зарегистрированных безработных, млн. человек	0,9	93,8	94,8	101,5	114,7 ⁴⁾	96,1	107,9 ⁴⁾

- 1) Данные за I полугодие 2016г. (первая оценка).
2) I полугодие 2016г. в % к I полугодию 2015 года.
3) I полугодие 2015г. в % к I полугодию 2014 года.
4) Показатели рассчитаны без учета сведений по Республике Крым и г. Севастополю.
5) Данные за август 2016 года.
6) Август 2016г. и август 2015г. в % к соответствующему периоду предыдущего года, в фактически действовавших ценах.
7) Август 2016г. и август 2015г. в % к предыдущему месяцу, в фактически действовавших ценах..
8) Январь-август 2016г. и январь-август 2015г. в % к соответствующему периоду предыдущего года, в фактически действовавших ценах.
9) Данные за I полугодие 2016 года.
10) Предварительные данные.
11) Данные за периоды 2016г. - оценка.

Источник: Федеральная служба государственной статистики России

ДАННЫЕ ОБ УРОВНЕ ЖИЗНИ НАСЕЛЕНИЯ

Основные показатели, характеризующие уровень жизни населения

	Сентябрь 2016г.	В % к		Январь-сентябрь 2016г. в % к январю-сентябрю 2015г.	Справочно		
		сентябрю 2015г.	августу 2016г.		сентябрь 2015г. в % к		Январь-сентябрь 2015г. в % к январю-сентябрю 2014г.
					сентябрю 2014г.	августу 2015г.	
Денежные доходы (в среднем на душу населения) ¹⁾ , рублей	30 125	103,2	97,6	101,7	108,3 ²⁾	93,4	110,0 ²⁾
Реальные располагаемые денежные доходы ¹⁾		97,2	97,3	94,7	93,9 ²⁾	91,8	95,8 ²⁾
Среднемесячная начисленная заработная плата одного работника ⁴⁾ :							
номинальная, рублей	36 115	109,4	102,0	107,9	103,7 ²⁾	102,3	105,4 ²⁾
реальная		102,8	101,8	100,4	89,6 ²⁾	101,7	90,9 ²⁾

1) Предварительные данные.
2) Показатели рассчитаны без учета сведений по Республике Крым и г. Севастополю.
3) За периоды 2016г. – оценка.

Реальные располагаемые денежные доходы (доходы за вычетом обязательных платежей, скорректированные на индекс потребительских цен), по предварительным данным, в сентябре 2016г. по сравнению с соответствующим периодом 2015г. снизились на 2,8%, в январе-сентябре 2016г. - на 5,3%.



Зарботная плата. Среднемесячная начисленная заработная плата работников организаций в сентябре 2016г., по оценке, составила 36 115 рублей и по сравнению с соответствующим периодом предыдущего года выросла на 9,4%, в январе-сентябре 2016г. – на 7,9%.

В январе-августе 2016г. уровень среднемесячной начисленной заработной платы работников организаций, занятых в здравоохранении и предоставлении социальных услуг, составил к ее уровню в обрабатывающих производствах 86%, работников образования – 79% (в январе-августе 2015г. – соответственно 88% и 83%).

Просроченная задолженность по заработной плате (по данным, полученным от организаций, кроме субъектов малого предпринимательства). Суммарная задолженность по заработной плате по кругу наблюдаемых видов экономической деятельности на 1 октября 2016г. составила 3 658 млн. рублей и по сравнению с 1 сентября 2016г. увеличилась на 127 млн. рублей (3,6%).

Из общей суммы просроченной задолженности 929 млн. рублей (25,4%) приходится на задолженность, образовавшуюся в 2015г., 574 млн. рублей (15,7%) – в 2014г. и ранее.

На 1 октября 2016г. просроченная задолженность по заработной плате отсутствовала в 5 субъектах Российской Федерации. За месяц она снизилась в 31 субъекте, осталась без изменения – в 4 субъектах, выросла – в 40 субъектах, образовалась – в 5 субъектах Российской Федерации.

Задолженность из-за несвоевременного получения денежных средств из бюджетов всех уровней по кругу наблюдаемых видов экономической деятельности на 1 октября 2016г. составила 40 млн. рублей, или 1,1% общего объема просроченной задолженности по заработной плате.

Из общего объема задолженности из-за бюджетного недофинансирования 4,5% приходилось на федеральный бюджет, 64,7% – на бюджеты субъектов Российской Федерации и 30,8% – на местные бюджеты.

Источник: Федеральная служба государственной статистики России

**Среднемесячная начисленная заработная плата
(без выплат социального характера)
по видам экономической деятельности**

	Август 2016г.			Январь-август 2016г.		
	рублей	в % к		рублей	в % к	
		августу 2015г.	июлю 2016г.		январю-августу 2015г.	общероссийскому уровню среднемесячной заработной платы
Всего	35 405	109,7	98,5	35 703	107,8	100
в том числе:						
сельское хозяйство, охота и лесное хозяйство	23 311	110,2	103,1	20 639	109,8	58
рыболовство, рыбоводство	56 355	110,9	107,5	54 149	119,4	152
добыча полезных ископаемых	68 669	109,7	103,4	67 645	109,7	190
в том числе: добыча топливно-энергетических полезных ископаемых	77 007	108,4	105,0	76 336	109,0	в 2,1р.
добыча полезных ископаемых, кроме топливно-энергетических	52 252	113,0	98,9	50 205	110,7	141
из нее добыча металлических руд	55 961	111,9	96,1	55 081	112,0	154
обрабатывающие производства	36 133	114,8	102,4	34 000	108,8	95
из них: производство пищевых продуктов, включая напитки, и табака	29 001	107,6	99,0	28 253	107,1	79
текстильное и швейное производство	17 608	109,5	99,7	16 632	107,9	47
производство кожи, изделий из кожи и пр-во обуви	20 054	110,0	100,2	19 716	112,8	55
обработка древесины и пр-во изделий из дерева	23 224	108,0	100,4	22 104	110,7	62
целлюлозно-бумажное производство; издательская и полиграфическая деятельность	32 646	110,6	96,8	33 346	111,8	93
из них: издательская и полиграфическая деятельность, тиражирование записанных носителей информации	30 674	109,6	96,9	31 102	109,5	87
производство кокса и нефтепродуктов	165 666	в 2,1р.	в 2,2р.	90 545	106,2	в 2,5р.
химическое производство	42 371	109,4	95,9	43 018	111,6	121
производство резиновых и пластмассовых изделий	28 270	109,3	97,9	27 450	108,9	77
производство прочих неметаллических минеральных продуктов	30 954	107,9	100,6	28 716	103,3	80
металлургическое производство и производство готовых металлических изделий	35 630	109,3	94,9	35 038	108,7	98
производство машин и оборудования	35 503	109,5	98,9	34 390	109,6	96
производство электрооборудования, электронного и оптического оборудования	39 432	110,8	97,9	38 534	110,3	108
производство транспортных средств и оборудования	39 252	115,0	95,8	38 292	109,2	107
прочие производства	23 985	108,2	101,3	22 498	103,4	63
производство и распределение электроэнергии, газа и воды	39 302	108,6	98,4	39 340	108,3	110
строительство	33 169	108,4	101,0	31 280	108,3	88
оптовая и розничная торговля; ремонт автотранспортных средств, мотоциклов, бытовых изделий и предметов личного пользования	29 596	109,9	99,3	29 277	109,1	82
гостиницы и рестораны	21 624	109,0	97,5	21 767	107,4	61
транспорт и связь	42 588	108,2	101,6	41 701	107,4	117
из них: деятельность железнодорожного транспорта	46 465	107,8	95,3	46 641	107,2	131
транспортирование по трубопроводам	86 972	105,6	119,3	81 838	107,5	в 2,3р.
связь	37 700	111,5	106,5	38 334	108,4	107
финансовая деятельность	76 523	115,1	109,8	75 075	113,3	в 2,1р
операции с недвижимым имуществом, аренда и предоставление услуг	42 642	110,7	97,1	42 371	110,6	119
из них научные исследования и разработки	60 239	112,3	95,4	59 190	108,8	166
государственное управление и обеспечение военной безопасности; социальное страхование	39 989	106,7	90,0	40 815	102,5	114
образование	19 765	103,5	93,4	26 995	104,0	76
здравоохранение и предоставление социальных услуг	28 029	106,1	92,2	29 225	105,7	82
предоставление прочих коммунальных, социальных и персональных услуг	29 455	110,1	92,4	31 400	108,3	88

Об индексе потребительских цен в сентябре 2016 года

1. В сентябре индекс потребительских цен составил 100,2%, за период с начала года – 104,1% (в сентябре 2015г. – 100,6%, с начала года – 110,4%).

ИНДЕКСЫ ЦЕН И ТАРИФОВ

на конец периода, в процентах

	К предыдущему месяцу			Сентябрь 2016г. к		Январь-сентябрь 2016г. к январю-сентябрю 2015г.	Справочно сентябрь 2015г. к декабрю 2014г.
	июль	август	сентябрь	декабрю 2015г.	сентябрю 2015г.		
Индекс потребительских цен	100,5	100,0	100,2	104,1	106,4	107,5	110,4
Индекс цен производителей промышленных товаров ¹⁾	100,1	98,6	100,7	105,8	105,1	103,7	112,0
Индекс тарифов на грузовые перевозки	102,3	100,1	100,0	111,6	105,5	108,1	117,0
1) На товары, предназначенные для реализации на внутреннем рынке.							
2) Данные изменены за счет уточнения респондентами ранее предоставленной информации.							

в процентах

	Сентябрю 2016г. к			Январь-сентябрь 2016г. к январю-сентябрю 2015г.	Справочно			Январь-сентябрь 2015г. к январю-сентябрю 2014г.
	августу 2016г.	декабрю 2015г.	сентябрю 2015г.		сентябрю 2015г. к			
					августу 2015г.	декабрю 2014г.	сентябрю 2014г.	
Индекс потребительских цен	100,2	104,1	106,4	107,5	100,6	110,4	115,7	115,9
в том числе на:								
товары	100,2	103,8	106,7	107,5	100,8	110,7	116,3	117,0
продовольственные товары	99,9	102,4	105,9	106,3	100,4	110,2	117,4	120,2
продовольственные товары без плодоовощной продукции	100,4	104,2	106,4	107,0	100,7	113,0	116,4	118,8
непродовольственные товары	100,6	105,2	107,5	108,7	101,1	111,2	115,2	113,9
услуги	100,1	104,8	105,6	107,5	100,0	109,4	113,8	112,7
Базовый индекс потребительских цен	100,5	104,8	106,7	107,9	100,8	111,6	116,6	116,7

В сентябре 2016г. в 6 субъектах Российской Федерации потребительские цены на товары и услуги выросли на 0,5% и более.

В Москве индекс потребительских цен за месяц составил 100,2% (с начала года – 105,0%), в Санкт-Петербурге – 100,2% (с начала года – 104,2%).

2. Индексы цен на отдельные группы непродовольственных товаров:

в процентах

Непродовольственные товары	Сентябрь 2016г. к			Январь-сентябрь 2016г. к январю-сентябрю 2015г.	Справочно			Январь-сентябрь 2015г. к январю-сентябрю 2014г.
	августу 2016г.	декабрю 2015г.	сентябрю 2015г.		сентябрю 2015г. к			
					августу 2015г.	декабрю 2014г.	сентябрю 2014г.	
Одежда и белье	101,0	105,2	108,6	109,9	101,5	109,3	112,4	110,3
Обувь	101,4	106,6	110,8	112,1	101,9	110,8	113,3	110,6
Табачные изделия	101,8	113,8	120,2	123,6	101,9	119,9	123,4	124,0
Электротовары и другие бытовые приборы	100,3	104,9	108,0	110,1	101,9	113,4	129,0	126,7
Телерадиотовары	99,9	99,4	103,4	106,9	102,5	105,6	121,5	119,1
Строительные материалы	100,3	105,0	106,1	106,3	100,5	109,2	111,1	110,1
Бензин автомобильный	100,0	103,5	103,0	105,4	100,9	105,3	106,3	106,3
Медикаменты	100,4	102,7	104,7	106,4	100,7	117,4	121,7	123,6

Цены на непродовольственные товары в сентябре 2016г. увеличились на 0,6% (в сентябре 2015г. – на 1,1%).

В сентябре 2016г. среди наблюдаемых непродовольственных товаров существенно подорожало газовое моторное топливо – на 12,1%.

3. В сентябре 2016г. цены на продовольственные товары снизились на 0,1% (в сентябре 2015г. – выросли на 0,4%).
4. Цены и тарифы на услуги в сентябре 2016г. выросли на 0,1% (в сентябре 2015г. – в среднем не изменились).

Источник: Федеральная служба государственной статистики России

МИРОВОЙ АВТОМОБИЛЬНЫЙ РЫНОК

Регистрации новых легковых автомобилей по странам Европы*

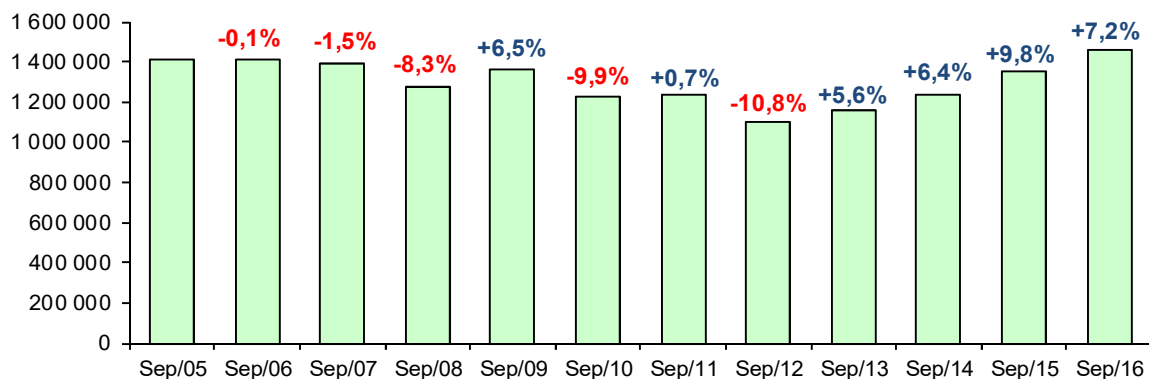
(единиц)

	Сентябрь 2016	Сентябрь 2015	% изм. 16/15	Январь- сентябрь 2016	Январь- сентябрь 2015	% изм. 16/15
Австрия	29 836	25 966	+14,9	252 178	237 193	+6,3
Бельгия	41 748	36 725	+13,7	424 382	392 522	+8,1
Болгария	2 147	1 872	+14,7	18 709	17 081	+9,5
Хорватия	2 476	2 119	+16,8	34 010	28 345	+20,0
Кипр	982	968	+1,4	9 765	7 559	+29,2
Чешская Республика	19 946	18 056	+10,5	192 714	171 010	+12,7
Дания	18 477	17 829	+3,6	168 470	155 121	+8,6
Эстония	1 905	1 817	+4,8	17 414	15 661	+11,2
Финляндия	9 644	8 515	+13,3	92 656	82 730	+12,0
Франция	168 820	164 769	+2,5	1 502 450	1 421 435	+5,7
Германия	298 002	272 479	+9,4	2 555 783	2 407 938	+6,1
Греция	4 595	5 125	-10,3	63 216	58 184	+8,6
Венгрия	8 229	6 268	+31,3	69 440	55 298	+25,6
Ирландия	4 689	4 766	-1,6	143 195	120 961	+18,4
Италия	153 617	130 820	+17,4	1 406 035	1 197 274	+17,4
Латвия	1 530	1 184	+29,2	12 652	10 286	+23,0
Литва	1 704	1 530	+11,4	15 619	12 864	+21,4
Люксембург	3 568	3 376	+5,7	39 383	36 027	+9,3
Нидерланды	33 545	35 032	-4,2	285 355	300 985	-5,2
Польша	32 653	27 255	+19,8	302 966	258 240	+17,3
Португалия	13 965	12 623	+10,6	158 931	138 266	+14,9
Румыния	9 361	5 752	+62,7	67 997	56 839	+19,6
Словакия	7 126	5 966	+19,4	64 812	57 001	+13,7
Словения	5 036	4 546	+10,8	49 020	45 468	+7,8
Испания	79 591	69 852	+13,9	874 220	783 918	+11,5
Швеция	32 292	29 653	+8,9	271 396	248 653	+9,1
Великобритания	469 696	462 517	+1,6	2 150 495	2 096 886	+2,6
Европейский Союз (ЕС28)	1 455 180	1 357 380	+7,2	11 243 263	10 413 745	+8,0
(ЕС15) (старые члены)	1 362 085	1 280 047	+6,4	10 388 145	9 678 093	+7,3
(ЕС12) (новые члены)	93 095	77 333	+20,4	855 118	735 652	+16,2
Исландия	1 027	797	+28,9	15 945	11 591	+37,6
Норвегия	13 854	12 421	+11,5	115 875	111 811	+3,6
Швейцария	26 145	24 136	+8,3	232 183	239 593	-3,1
ЕАСТ	41 026	37 354	+9,8	364 003	362 995	+0,3
ИТОГО Европа (ЕС28 + ЕАСТ)	1 496 206	1 394 734	+7,3	11 607 266	10 776 740	+7,7
Западная Европа (ЕС15 + ЕАСТ)	1 403 111	1 317 401	+6,5	10 752 148	10 041 088	+7,1

Регистрации новых легковых автомобилей в сентябре

Ед.

Итоги по ЕС 2005 - 2016 гг



(*) Европа = Европейский Союз в составе 28 стран + Европейская ассоциация свободной торговли (ЕАСТ).
Из новых членов ЕС отсутствуют данные по Мальте.

Источник: Ассоциация европейских автопроизводителей (ACEA)

Регистрации новых легковых автомобилей в Европе* по производителям

	Сентябрь					Январь–сентябрь				
	Доля, ¹ %		Ед.		% изм.	Доля, ¹ %		Ед.		% изм.
	'16	'15	'16	'15	16/15	'16	'15	'16	'15	16/15
VW Group	22,9	23,3	343 145	324 928	+5,6	23,9	25,0	2 778 598	2 697 525	+3,0
VOLKSWAGEN	10,8	11,2	162 168	156 299	+3,8	11,3	12,2	1 315 129	1 313 851	+0,1
AUDI	5,5	5,4	81 824	75 448	+8,5	5,5	5,5	638 664	590 865	+8,1
SKODA	4,2	4,1	62 453	57 331	+8,9	4,3	4,4	503 718	473 008	+6,5
SEAT	2,0	2,1	29 423	29 364	+0,2	2,3	2,4	263 509	263 335	+0,1
PORSCHE	0,5	0,4	6 734	6 215	+8,4	0,5	0,5	54 080	53 898	+0,3
Другие (2)	0,0	0,0	543	271	+100,4	0,0	0,0	3 498	2 568	+36,2
PSA Group	8,6	9,8	128 956	136 858	-5,8	9,9	10,4	1 146 024	1 121 987	+2,1
PEUGEOT	5,2	5,7	77 412	78 923	-1,9	5,7	6,0	666 751	642 246	+3,8
CITROEN	3,0	3,6	45 032	50 240	-10,4	3,7	3,9	425 341	422 699	+0,6
DS	0,4	0,6	6 512	7 695	-15,4	0,5	0,5	53 932	57 042	-5,5
RENAULT Group	8,7	7,9	130 875	110 220	+18,7	9,8	9,4	1 139 587	1 009 208	+12,9
RENAULT	6,5	5,8	97 066	81 528	+19,1	7,0	6,7	816 678	720 332	+13,4
DACIA	2,3	2,1	33 809	28 692	+17,8	2,8	2,7	322 909	288 876	+11,8
FORD	7,2	7,8	108 303	109 087	-0,7	7,0	7,2	811 778	778 340	+4,3
BMW Group	7,6	7,2	114 056	100 924	+13,0	6,7	6,4	778 775	693 885	+12,2
BMW	5,9	5,6	87 677	78 746	+11,3	5,3	5,1	619 659	554 928	+11,7
MINI	1,8	1,6	26 379	22 178	+18,9	1,4	1,3	159 116	138 957	+14,5
OPEL Group	6,9	7,1	103 134	99 338	+3,8	6,7	6,8	778 567	730 745	+6,5
OPEL/VAUXHALL	6,9	7,1	102 958	99 089	+3,9	6,7	6,7	775 765	727 302	+6,7
CHEVROLET	0,0	0,0	101	202	-50,0	0,0	0,0	2 206	3 012	-26,8
Другие GM	0,0	0,0	75	47	+59,6	0,0	0,0	596	431	+38,3
FCA Group	6,1	5,7	90 848	79 542	+14,2	6,6	6,2	767 909	665 919	+15,3
FIAT	4,5	4,3	67 129	60 586	+10,8	5,0	4,7	580 682	503 260	+15,4
JEEP	0,7	0,6	10 386	8 586	+21,0	0,7	0,6	80 263	65 739	+22,1
LANCIA/CHRYSLER	0,4	0,3	5 402	4 709	+14,7	0,5	0,4	52 794	48 325	+9,2
ALFA ROMEO	0,5	0,4	6 953	5 002	+39,0	0,4	0,4	48 493	43 502	+11,5
Другие (3)	0,1	0,0	978	659	+48,4	0,0	0,0	5 677	5 093	+11,5
DAIMLER	6,8	6,2	101 252	85 866	+17,9	6,2	5,8	715 400	626 233	+14,2
MERCEDES	6,1	5,6	91 567	77 639	+17,9	5,5	5,1	636 169	554 354	+14,8
SMART	0,6	0,6	9 685	8 227	+17,7	0,7	0,7	79 231	71 879	+10,2
TOYOTA Group	4,5	4,5	67 328	62 098	+8,4	4,3	4,3	495 709	458 712	+8,1
TOYOTA	4,1	4,1	61 269	56 936	+7,6	4,0	4,0	460 959	429 469	+7,3
LEXUS	0,4	0,4	6 059	5 162	+17,4	0,3	0,3	34 750	29 243	+18,8
NISSAN	4,1	4,6	61 853	63 893	-3,2	3,7	4,1	428 390	437 289	-2,0
HYUNDAI	3,4	3,6	51 490	49 540	+3,9	3,3	3,3	386 480	355 361	+8,8
KIA	3,0	2,9	44 657	39 923	+11,9	2,9	2,7	337 595	295 140	+14,4
VOLVO CAR CORP.	1,8	2,0	27 500	27 747	-0,9	1,8	1,8	209 984	198 217	+5,9
MAZDA	1,8	2,0	27 448	27 573	-0,5	1,6	1,5	188 675	160 780	+17,3
JAGUAR LAND ROVER Group	1,9	1,6	28 557	21 815	+30,9	1,5	1,2	171 547	132 313	+29,7
LAND ROVER	1,3	1,1	18 713	14 978	+24,9	1,0	1,0	120 534	103 239	+16,8
JAGUAR	0,7	0,5	9 844	6 837	+44,0	0,4	0,3	51 013	29 074	+75,5
SUZUKI	1,4	1,5	20 895	20 433	+2,3	1,3	1,3	154 612	137 340	+12,6
HONDA	1,3	1,3	19 866	18 302	+8,5	1,1	0,9	127 655	100 084	+27,5
MITSUBISHI	0,7	0,8	10 259	11 195	-8,4	0,8	0,9	89 694	99 472	-9,8
Другие JAPANESE (4)	0,3	0,3	4 011	4 462	-10,1	0,3	0,3	29 780	29 762	+0,1

(1) Оценка ACEA, основанная на общем количестве продаж

(2) «Другие» в группе VW включают Bentley, Lamborghini и Bugatti

(3) «Другие» в группе FCA включают Dodge, Ferrari и Maserati

(4) «Другие» включают Subaru и Daihatsu

(*) Европа = Европейский Союз в составе 28 стран + Европейская ассоциация свободной торговли (EACT), Из новых членов ЕС отсутствуют данные по Мальте

Источник: Ассоциация европейских автопроизводителей (ACEA)

**Продажи новых легких автомобилей* в США по производителям
Сентябрь 2016 г.**

	Сентябрь					Январь – сентябрь				
	Доля рынка, %		Ед.	Ед.	% изм.**	Доля рынка, %		Ед.	Ед.	% изм.
	'16	'15	'16	'15	16/15	'16	'15	'16	'15	16/15
Audi	1,2	1,2	17 617	17 340	1,6	1,2	1,1	152 179	147 403	3,2
BMW	2,1	2,2	29 413	31 022	-5,2	2,1	2,3	269 044	294 930	-8,8
Daimler	2,3	2,2	33 083	32 097	3,1	2,1	2,1	278 480	275 771	1,0
Chrysler	13,2	13,2	188 256	189 136	-0,5	12,9	12,4	1 677 404	1 611 312	4,1
Fiat	0,2	0,3	2 954	4 225	-30,1	0,2	0,2	25 517	31 524	-19,1
FCA	13,4	13,5	191 210	193 361	-1,1	13,1	12,6	1 702 921	1 642 836	3,7
Ford	13,3	14,5	189 750	208 039	-8,8	14,2	14,3	1 854 688	1 854 138	0,0
Lincoln	0,6	0,6	8 797	8 680	1,3	0,6	0,6	80 435	73 964	8,7
Ford	13,9	15,1	198 547	216 719	-8,4	14,8	14,8	1 935 123	1 928 102	0,4
Buick	1,5	1,3	20 922	18 341	14,1	1,3	1,3	169 767	167 727	1,2
Cadillac	1,1	1,0	15 368	14 908	3,1	0,9	1,0	119 286	125 699	-5,1
Chevrolet	11,9	11,9	170 221	170 675	-0,3	11,7	12,3	1 531 896	1 596 182	-4,0
GMC	3,0	3,3	43 268	47 386	-8,7	3,0	3,2	391 432	410 239	-4,6
General Motors	17,5	17,5	249 779	251 310	-0,6	17,0	17,7	2 212 381	2 299 847	-3,8
Acura	0,9	1,0	12 813	14 704	-12,9	0,9	1,0	119 727	132 019	-9,3
Honda	8,5	8,3	120 842	119 046	1,5	8,5	8,1	1 108 653	1 056 547	4,9
Honda	9,4	9,3	133 655	133 750	-0,1	9,4	9,1	1 228 380	1 188 566	3,3
Hyundai	4,7	4,5	66 610	64 015	4,1	4,5	4,4	587 689	578 190	1,6
Isuzu	0,0	0,0	457	388	17,8	0,0	0,0	3 021	2 417	25,0
Jaguar	0,2	0,1	2 662	995	167,5	0,2	0,1	20 349	11 216	81,4
Land Rover	0,4	0,4	5 637	5 855	-3,7	0,4	0,4	54 391	48 403	12,4
Jaguar Land Rover	0,6	0,5	8 299	6 850	21,2	0,6	0,5	74 740	59 619	25,4
Kia	3,4	3,5	49 220	49 820	-1,2	3,8	3,7	491 764	475 978	3,3
Mazda	1,7	1,8	24 889	25 616	-2,8	1,7	1,9	224 267	241 707	-7,2
Mitsubishi	0,5	0,5	7 191	7 556	-4,8	0,6	0,6	74 351	73 257	1,5
Infiniti	0,8	0,7	11 413	10 220	11,7	0,7	0,7	96 775	95 568	1,3

	Сентябрь					Январь – сентябрь				
	Доля рынка, %		Ед.	Ед.	% изм.**	Доля рынка, %		Ед.	Ед.	% изм.
	'16	'15	'16	'15	16/15	'16	'15	'16	'15	16/15
Nissan	8,2	7,8	116 384	111 562	4,3	8,3	7,9	1 086 249	1 026 920	5,8
Nissan	9,0	8,5	127 797	121 782	4,9	9,1	8,6	1 183 024	1 122 488	5,4
Porsche	0,3	0,3	4 479	4 425	1,2	0,3	0,3	40 246	39 301	2,4
Subaru	3,8	3,7	54 918	53 070	3,5	3,4	3,3	446 887	428 702	4,2
Tesla ^	0,3	0,2	3 668	2 223	65,0	0,2	0,1	27 503	18 024	52,6
Lexus	1,8	1,8	25 801	25 294	2,0	1,8	1,9	236 193	247 445	-4,5
Toyota	12,0	11,8	171 459	169 105	1,4	12,2	12,5	1 586 225	1 619 956	-2,1
Toyota	13,8	13,5	197 260	194 399	1,5	14,0	14,4	1 822 418	1 867 401	-2,4
Volkswagen	1,7	1,8	24 112	26 141	-7,8	1,8	2,0	231 268	264 215	-12,5
Volvo	0,4	0,4	5 608	5 527	1,5	0,4	0,4	58 394	46 381	25,9
ИТОГО ЛЕГКИЕ АВТОМОБИЛИ	100,0	100,0	1 427 812	1 437 411	-0,7	100,0	100,0	13 044 080	12 995 135	0,4
Приведенный к году, с сезонными поправками, показатель продаж (SAAR), млн. ед.										
Легковые местного производства	–	–	5,29	5,74	–	–	–	5,12	5,60	–
Легковые импорт	–	–	1,69	1,91	–	–	–	1,73	1,94	–
Итого легковые	–	–	6,98	7,64	–	–	–	6,85	7,54	–
Легкие грузовики местного производства	–	–	8,58	8,51	–	–	–	8,31	8,04	–
Легкие грузовики импорт	–	–	2,08	1,80	–	–	–	2,09	1,70	–
Итого легкие грузовики	–	–	10,67	10,31	–	–	–	10,39	9,74	–
Легкие автомобили местного производства	–	–	13,87	14,25	–	–	–	13,43	13,63	–
Легкие автомобили импорт	–	–	3,78	3,71	–	–	–	3,82	3,64	–
Итого легкие автомобили	–	–	17,65	17,96	–	–	–	17,25	17,28	–

* Легкие автомобили включают в себя легковые автомобили и легкие грузовики (CUV, SUV, фургоны и пикапы 1-3 классов полной массой менее 14.001 фунта, или 6.350 кг)

** Изменения средних дневных продаж (с учетом фактического числа торговых дней в месяце)

^ Оценка WardsAuto

Источник: WardsAuto InfoBank

Примечание: более подробные сведения по производству и продажам автомобилей в США, Мексике и Канаде можно получить по запросу в ОАО «АСМ-холдинг»

Продажи новых легких автомобилей в США по типам и источникам происхождения*
Сентябрь 2016 г.

	Сентябрь					Январь – сентябрь				
	Доля рынка, %		Ед.	Ед.	% изм.**	Доля рынка, %		Ед.	Ед.	% изм.
	'16	'15	'16	'15	16/15	'16	'15	'16	'15	16/15
ЛЕГКОВЫЕ АВТОМОБИЛИ										
Германия	5,9	6,5	32 692	38 916	-16,0	5,8	6,1	304 554	349 760	-12,9
Япония	9,2	9,7	50 845	57 805	-12,0	9,1	9,6	476 113	552 399	-13,8
Южная Корея	7,5	7,2	41 460	42 921	-3,4	7,9	7,5	413 209	429 389	-3,8
Прочие страны	2,1	2,0	11 519	11 686	-1,4	2,3	2,4	121 295	137 067	-11,5
Итого импорт	24,6	25,3	136 516	151 328	-9,8	25,0	25,5	1 315 171	1 468 615	-10,4
Северная Америка (местное производство)	75,4	74,7	417 647	446 569	-6,5	75,0	74,5	3 940 559	4 287 468	-8,1
ИТОГО ЛЕГКОВЫЕ АВТОМОБИЛИ	100,0	100,0	554 163	597 897	-7,3	100,0	100,0	5 255 730	5 756 083	-8,7
ЛЕГКИЕ ГРУЗОВИКИ										
Германия	2,6	2,2	22 568	18 848	19,7	2,4	2,2	187 874	158 208	18,8
Япония	9,5	7,6	82 615	63 920	29,2	9,4	8,8	732 400	636 112	15,1
Южная Корея	4,2	4,0	36 648	33 552	9,2	4,5	3,7	346 880	264 687	31,1
Прочие страны	3,4	3,4	29 875	28 681	4,2	3,8	2,7	295 191	198 684	48,6
Итого импорт	19,7	17,3	171 706	145 001	18,4	20,1	17,4	1 562 345	1 257 691	24,2
Северная Америка (местное производство)	80,3	82,7	701 943	694 513	1,1	79,9	82,6	6 226 005	5 981 361	4,1
ИТОГО ЛЕГКИЕ ГРУЗОВИКИ	100,0	100,0	873 649	839 514	4,1	100,0	100,0	7 788 350	7 239 052	7,6
ЛЕГКИЕ АВТОМОБИЛИ										
Германия	3,9	4,0	55 260	57 764	-4,3	3,8	3,9	492 428	507 968	-3,1
Япония	9,3	8,5	133 460	121 725	9,6	9,3	9,1	1 208 513	1 188 511	1,7
Южная Корея	5,5	5,3	78 108	76 473	2,1	5,8	5,3	760 089	694 076	9,5
Прочие страны	2,9	2,8	41 394	40 367	2,5	3,2	2,6	416 486	335 751	24,0
Итого импорт	21,6	20,6	308 222	296 329	4,0	22,1	21,0	2 877 516	2 726 306	5,5
Северная Америка (местное производство)	78,4	79,4	1 119 590	1 141 082	-1,9	77,9	79,0	10 166 564	10 268 829	-1,0
ИТОГО ЛЕГКИЕ АВТОМОБИЛИ	100,0	100,0	1 427 812	1 437 411	-0,7	100,0	100,0	13 044 080	12 995 135	0,4

* Источник происхождения = страна производства. Северная Америка (местное производство) = США, Канада, Мексика

** Изменения средних дневных продаж (с учетом фактического числа торговых дней в месяце)

Источник: WardsAuto InfoBank

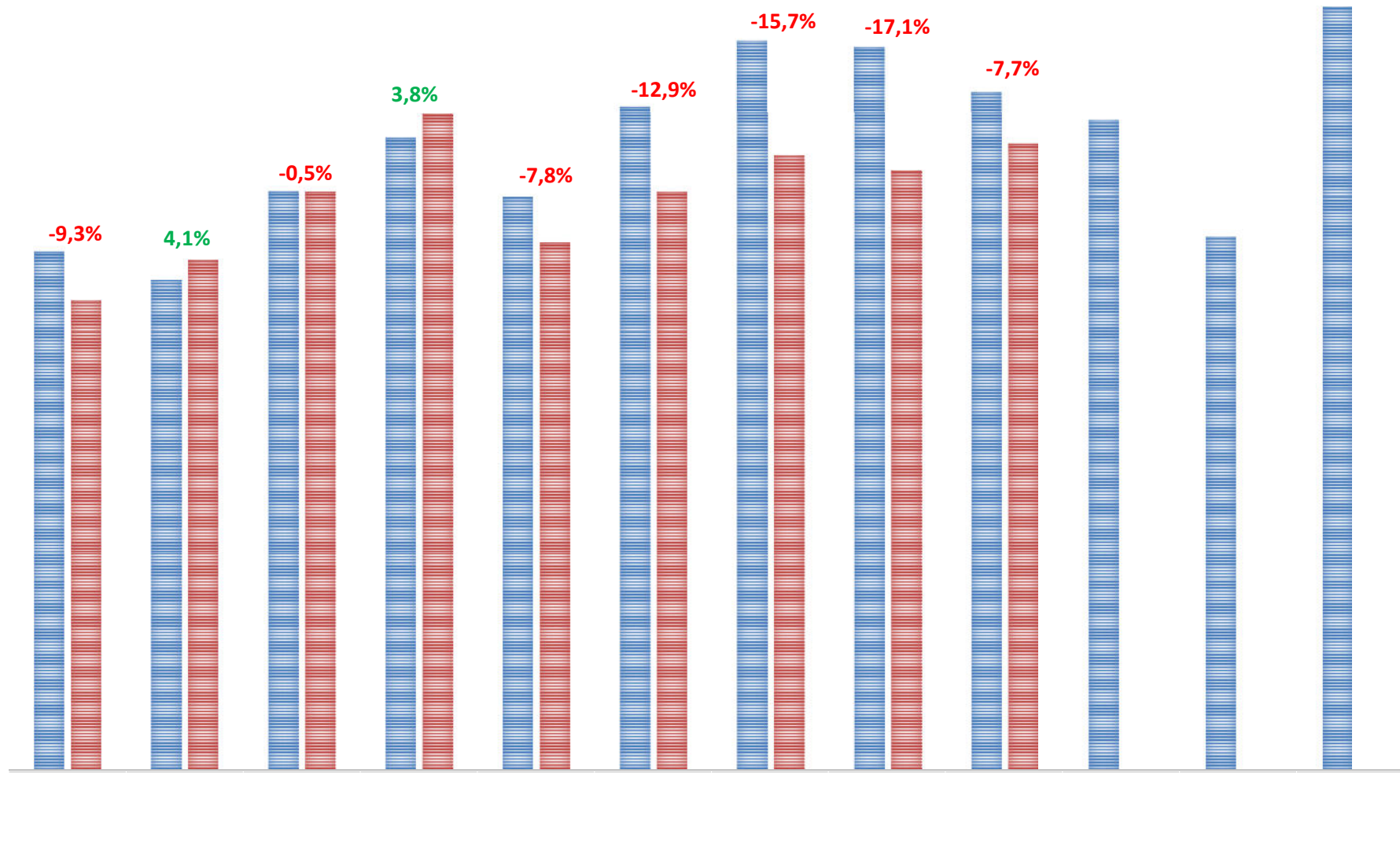
ЛЕГКОВЫЕ АВТОМОБИЛИ (РС)

Фактические продажи* подержанных легковых автомобилей (РС) в России за сентябрь и 9 месяцев 2016 года (с разбивкой по маркам).

Марка-РС	Сентябрь 2016	Сентябрь 2015	9 мес. 2016	9 мес. 2015	Отклонение Сентябрь 2016 к 2015, %	Отклонение 9 мес. 2016 к 2015, %
LADA						
HYUNDAI						
KIA						
RENAULT						
TOYOTA						
VOLKSWAGEN						
NISSAN						
SKODA						
MERCEDES						
FORD						
CHEVROLET						
BMW						
LEXUS						
MAZDA						
AUDI						
UAZ						
DATSUN						
LIFAN						
MITSUBISHI						
VOLVO						
SUBARU						
LANDROVER						
PORSCHE						
CHERY						
RAVON						
INFINITI						
SUZUKI						
GEELY						
CITROEN						
DAEWOO						
JAGUAR						
PEUGEOT						
HONDA						
MINI						
DONGFENG						
CADILLAC						
JEEP						
HAVAL						
SMART						
CHANGAN						
FAW						

Марка-PC	Сентябрь 2016	Сентябрь 2015	9 мес. 2016	9 мес. 2015	Отклонение Сентябрь 2016 к 2015, %	Отклонение 9 мес. 2016 к 2015, %
BRILLIANCE						
HAWTAI						
BENTLEY						
ZOTYE						
SSANGYONG						
ALFAROMEО						
FIAT						
ROLLS ROYCE						
TESLA						
GREAT WALL						
MASERATI						
OPEL						
LAMBORGHINI						
CHRYSLER						
DAIHATSU						
DODGE						
FERRARI						
JAC						
ACURA						
ZAZ						
ALPINA						
ASTON MARTIN						
BOGDAN						
BUICK						
BYD						
DACIA						
DERWAYS						
FOTON						
GAZ						
GMC						
HAIMA						
ISUZU						
LINCOLN						
LUXGEN						
MCLAREN						
ROEWE						
SAMSUNG						
SCORPION						
SEAT						
TAGAZ						
YO-AVTO						
ZIL						
ВСЕГО						
ВСЕГО Российские						
ВСЕГО Иномарки						

ПРОДАЖИ ПОДЕРЖАННЫХ ЛЕГКОВЫХ АВТОМОБИЛЕЙ (РС) ПО МЕСЯЦАМ 2015-2016 ГОД



Фактические продажи* подержанных легковых автомобилей (PC) в России за сентябрь и 9 месяцев 2016 года (с разбивкой по классам).

Класс	Сентябрь 2016	Сентябрь 2015	9 мес. 2016	9мес. 2015	Доля рынка Сентябрь 2016 к 2015,%	Доля рынка 9 мес. 2016 к 2015,%	Отклонение Сентябрь 2016 к 2015,%	Отклонение 9 мес. 2016 к 2015,%
A								
B								
B+								
C								
D								
E								
F+S								
Minivan								
SUV								
Неклассифицируемые								
Итого								

Марка-PC	Класс	Сентябрь 2016	Сентябрь 2015	9 мес. 2016	9 мес. 2015	Отклонение Сентябрь 2016 к 2015, %	Отклонение 9 мес. 2016 к 2015, %
CHERY	A						
CHEVROLET	A						
CITROEN	A						
DAEWOO	A						
FIAT	A						
HONDA	A						
KIA	A						
MITSUBISHI	A						
NISSAN	A						
OPEL	A						
PEUGEOT	A						
RAVON	A						
RENAULT	A						
SMART	A						
SUZUKI	A						
ALFAROMEIO	B						
AUDI	B						
CHERY	B						
CHEVROLET	B						
CITROEN	B						
DAEWOO	B						
DAIHATSU	B						
DATSUN	B						
FAW	B						
FORD	B						
GEELY	B						
HONDA	B						
HYUNDAI	B						

Марка-PC	Класс	Сентябрь 2016	Сентябрь 2015	9 мес. 2016	9 мес. 2015	Отклонение Сентябрь 2016 к 2015, %	Отклонение 9 мес. 2016 к 2015, %
KIA	B						
LIFAN	B						
MAZDA	B						
MERCEDES	B						
MINI	B						
MITSUBISHI	B						
NISSAN	B						
OPEL	B						
PEUGEOT	B						
RAVON	B						
RENAULT	B						
SEAT	B						
SKODA	B						
SUZUKI	B						
TOYOTA	B						
VAZ	B						
VOLKSWAGEN	B						
ZAZ	B						
CHERY	B+						
CHEVROLET	B+						
CITROEN	B+						
FAW	B+						
GEELY	B+						
HYUNDAI	B+						
JAC	B+						
PEUGEOT	B+						
RENAULT	B+						
TAGAZ	B+						
VAZ	B+						
ZAZ	B+						
ALFAROMEО	C						
AUDI	C						
BMW	C						
BOGDAN	C						
BRILLIANCE	C						
BYD	C						
CHANGAN	C						
CHERY	C						
CHEVROLET	C						
CITROEN	C						
DAEWOO	C						
DONGFENG	C						
FAW	C						
FORD	C						
GEELY	C						
GREAT WALL	C						
HAIMA	C						
HONDA	C						

Марка-PC	Класс	Сентябрь 2016	Сентябрь 2015	9 мес. 2016	9 мес. 2015	Отклонение Сентябрь 2016 к 2015, %	Отклонение 9 мес. 2016 к 2015, %
HYUNDAI	C						
INFINITI	C						
JAC	C						
KIA	C						
LEXUS	C						
LIFAN	C						
LUXGEN	C						
MAZDA	C						
MERCEDES	C						
MITSUBISHI	C						
NISSAN	C						
OPEL	C						
PEUGEOT	C						
RAVON	C						
RENAULT	C						
ROEWE	C						
SEAT	C						
SKODA	C						
SUBARU	C						
TAGAZ	C						
TOYOTA	C						
VAZ	C						
VOLKSWAGEN	C						
ZAZ	C						
ZOTYE	C						
AUDI	D						
BMW	D						
BRILLIANCE	D						
CADILLAC	D						
CHERY	D						
CHEVROLET	D						
CITROEN	D						
FORD	D						
HONDA	D						
HYUNDAI	D						
INFINITI	D						
JAGUAR	D						
KIA	D						
LEXUS	D						
LIFAN	D						
MAZDA	D						
MERCEDES	D						
NISSAN	D						
OPEL	D						
PEUGEOT	D						
SUBARU	D						
TOYOTA	D						
VOLKSWAGEN	D						

Марка-PC	Класс	Сентябрь 2016	Сентябрь 2015	9 мес. 2016	9 мес. 2015	Отклонение Сентябрь 2016 к 2015, %	Отклонение 9 мес. 2016 к 2015, %
VOLVO	D						
ACURA	E						
AUDI	E						
BMW	E						
CADILLAC	E						
CHANGAN	E						
CHERY	E						
CHEVROLET	E						
FORD	E						
HYUNDAI	E						
INFINITI	E						
JAGUAR	E						
KIA	E						
LEXUS	E						
MERCEDES	E						
NISSAN	E						
RENAULT	E						
SKODA	E						
TOYOTA	E						
VOLKSWAGEN	E						
VOLVO	E						
ZIL	E						
ALFAROMEO	F+S						
ALPINA	F+S						
ASTON MARTIN	F+S						
AUDI	F+S						
BENTLEY	F+S						
BMW	F+S						
CADILLAC	F+S						
CHEVROLET	F+S						
DODGE	F+S						
FERRARI	F+S						
FORD	F+S						
HAVAL	F+S						
HYUNDAI	F+S						
JAGUAR	F+S						
KIA	F+S						
LAMBORGHINI	F+S						
LEXUS	F+S						
MASERATI	F+S						
MCLAREN	F+S						
MERCEDES	F+S						
NISSAN	F+S						
PEUGEOT	F+S						
PORSCHE	F+S						
ROLLS ROYCE	F+S						
SUBARU	F+S						
TESLA	F+S						

Марка-PC	Класс	Сентябрь 2016	Сентябрь 2015	9 мес. 2016	9 мес. 2015	Отклонение Сентябрь 2016 к 2015, %	Отклонение 9 мес. 2016 к 2015, %
TOYOTA	F+S						
VOLKSWAGEN	F+S						
ZIL	F+S						
BMW	Minivan						
CHERY	Minivan						
CHEVROLET	Minivan						
CHRYSLER	Minivan						
CITROEN	Minivan						
DAIHATSU	Minivan						
DODGE	Minivan						
FIAT	Minivan						
FORD	Minivan						
GREAT WALL	Minivan						
HONDA	Minivan						
HYUNDAI	Minivan						
KIA	Minivan						
MAZDA	Minivan						
MERCEDES	Minivan						
MITSUBISHI	Minivan						
NISSAN	Minivan						
OPEL	Minivan						
RENAULT	Minivan						
SEAT	Minivan						
SUBARU	Minivan						
SUZUKI	Minivan						
TOYOTA	Minivan						
VAZ	Minivan						
VOLKSWAGEN	Minivan						
ACURA	SUV						
AUDI	SUV						
BENTLEY	SUV						
BMW	SUV						
BRILLIANCE	SUV						
BUICK	SUV						
CADILLAC	SUV						
CHANGAN	SUV						
CHERY	SUV						
CHEVROLET	SUV						
CITROEN	SUV						
DACIA	SUV						
DAIHATSU	SUV						
DONGFENG	SUV						
FIAT	SUV						
FORD	SUV						
FOTON	SUV						
GAZ	SUV						
GEELY	SUV						
GMC	SUV						

Марка-PC	Класс	Сентябрь 2016	Сентябрь 2015	9 мес. 2016	9 мес. 2015	Отклонение Сентябрь 2016 к 2015, %	Отклонение 9 мес. 2016 к 2015, %
GREAT WALL	SUV						
HAIMA	SUV						
HAVAL	SUV						
HAWTAI	SUV						
HONDA	SUV						
HYUNDAI	SUV						
INFINITI	SUV						
ISUZU	SUV						
JAGUAR	SUV						
JEEP	SUV						
KIA	SUV						
LANDROVER	SUV						
LEXUS	SUV						
LIFAN	SUV						
LINCOLN	SUV						
LUXGEN	SUV						
MASERATI	SUV						
MAZDA	SUV						
MERCEDES	SUV						
MITSUBISHI	SUV						
NISSAN	SUV						
OPEL	SUV						
PEUGEOT	SUV						
PORSCHE	SUV						
RENAULT	SUV						
SAMSUNG	SUV						
SCORPION	SUV						
SKODA	SUV						
SSANGYONG	SUV						
SUBARU	SUV						
SUZUKI	SUV						
TAGAZ	SUV						
TESLA	SUV						
TOYOTA	SUV						
UAZ	SUV						
VAZ	SUV						
VOLKSWAGEN	SUV						
VOLVO	SUV						
YO-AVTO	SUV						
ZOTYE	SUV						
BRILLIANCE	HEOПP.						
CHERY	HEOПP.						
DERWAYS	HEOПP.						
GAZ	HEOПP.						
GEELY	HEOПP.						
HONDA	HEOПP.						
HYUNDAI	HEOПP.						
JAC	HEOПP.						

Марка-PC	Класс	Сентябрь 2016	Сентябрь 2015	9 мес. 2016	9 мес. 2015	Отклонение Сентябрь 2016 к 2015, %	Отклонение 9 мес. 2016 к 2015, %
LIFAN	HEOПP.						
MAZDA	HEOПP.						
NISSAN	HEOПP.						
RENAULT	HEOПP.						
SUBARU	HEOПP.						
TOYOTA	HEOПP.						
UAZ	HEOПP.						
VOLKSWAGEN	HEOПP.						

Фактические продажи* подержанных легковых автомобилей (PC) в России за сентябрь и 9 месяцев 2016 года (с разбивкой по классам/моделям).

Класс	Марка-PC	Модель-PC	Сентябрь 2016	Сентябрь 2015	9 мес. 2016	9 мес. 2015	Отклонение Сентябрь 2016 к 2015, %	Отклонение 9 мес. 2016 к 2015, %
A	CHERY	QQ / SWEET						
A	CHEVROLET	MATIZ						
A	CHEVROLET	SPARK						
A	CITROEN	C1						
A	DAEWOO	MATIZ						
A	FIAT	500						
A	HONDA	LIFE						
A	KIA	PICANTO / MORNING						
A	MITSUBISHI	I/-MIEV/						
A	NISSAN	MOCO						
A	OPEL	ADAM						
A	PEUGEOT	107						
A	RAVON	MATIZ						
A	RAVON	R2						
A	RENAULT	TWIZY						
A	SMART	FORFOUR						
A	SMART	FORTWO						
A	SMART	SMART						
A	SUZUKI	ALTO						
A	SUZUKI	SOLIO						
A	SUZUKI	WAGON R+						
Итого								

Класс	Марка-PC	Модель-PC	Сентябрь 2016	Сентябрь 2015	9 мес. 2016	9 мес. 2015	Отклонение Сентябрь 2016 к 2015, %	Отклонение 9 мес. 2016 к 2015, %
B	ALFAROMEО	ALFA MITO						
B	AUDI	A1						
B	AUDI	A1 SPORTBACK						
B	CHERY	KIMO /A1/						
B	CHEVROLET	AVEO						
B	CITROEN	DS3						
B	DAEWOO	GENTRA						

Класс	Марка-PC	Модель-PC	Сентябрь 2016	Сентябрь 2015	9 мес. 2016	9 мес. 2015	Отклонение Сентябрь 2016 к 2015, %	Отклонение 9 мес. 2016 к 2015, %
B	DAIHATSU	MIRA						
B	DATSUN	MI-DO						
B	DATSUN	ON-DO						
B	FAW	V2						
B	FORD	FIESTA / ASPIRE						
B	GEELY	MK CROSS						
B	HONDA	FIT						
B	HYUNDAI	SOLARIS						
B	KIA	PRIDE						
B	KIA	RIO						
B	LIFAN	BREEZ						
B	LIFAN	SMILY						
B	MAZDA	DEMIO						
B	MAZDA	MAZDA 2						
B	MAZDA	VERISA						
B	MERCEDES	A-KLASSE						
B	MINI	MINI						
B	MITSUBISHI	MIRAGE DINGO						
B	NISSAN	MARCH						
B	OPEL	CORSA						
B	PEUGEOT	208						
B	RAVON	GENTRA						
B	RENAULT	CLIO						
B	RENAULT	SANDERO						
B	SEAT	IBIZA						
B	SKODA	FABIA						
B	SKODA	RAPID						
B	SUZUKI	SPLASH						
B	SUZUKI	SWIFT						
B	TOYOTA	AQUA						
B	TOYOTA	BELTA						
B	TOYOTA	PASSO						
B	TOYOTA	PLATZ						
B	TOYOTA	SPADE						
B	TOYOTA	VITZ						
B	TOYOTA	YARIS						
B	LADA	1117 KALINA						
B	LADA	1119 KALINA						
B	LADA	2112 LADA						
B	LADA	2114 SAMARA						
B	LADA	2115 SAMARA						
B	LADA	2192 KALINA						
B	LADA	2194 KALINA						
B	VOLKSWAGEN	POLO						
B	ZAZ	CHANCE						
B	ZAZ	VIDA						
Итого								

Класс	Марка-PC	Модель-PC	Сентябрь 2016	Сентябрь 2015	9 мес. 2016	9 мес. 2015	Отклонение Сентябрь 2016 к 2015,%	Отклонение 9 мес. 2016 к 2015,%
B+	CHERY	BONUS /A13/						
B+	CHEVROLET	COBALT						
B+	CITROEN	C-ELYSEE						
B+	FAW	BESTURN B50						
B+	FAW	V5						
B+	GEELY	CK						
B+	GEELY	GS6						
B+	GEELY	MK						
B+	HYUNDAI	VERNA						
B+	JAC	J3						
B+	PEUGEOT	301						
B+	RENAULT	LOGAN						
B+	TAGAZ	C10						
B+	LADA	2190 GRANTA						
B+	LADA	2191 GRANTA						
B+	ZAZ	LANOS						
Итого								

Класс	Марка-PC	Модель-PC	Сентябрь 2016	Сентябрь 2015	9 мес. 2016	9 мес. 2015	Отклонение Сентябрь 2016 к 2015,%	Отклонение 9 мес. 2016 к 2015,%
C	ALFAROMEО	ALFA GIULIETTA						
C	AUDI	A3						
C	AUDI	A3 SPORTBACK						
C	AUDI	RS3						
C	AUDI	S3						
C	BMW	I3						
C	BMW	SERIE 1						
C	BMW	M1						
C	BOGDAN	2110/2111						
C	BRILLIANCE	H230						
C	BYD	F3						
C	CHANGAN	EADO						
C	CHERY	AMULET/ FLAGCLOUD						
C	CHERY	A19						
C	CHERY	A3 /M11/						
C	CHERY	FORA /A21/						
C	CHERY	M16						
C	CHEVROLET	CRUZE						
C	CITROEN	C4						
C	CITROEN	DS4						
C	DAEWOO	NEXIA						
C	DONGFENG	S30						
C	FAW	OLEY						
C	FORD	ESCORT						
C	FORD	FOCUS						
C	GEELY	EMGRAND						
C	GEELY	SC7						
C	GREAT WALL	VOLEEX C30						
C	HAIMA	M3						
C	HONDA	CIVIC						

Класс	Марка-PC	Модель-PC	Сентябрь 2016	Сентябрь 2015	9 мес. 2016	9 мес. 2015	Отклонение Сентябрь 2016 к 2015,%	Отклонение 9 мес. 2016 к 2015,%
C	HYUNDAI	AVANTE						
C	HYUNDAI	ELANTRA						
C	HYUNDAI	I30						
C	INFINITI	Q30						
C	JAC	J5						
C	KIA	CEE'D						
C	KIA	CERATO						
C	KIA	FORTE						
C	KIA	KIA K3						
C	LEXUS	CT						
C	LIFAN	CELLIYA						
C	LIFAN	SOLANO						
C	LUXGEN	S5						
C	MAZDA	AXELA						
C	MAZDA	MAZDA 3						
C	MERCEDES	CLA-KLASSE						
C	MITSUBISHI	LANCER						
C	NISSAN	ALMERA						
C	NISSAN	ALMERA /AVTOVAZ						
C	NISSAN	BLUEBIRD						
C	NISSAN	LEAF						
C	NISSAN	SENTRA/LUCINO						
C	NISSAN	SUNNY						
C	NISSAN	SYLPHY						
C	NISSAN	TIIDA						
C	NISSAN	WINGROAD						
C	OPEL	ASTRA						
C	PEUGEOT	308						
C	PEUGEOT	408						
C	RAVON	NEXIA R3						
C	RENAULT	FLUENCE						
C	RENAULT	MEGANE						
C	ROEWE	MG 350						
C	SEAT	LEON						
C	SKODA	OCTAVIA						
C	SUBARU	IMPREZA						
C	TAGAZ	AQUILA						
C	TAGAZ	CORDA						
C	TAGAZ	VORTEX ESTINA						
C	TOYOTA	AURIS						
C	TOYOTA	COROLLA						
C	TOYOTA	GT 86						
C	TOYOTA	PRIUS						
C	TOYOTA	SUCCEED						
C	LADA	2105 LADA						
C	LADA	2170 PRIORA						
C	LADA	2171 PRIORA						
C	LADA	2172 PRIORA						
C	LADA	VESTA						
C	VOLKSWAGEN	GOLF						

Класс	Марка-PC	Модель-PC	Сентябрь 2016	Сентябрь 2015	9 мес. 2016	9 мес. 2015	Отклонение Сентябрь 2016 к 2015,%	Отклонение 9 мес. 2016 к 2015,%
C	VOLKSWAGEN	GOLF PLUS						
C	VOLKSWAGEN	JETTA						
C	ZAZ	FORZA						
C	ZOTYE	ZOTYE Z300						
Итого								

Класс	Марка-PC	Модель-PC	Сентябрь 2016	Сентябрь 2015	9 мес. 2016	9 мес. 2015	Отклонение Сентябрь 2016 к 2015,%	Отклонение 9 мес. 2016 к 2015,%
E	ACURA	TLX						
E	AUDI	A6						
E	AUDI	ALLROAD						
E	AUDI	RS6						
E	AUDI	S6						
E	BMW	SERIE 4						
E	BMW	SERIE 5						
E	BMW	SERIE 5 GT						
E	BMW	M4						
E	BMW	M5						
E	CADILLAC	CTS						
E	CHANGAN	RAETON						
E	CHERY	EASTAR / ORIENTAL SON /B11						
E	CHEVROLET	IMPALA						
E	FORD	TAURUS						
E	HYUNDAI	GENESIS						
E	HYUNDAI	GRANDEUR						
E	INFINITI	M						
E	JAGUAR	XF-SERIE						
E	KIA	K7						
E	LEXUS	ES						
E	LEXUS	GS						
E	MERCEDES	CLS-KLASSE						
E	MERCEDES	E-KLASSE						
E	NISSAN	TEANA						
E	RENAULT	LATITUDE						
E	SKODA	SUPERB						
E	TOYOTA	CAMRY						
E	TOYOTA	MARK X						
E	VOLKSWAGEN	CC						
E	VOLVO	S80						
E	ZIL	4104						
Итого								

Класс	Марка-PC	Модель-PC	Сентябрь 2016	Сентябрь 2015	9 мес. 2016	9 мес. 2015	Отклонение Сентябрь 2016 к 2015,%	Отклонение 9 мес. 2016 к 2015,%
F+S	ALFAROMEIO	ALFA 4C						
F+S	ALPINA	B6						
F+S	ASTON MARTIN	DB 9						
F+S	ASTON MARTIN	RAPIDE						
F+S	ASTON MARTIN	V12 VANQUISH						

Класс	Марка-PC	Модель-PC	Сентябрь 2016	Сентябрь 2015	9 мес. 2016	9 мес. 2015	Отклонение Сентябрь 2016 к 2015,%	Отклонение 9 мес. 2016 к 2015,%
F+S	AUDI	A5						
F+S	AUDI	A7						
F+S	AUDI	A8						
F+S	AUDI	R8						
F+S	AUDI	RS5						
F+S	AUDI	RS7						
F+S	AUDI	S5						
F+S	AUDI	S7						
F+S	AUDI	S8						
F+S	AUDI	TT						
F+S	BENTLEY	CONTINENTAL						
F+S	BENTLEY	FLYING SPUR						
F+S	BENTLEY	MULSANNE						
F+S	BMW	I8						
F+S	BMW	SERIE 6						
F+S	BMW	SERIE 6 GRAN COUPE						
F+S	BMW	SERIE 7						
F+S	BMW	M6						
F+S	BMW	Z 4						
F+S	CADILLAC	XTS						
F+S	CHEVROLET	CAMARO						
F+S	CHEVROLET	CORVETTE						
F+S	DODGE	CHALLENGER						
F+S	DODGE	VIPER						
F+S	FERRARI	F 152						
F+S	FERRARI	F 458						
F+S	FERRARI	488 GTB						
F+S	FERRARI	CALIFORNIA						
F+S	FERRARI	FF						
F+S	FORD	MUSTANG						
F+S	HAVAL	H8						
F+S	HYUNDAI	/S-/COUPE / TUSCANI						
F+S	HYUNDAI	EQUUS						
F+S	HYUNDAI	VELOSTER						
F+S	JAGUAR	E-TYPE						
F+S	JAGUAR	F-TYPE						
F+S	JAGUAR	XJ-SERIE						
F+S	KIA	QUORIS						
F+S	LAMBORGHINI	AVENTADOR						
F+S	LAMBORGHINI	HURACAN						
F+S	LEXUS	LS						
F+S	MASERATI	Ghibli						
F+S	MASERATI	GRANTURISMO						
F+S	MASERATI	QUATTROPORTE						
F+S	MCLAREN	MP4-12C						
F+S	MERCEDES	AMG GT						
F+S	MERCEDES	CL-KLASSE						
F+S	MERCEDES	S-KLASSE						
F+S	MERCEDES	SLK-KLASSE						
F+S	MERCEDES	SL-KLASSE						

Класс	Марка-PC	Модель-PC	Сентябрь 2016	Сентябрь 2015	9 мес. 2016	9 мес. 2015	Отклонение Сентябрь 2016 к 2015,%	Отклонение 9 мес. 2016 к 2015,%
F+S	MERCEDES	SLS AMG						
F+S	NISSAN	GT-R						
F+S	NISSAN	SILVIA						
F+S	PEUGEOT	RCZ						
F+S	PORSCHE	BOXSTER						
F+S	PORSCHE	CAYMAN						
F+S	PORSCHE	PANAMERA						
F+S	PORSCHE	911						
F+S	PORSCHE	911 CARRERA						
F+S	ROLLS ROYCE	GHOST						
F+S	ROLLS ROYCE	PHANTOM						
F+S	ROLLS ROYCE	SILVER WRIGHT						
F+S	SUBARU	BRZ						
F+S	TESLA	TESLA S						
F+S	TOYOTA	CROWN						
F+S	VOLKSWAGEN	PHAETON						
F+S	VOLKSWAGEN	SCIROCCO						
F+S	ZIL	4105						
Итого								

Класс	Марка-PC	Модель-PC	Сентябрь 2016	Сентябрь 2015	9 мес. 2016	9 мес. 2015	Отклонение Сентябрь 2016 к 2015,%	Отклонение 9 мес. 2016 к 2015,%
Minivan	BMW	SERIE 2 ACTIVE TOURER						
Minivan	CHERY	CROSSESTAR /B14						
Minivan	CHEVROLET	EXPRESS VAN						
Minivan	CHEVROLET	ORLANDO						
Minivan	CHRYSLER	GRAND VOYAGER						
Minivan	CHRYSLER	TOWN & COUNTRY						
Minivan	CITROEN	C3 PICASSO						
Minivan	CITROEN	C4 PICASSO						
Minivan	CITROEN	PICASSO						
Minivan	DAIHATSU	MOVE						
Minivan	DAIHATSU	TANTO						
Minivan	DODGE	JOURNEY						
Minivan	FIAT	DOBLO						
Minivan	FIAT	500 L						
Minivan	FIAT	ULYSSE						
Minivan	FORD	FUSION						
Minivan	FORD	GALAXY						
Minivan	FORD	S-MAX						
Minivan	GREAT WALL	COOLBEAR						
Minivan	GREAT WALL	COWRY						
Minivan	HONDA	FREED						
Minivan	HONDA	NBOX						
Minivan	HONDA	ODYSSEY						
Minivan	HONDA	SHUTTLE						
Minivan	HONDA	STEPWGN						
Minivan	HONDA	STREAM						
Minivan	HONDA	VAMOS						

Класс	Марка-PC	Модель-PC	Сентябрь 2016	Сентябрь 2015	9 мес. 2016	9 мес. 2015	Отклонение Сентябрь 2016 к 2015,%	Отклонение 9 мес. 2016 к 2015,%
Minivan	HYUNDAI	IX25						
Minivan	HYUNDAI	SANTAMO						
Minivan	KIA	CARENS						
Minivan	KIA	CARNIVAL						
Minivan	KIA	VENGA						
Minivan	MAZDA	MAZDA 5						
Minivan	MAZDA	PREMACY						
Minivan	MERCEDES	B-KLASSE						
Minivan	MITSUBISHI	EK SPORT/WAGON						
Minivan	MITSUBISHI	RVR						
Minivan	NISSAN	DAYZ						
Minivan	NISSAN	ELGRAND						
Minivan	NISSAN	NOTE						
Minivan	NISSAN	SERENA						
Minivan	OPEL	MERIVA						
Minivan	OPEL	ZAFIRA						
Minivan	RENAULT	MEGANE /GRAND/ SCENIC						
Minivan	SEAT	ALHAMBRA						
Minivan	SEAT	ALTEA						
Minivan	SUBARU	STELLA						
Minivan	SUBARU	TREZIA						
Minivan	SUZUKI	SPACIA						
Minivan	TOYOTA	ALPHARD						
Minivan	TOYOTA	BB						
Minivan	TOYOTA	GAIA						
Minivan	TOYOTA	ISIS						
Minivan	TOYOTA	NOAH						
Minivan	TOYOTA	PORTE						
Minivan	TOYOTA	PROBOX						
Minivan	TOYOTA	RACTIS						
Minivan	TOYOTA	SIENNA						
Minivan	TOYOTA	SIENTA						
Minivan	TOYOTA	VELLFIRE						
Minivan	TOYOTA	VERSO						
Minivan	TOYOTA	VOXY						
Minivan	TOYOTA	WISH						
Minivan	LAD	LARGUS						
Minivan	VOLKSWAGEN	SHARAN						
Minivan	VOLKSWAGEN	TOURAN						
Итого								

Класс	Марка-PC	Модель-PC	Сентябрь 2016	Сентябрь 2015	9 мес. 2016	9 мес. 2015	Отклонение Сентябрь 2016 к 2015,%	Отклонение 9 мес. 2016 к 2015,%
SUV	ACURA	MDX						
SUV	ACURA	RDX						
SUV	AUDI	Q3						
SUV	AUDI	Q5						
SUV	AUDI	Q7						

Класс	Марка-PC	Модель-PC	Сентябрь 2016	Сентябрь 2015	9 мес. 2016	9 мес. 2015	Отклонение Сентябрь 2016 к 2015,%	Отклонение 9 мес. 2016 к 2015,%
SUV	AUDI	RS Q3						
SUV	AUDI	SQ5						
SUV	BENTLEY	BENTAYGA						
SUV	BMW	X1						
SUV	BMW	X3						
SUV	BMW	X4						
SUV	BMW	X5						
SUV	BMW	X5M						
SUV	BMW	X6						
SUV	BMW	X6M						
SUV	BRILLIANCE	V5						
SUV	BUICK	ENCLAVE						
SUV	CADILLAC	SRX						
SUV	CADILLAC	ESCALADE						
SUV	CHANGAN	CS35						
SUV	CHERY	INDIS /S18/						
SUV	CHERY	T21						
SUV	CHERY	TIGGO						
SUV	CHEVROLET	1500						
SUV	CHEVROLET	CAPTIVA						
SUV	CHEVROLET	NIVA						
SUV	CHEVROLET	SUBURBAN						
SUV	CHEVROLET	TAHOE						
SUV	CHEVROLET	TRACKER						
SUV	CHEVROLET	TRAILBLAZER						
SUV	CITROEN	C4 AIRCROSS						
SUV	CITROEN	C-CROSSER						
SUV	DACIA	DUSTER						
SUV	DAIHATSU	BE-GO						
SUV	DAIHATSU	TERIOS						
SUV	DONGFENG	H30						
SUV	FIAT	FREEMONT						
SUV	FORD	ECOSPORT						
SUV	FORD	EDGE						
SUV	FORD	ESCAPE						
SUV	FORD	EXPLORER						
SUV	FORD	FLEX						
SUV	FORD	FREESTYLE						
SUV	FORD	KUGA						
SUV	FOTON	SAUVANA						
SUV	GAZ	2330 TIGER						
SUV	GAZ	2331						
SUV	GEELY	EMGRAND X7						
SUV	GEELY	GX2						
SUV	GMC	ACADIA						
SUV	GMC	YUKON						
SUV	GREAT WALL	H2						
SUV	GREAT WALL	H3						
SUV	GREAT WALL	H5						
SUV	GREAT WALL	H6						

Класс	Марка-PC	Модель-PC	Сентябрь 2016	Сентябрь 2015	9 мес. 2016	9 мес. 2015	Отклонение Сентябрь 2016 к 2015,%	Отклонение 9 мес. 2016 к 2015,%
SUV	GREAT WALL	H9						
SUV	GREAT WALL	M2						
SUV	GREAT WALL	M4						
SUV	GREAT WALL	HOVER						
SUV	GREAT WALL	PEGASUS						
SUV	GREAT WALL	SAFE						
SUV	HAIMA	7						
SUV	HAVAL	H2						
SUV	HAVAL	H6						
SUV	HAVAL	H9						
SUV	HAWTAI	BOLIGER						
SUV	HONDA	CROSSROAD						
SUV	HONDA	CR-V						
SUV	HONDA	PILOT						
SUV	HONDA	RIDGELINE						
SUV	HONDA	VEZEL						
SUV	HYUNDAI	CRETA						
SUV	HYUNDAI	CRETA /IX25/						
SUV	HYUNDAI	GRAND SANTA FE						
SUV	HYUNDAI	SANTA FE						
SUV	HYUNDAI	IX35						
SUV	HYUNDAI	MAXCRUZ						
SUV	HYUNDAI	TUCSON						
SUV	INFINITI	QX30						
SUV	INFINITI	QX50 /EX/						
SUV	INFINITI	QX60 /JX/						
SUV	INFINITI	QX70 /FX/						
SUV	INFINITI	QX80 /QX56/						
SUV	ISUZU	RODEO						
SUV	JAGUAR	F-PACE						
SUV	JEEP	CHEROKEE						
SUV	JEEP	COMPASS						
SUV	JEEP	GRAND CHEROKEE						
SUV	JEEP	RENEGADE						
SUV	JEEP	WRANGLER						
SUV	KIA	MOHAVE /BORREGO						
SUV	KIA	SORENTO						
SUV	KIA	SOUL						
SUV	KIA	SPORTAGE						
SUV	LANDROVER	DEFENDER						
SUV	LANDROVER	DISCOVERY						
SUV	LANDROVER	DISCOVERY SPORT						
SUV	LANDROVER	FREELANDER						
SUV	LANDROVER	RANGE ROVER						
SUV	LANDROVER	RANGE ROVER EVOQUE						
SUV	LANDROVER	RANGE ROVER SPORT						
SUV	LEXUS	GX						
SUV	LEXUS	LX						
SUV	LEXUS	NX						

Класс	Марка-PC	Модель-PC	Сентябрь 2016	Сентябрь 2015	9 мес. 2016	9 мес. 2015	Отклонение Сентябрь 2016 к 2015,%	Отклонение 9 мес. 2016 к 2015,%
SUV	LEXUS	RX						
SUV	LIFAN	X 50						
SUV	LIFAN	X 60						
SUV	LINCOLN	NAVIGATOR						
SUV	LUXGEN	LUXGEN7 SUV						
SUV	MASERATI	LEVANTE						
SUV	MAZDA	CX-5						
SUV	MAZDA	CX-9						
SUV	MERCEDES	G-KLASSE						
SUV	MERCEDES	GLA-KLASSE						
SUV	MERCEDES	GLC-KLASSE						
SUV	MERCEDES	GLE-KLASSE						
SUV	MERCEDES	GLK-KLASSE						
SUV	MERCEDES	GL-KLASSE						
SUV	MERCEDES	GLS-KLASSE						
SUV	MERCEDES	M-KLASSE						
SUV	MITSUBISHI	ASX						
SUV	MITSUBISHI	OUTLANDER						
SUV	MITSUBISHI	PAJERO						
SUV	MITSUBISHI	PAJERO SPORT						
SUV	NISSAN	JUKE						
SUV	NISSAN	MURANO						
SUV	NISSAN	PATHFINDER						
SUV	NISSAN	PATROL						
SUV	NISSAN	QASHQAI						
SUV	NISSAN	ROGUE						
SUV	NISSAN	TERRANO						
SUV	NISSAN	X-TRAIL						
SUV	OPEL	ANTARA						
SUV	OPEL	MOKKA						
SUV	PEUGEOT	2008						
SUV	PEUGEOT	3008						
SUV	PEUGEOT	4008						
SUV	PORSCHE	CAYENNE						
SUV	PORSCHE	MACAN						
SUV	RENAULT	DUSTER						
SUV	RENAULT	KAPTUR						
SUV	RENAULT	KOLEOS						
SUV	SAMSUNG	QM 5						
SUV	SCORPION	2M						
SUV	SKODA	YETI						
SUV	SSANGYONG	ACTYON						
SUV	SSANGYONG	KORANDO						
SUV	SSANGYONG	KYRON						
SUV	SSANGYONG	REXTON						
SUV	SSANGYONG	STAVIC						
SUV	SUBARU	FORESTER						
SUV	SUBARU	SUBARU XV						
SUV	SUZUKI	/GRAND/ VITARA						
SUV	SUZUKI	ESCUDO						

Класс	Марка-PC	Модель-PC	Сентябрь 2016	Сентябрь 2015	9 мес. 2016	9 мес. 2015	Отклонение Сентябрь 2016 к 2015,%	Отклонение 9 мес. 2016 к 2015,%
SUV	SUZUKI	HUSTLER						
SUV	SUZUKI	JIMNY						
SUV	SUZUKI	SX 4						
SUV	SUZUKI	VITARA XL-7						
SUV	TAGAZ	TINGO						
SUV	TESLA	X						
SUV	TOYOTA	FJ CRUISER						
SUV	TOYOTA	FORTUNER						
SUV	TOYOTA	HARRIER						
SUV	TOYOTA	HIGHLANDER						
SUV	TOYOTA	LANDCRUISER						
SUV	TOYOTA	LANDCRUISER 200						
SUV	TOYOTA	RAV4						
SUV	TOYOTA	RUNNER						
SUV	TOYOTA	RUSH						
SUV	TOYOTA	SEQUOIA						
SUV	TOYOTA	VANGUARD						
SUV	TOYOTA	VENZA						
SUV	UAZ	3151 / HUNTER						
SUV	UAZ	3163 PATRIOT						
SUV	LADA	1932 LAURA						
SUV	LADA	2121 NIVA						
SUV	LADA	2123 NIVA						
SUV	LADA	2124 NIVA						
SUV	LADA	2129 NIVA						
SUV	LADA	2131 NIVA						
SUV	LADA	XRAY						
SUV	VOLKSWAGEN	TIGUAN						
SUV	VOLKSWAGEN	TOUAREG						
SUV	VOLVO	XC60						
SUV	VOLVO	XC90						
SUV	YO-AVTO	YO-CROSSOVER						
SUV	ZOTYE	T600						
Итого								

Класс	Марка-PC	Модель-PC	Сентябрь 2016	Сентябрь 2015	9 мес. 2016	9 мес. 2015	Отклонение Сентябрь 2016 к 2015,%	Отклонение 9 мес. 2016 к 2015,%
HEOПP.	BRILLIANCE	BRILLIANCE HEOПP.						
HEOПP.	CHERY	CHERY HEOПP.						
HEOПP.	DERWAYS	DERWAYS HEOПP.						
HEOПP.	GAZ	GAZ HEOПP.						
HEOПP.	GEELY	GEELY HEOПP.						
HEOПP.	HONDA	HONDA HEOПP.						
HEOПP.	HYUNDAI	HYUNDAI HEOПP.						
HEOПP.	JAC	JAC HEOПP.						
HEOПP.	LIFAN	LIFAN HEOПP.						
HEOПP.	MAZDA	MAZDA HEOПP.						
HEOПP.	NISSAN	NISSAN HEOПP.						
HEOПP.	RENAULT	RENAULT HEOПP.						

Класс	Марка-PC	Модель-PC	Сентябрь 2016	Сентябрь 2015	9 мес. 2016	9 мес. 2015	Отклонение Сентябрь 2016 к 2015, %	Отклонение 9 мес. 2016 к 2015, %
НЕОПР.	SUBARU	SUBARU НЕОПР.						
НЕОПР.	TOYOTA	TOYOTA НЕОПР.						
НЕОПР.	UAZ	UAZ 3112-01						
НЕОПР.	VOLKSWAGEN	VW НЕОПР.						
Итого								

Фактические продажи* подержанных легковых автомобилей (PC) в России за сентябрь и 9 месяцев 2016 года (с разбивкой по моделям).

Марка/модель-PC	Сентябрь 2016	Сентябрь 2015	9 мес. 2016	9 мес. 2015	Отклонение Сентябрь 2016 к 2015, %	Отклонение 9 мес. 2016 к 2015, %
ACURA						
MDX						
RDX						
TLX						
ALFAROMEO						
ALFA 4C						
ALFA GIULIETTA						
ALFA MITO						
ALPINA						
B6						
ASTON MARTIN						
DB 9						
RAPIDE						
V12 VANQUISH						
AUDI						
A1						
A1 SPORTBACK						
A3						
A3 SPORTBACK						
A4						
A5						
A6						
A7						
A8						
AUDI ALLROAD						
Q3						
Q5						
Q7						
R8						
RS Q3						
RS3						
RS4						
RS5						
RS6						

Марка/модель-PC	Сентябрь 2016	Сентябрь 2015	9 мес. 2016	9 мес. 2015	Отклонение Сентябрь 2016 к 2015, %	Отклонение 9 мес. 2016 к 2015, %
RS7						
S3						
S5						
S6						
S7						
S8						
SQ5						
TT						
BENTLEY						
BENTAYGA						
CONTINENTAL						
FLYING SPUR						
MULSANNE						
BMW						
I3						
I8						
SERIE 1						
SERIE 2						
SERIE 2 ACTIVE TOURER						
SERIE 3						
SERIE 3 GT						
SERIE 4						
SERIE 5						
SERIE 5 GT						
SERIE 6						
SERIE 6 GRAN COUPE						
SERIE 7						
M1						
M2						
M3						
M4						
M5						
M6						
X1						
X3						
X4						
X5						
X5M						
X6						
X6M						
Z 4						
BOGDAN						
21 102 111						
BRILLIANCE						

Марка/модель-PC	Сентябрь 2016	Сентябрь 2015	9 мес. 2016	9 мес. 2015	Отклонение Сентябрь 2016 к 2015, %	Отклонение 9 мес. 2016 к 2015, %
H230						
H530						
BRILLIANCE HEOPP.						
V5						
BUICK						
ENCLAVE						
BYD						
F3						
CADILLAC						
ATS						
CTS						
SRX						
XTS						
ESCALADE						
CHANGAN						
CS35						
EADO						
RAETON						
CHERY						
AMULET FLAGCLOUD						
A19						
A3 M11						
ARRIZO 7 M16						
BONUS A13						
FORA A21						
INDIS S18						
KIMO A1						
M16						
T21						
CHERY HEOPP.						
CROSSEASTAR B14						
EASTAR ORIENTAL SON B11						
QQ SWEET						
TIGGO						
CHEVROLET						
CAMARO						
1500						
AVEO						
CAPTIVA						
MATIZ						
NIVA						
COBALT						
CORVETTE						
CRUZE						

Марка/модель-PC	Сентябрь 2016	Сентябрь 2015	9 мес. 2016	9 мес. 2015	Отклонение Сентябрь 2016 к 2015, %	Отклонение 9 мес. 2016 к 2015, %
EXPRESS VAN						
IMPALA						
MALIBU						
ORLANDO						
SPARK						
SUBURBAN						
TAHOE						
TRACKER						
TRAILBLAZER						
CHRYSLER						
GRAND VOYAGER						
TOWN & COUNTRY						
CITROEN						
C1						
C3 PICASSO						
C4						
C4 AIRCROSS						
C4 PICASSO						
C5						
C-CROSSER						
C-ELYSEE						
DS3						
DS4						
DS5						
PICASSO						
DACIA						
DUSTER						
DAEWOO						
MATIZ						
NEXIA						
GENTRA						
DAIHATSU						
BE-GO						
MIRA						
MOVE						
TANTO						
TERIOS						
DATSUN						
MI-DO						
ON-DO						
DERWAYS						
DERWAYS НЕОПР.						
DODGE						
CHALLENGER						

Марка/модель-PC	Сентябрь 2016	Сентябрь 2015	9 мес. 2016	9 мес. 2015	Отклонение Сентябрь 2016 к 2015, %	Отклонение 9 мес. 2016 к 2015, %
JOURNEY						
VIPER						
DONGFENG						
H30						
S30						
FAW						
BESTURN B50						
OLEY						
V2						
V5						
FERRARI						
F 152						
F 458						
488 GTB						
CALIFORNIA						
FF						
FIAT						
DOBLO						
500						
500 L						
FREEMONT						
ULYSSE						
FORD						
ECOSPORT						
EDGE						
ESCAPE						
ESCORT						
EXPLORER						
FIESTA ASPIRE						
FLEX						
FOCUS						
SIERRA						
FREESTYLE						
FUSION						
GALAXY						
KUGA						
MONDEO						
MUSTANG						
S-MAX						
TAURUS						
FOTON						
SAUVANA						
GAZ						
2330 TIGER						

Марка/модель-PC	Сентябрь 2016	Сентябрь 2015	9 мес. 2016	9 мес. 2015	Отклонение Сентябрь 2016 к 2015, %	Отклонение 9 мес. 2016 к 2015, %
2331						
GAZ HEOPP.						
GEELY						
CK						
EMGRAND						
EMGRAND X7						
GS6						
GX2						
MK						
MK CROSS						
SC7						
GEELY HEOPP.						
GMC						
ACADIA						
YUKON						
GREAT WALL						
COOLBEAR						
COWRY						
H3						
H5						
M2						
M4						
HOVER						
PEGASUS						
SAFE						
VOLEEX C30						
HAIMA						
7						
M3						
HAVAL						
H2						
H6						
H8						
H9						
HAWTAI						
BOLIGER						
HONDA						
ACCORD						
CIVIC						
CROSSROAD						
CR-V						
FIT						
FREED						
NBOX						

Марка/модель-PC	Сентябрь 2016	Сентябрь 2015	9 мес. 2016	9 мес. 2015	Отклонение Сентябрь 2016 к 2015, %	Отклонение 9 мес. 2016 к 2015, %
HONDA НЕОПР.						
LIFE						
ODYSSEY						
PILOT						
RIDGELINE						
SHUTTLE						
STEPWGN						
STREAM						
VAMOS						
VEZEL						
HYUNDAI						
AVANTE						
CRETA						
CRETA IX25						
EQUUS						
GENESIS						
GRANDEUR						
ELANTRA						
GRAND SANTA FE						
SANTA FE						
SONATA						
HYUNDAI НЕОПР.						
I30						
I40						
IX25						
IX35						
MAXCRUZ						
S- COUPE TUSCANI						
SANTAMO						
SOLARIS						
TUCSON						
VELOSTER						
VERNA						
INFINITI						
M						
Q30						
Q50						
Q60						
QX30						
QX50 EX						
QX60 JX						
QX70 FX						
QX80 QX56						
ISUZU						

Марка/модель-PC	Сентябрь 2016	Сентябрь 2015	9 мес. 2016	9 мес. 2015	Отклонение Сентябрь 2016 к 2015, %	Отклонение 9 мес. 2016 к 2015, %
RODEO						
JAC						
J3						
J5						
JAC НЕОПР.						
JAGUAR						
E-TYPE						
F-PACE						
F-TYPE						
XE-SERIE						
XF-SERIE						
XJ-SERIE						
JEEP						
CHEROKEE						
COMPASS						
GRAND CHEROKEE						
RENEGADE						
WRANGLER						
KIA						
CARENS						
CARNIVAL						
CEE'D						
CERATO						
FORTE						
K3						
K5						
K7						
MAGENTIS OPTIMA						
MOHAVE BORREGO						
PICANTO MORNING						
PRIDE						
QUORIS						
RIO						
SORENTO						
SOUL						
SPORTAGE						
VENGA						
LAMBORGHINI						
AVENTADOR						
HURACAN						
LANDROVER						
DEFENDER						
DISCOVERY						
DISCOVERY SPORT						

Марка/модель-PC	Сентябрь 2016	Сентябрь 2015	9 мес. 2016	9 мес. 2015	Отклонение Сентябрь 2016 к 2015, %	Отклонение 9 мес. 2016 к 2015, %
FREELANDER						
RANGE ROVER						
RANGE ROVER EVOQUE						
RANGE ROVER SPORT						
LEXUS						
CT						
ES						
GS						
GX						
IS						
LS						
LX						
NX						
RC						
RX						
LIFAN						
BREEZ						
CEBRUM						
CELLIYA						
LIFAN HEOPP.						
X 50						
X 60						
SMILY						
SOLANO						
LINCOLN						
NAVIGATOR						
LUXGEN						
S5						
LUXGEN7 SUV						
MASERATI						
GHIBLI						
GRANTURISMO						
LEVANTE						
QUATTROPORTE						
MAZDA						
AXELA						
CX-5						
CX-9						
DEMIO						
MAZDA 2						
MAZDA 3						
MAZDA 5						
MAZDA 6						
MAZDA HEOPP.						

Марка/модель-PC	Сентябрь 2016	Сентябрь 2015	9 мес. 2016	9 мес. 2015	Отклонение Сентябрь 2016 к 2015, %	Отклонение 9 мес. 2016 к 2015, %
PREMACY						
VERISA						
MCLAREN						
MP4-12C						
MERCEDES						
A-KLASSE						
AMG GT						
B-KLASSE						
C-KLASSE						
CLA-KLASSE						
CL-KLASSE						
CLS-KLASSE						
E-KLASSE						
G-KLASSE						
GLA-KLASSE						
GLC-KLASSE						
GLE-KLASSE						
GLK-KLASSE						
GL-KLASSE						
GLS-KLASSE						
M-KLASSE						
S-KLASSE						
SLK-KLASSE						
SL-KLASSE						
SLS AMG						
MINI						
MINI						
MITSUBISHI						
ASX						
EK SPORT WAGON						
I -MIEV						
LANCER						
MIRAGE DINGO						
OUTLANDER						
PAJERO						
PAJERO SPORT						
RVR						
NISSAN						
ALMERA						
ALMERA AVTOVAZ						
BLUEBIRD						
DAYZ						
ELGRAND						
GT-R						

Марка/модель-PC	Сентябрь 2016	Сентябрь 2015	9 мес. 2016	9 мес. 2015	Отклонение Сентябрь 2016 к 2015, %	Отклонение 9 мес. 2016 к 2015, %
JUKE						
LAFESTA						
LEAF						
MARCH						
MOCO						
MURANO						
NISSAN НЕОПР.						
NOTE						
PATHFINDER						
PATROL						
QASHQAI						
ROGUE						
SENTRA LUCINO						
SERENA						
SILVIA						
SKYLINE						
SUNNY						
SYLPHY						
TEANA						
TERRANO						
TIIDA						
WINGROAD						
X-TRAIL						
OPEL						
ANTARA						
ASTRA						
INSIGNIA						
MERIVA						
MOKKA						
ADAM						
CORSA						
ZAFIRA						
PEUGEOT						
107						
2008						
208						
3008						
301						
308						
4008						
408						
508						
RCZ						
PORSCHE						

Марка/модель-PC	Сентябрь 2016	Сентябрь 2015	9 мес. 2016	9 мес. 2015	Отклонение Сентябрь 2016 к 2015, %	Отклонение 9 мес. 2016 к 2015, %
BOXSTER						
CAYENNE						
CAYMAN						
MACAN						
PANAMERA						
911						
911 CARRERA						
RAVON						
GENTRA						
MATIZ						
NEXIA R3						
R2						
RENAULT						
CLIO						
DUSTER						
FLUENCE						
CAPTUR						
KOLEOS						
LATITUDE						
MEGANE						
MEGANE GRAND SCENIC						
LOGAN						
SANDERO						
RENAULT НЕОПР.						
TWIZY						
ROEWE						
MG 350						
ROLLS ROYCE						
GHOST						
PHANTOM						
SILVER WRIGHT						
SAMSUNG						
QM 5						
SCORPION						
2M						
SEAT						
ALHAMBRA						
ALTEA						
IBIZA						
LEON						
SKODA						
FABIA						
OCTAVIA						
RAPID						

Марка/модель-PC	Сентябрь 2016	Сентябрь 2015	9 мес. 2016	9 мес. 2015	Отклонение Сентябрь 2016 к 2015, %	Отклонение 9 мес. 2016 к 2015, %
SUPERB						
YETI						
SMART						
FORFOUR						
FORTWO						
SMART						
SSANGYONG						
ACTYON						
KORANDO						
KYRON						
REXTON						
STAVIC						
SUBARU						
BRZ						
FORESTER						
IMPREZA						
LEGACY						
OUTBACK						
STELLA						
SUBARU HEОПР.						
XV						
TREZIA						
SUZUKI						
ALTO						
ESCUDO						
GRAND VITARA						
HUSTLER						
JIMNY						
SOLIO						
SPLASH						
SPACIA						
SWIFT						
SX 4						
VITARA XL-7						
WAGON R+						
TAGAZ						
AQUILA						
C10						
CORDA						
TINGO						
VORTEX ESTINA						
TESLA						
S						
X						

Марка/модель-PC	Сентябрь 2016	Сентябрь 2015	9 мес. 2016	9 мес. 2015	Отклонение Сентябрь 2016 к 2015, %	Отклонение 9 мес. 2016 к 2015, %
TOYOTA						
ALLION						
ALPHARD						
AQUA						
AURIS						
BB						
BELTA						
CAMRY						
COROLLA						
CROWN						
FJ CRUISER						
FORTUNER						
GAIA						
GT 86						
HARRIER						
HIGHLANDER						
ISIS						
LANDCRUISER						
LANDCRUISER 200						
MARK X						
NOAH						
PASSO						
PLATZ						
PORTE						
PREMIO						
PRIUS						
PROBOX						
RACTIS						
RAV4						
RUNNER						
RUSH						
SAI						
SEQUOIA						
SIENNA						
SIENTA						
SPADE						
SUCCEED						
TOYOTA НЕОПР.						
VANGUARD						
VELLFIRE						
VENZA						
VERSO						
VITZ						
VOXY						

Марка/модель-PC	Сентябрь 2016	Сентябрь 2015	9 мес. 2016	9 мес. 2015	Отклонение Сентябрь 2016 к 2015, %	Отклонение 9 мес. 2016 к 2015, %
WISH						
YARIS						
UAZ						
3112-01						
3151 HUNTER						
3163 PATRIOT						
LADA						
1117 KALINA						
1119 KALINA						
1932 LAURA						
2105 LADA						
2112 LADA						
2114 SAMARA						
2115 SAMARA						
2121 NIVA						
2123 NIVA						
2124 NIVA						
2129 NIVA						
2131 NIVA						
2170 PRIORA						
2171 PRIORA						
2172 PRIORA						
2190 GRANTA						
2191 GRANTA						
2192 KALINA						
2194 KALINA						
LARGUS						
VESTA						
XRAY						
VOLKSWAGEN						
CC						
GOLF						
GOLF PLUS						
JETTA						
PASSAT						
PHAETON						
POLO						
SCIROCCO						
SHARAN						
TIGUAN						
TOUAREG						
TOURAN						
VW НЕОПР.						
VOLVO						

Марка/модель-PC	Сентябрь 2016	Сентябрь 2015	9 мес. 2016	9 мес. 2015	Отклонение Сентябрь 2016 к 2015, %	Отклонение 9 мес. 2016 к 2015, %
S60						
S80						
V40						
V60						
XC60						
XC70						
XC90						
YO-AVTO						
YO-CROSSOVER						
ZAZ						
FORZA						
CHANCE						
LANOS						
VIDA						
ZIL						
4104						
4105						
ZOTYE						
T600						
Z300						
ВСЕГО						
ВСЕГО Российские						
ВСЕГО Иномарки						

**Рейтинг продаж* подержанных моделей легковых автомобилей (PC)
в России за 9 месяцев 2016 года (Топ 50).**

№	Модель-PC	Сентябрь 2016	Сентябрь 2015	9 мес. 2016	9 мес. 2015	Отклонение Сентябрь 2016 к 2015, %	Отклонение 9 мес. 2016 к 2015, %
1	RIO						
2	SOLARIS						
3	2190 GRANTA						
4	VESTA						
5	DUSTER						
6	POLO						
7	2191 GRANTA						
8	LARGUS						
9	RENAULT LOGAN						
10	RAV4						
11	CHEVROLET NIVA						
12	CAMRY						
13	RENAULT SANDERO						
14	SKODA RAPID						

№	Модель-РС	Сентябрь 2016	Сентябрь 2015	9 мес. 2016	9 мес. 2015	Отклонение Сентябрь 2016 к 2015, %	Отклонение 9 мес. 2016 к 2015, %
15	OCTAVIA						
16	2121 NIVA						
17	2170 PRIORA						
18	2194 KALINA						
19	X-TRAIL						
20	XRAY						
21	LANDCRUISER						
22	UAZ 3163 PATRIOT						
23	CEE'D						
24	CX-5						
25	ALMERA AVTOVAZ						
26	QASHQAI						
27	SPORTAGE						
28	DATSUN ON-DO						
29	SORENTO						
30	OUTLANDER						
31	FORD FOCUS						
32	TERRANO						
33	TUCSON						
34	LANDCRUISER 200						
35	TIGUAN						
36	FIESTA ASPIRE						
37	JETTA						
38	KUGA						
39	LEXUS RX						
40	I40						
41	LIFAN X 60						
42	SOUL						
43	HYUNDAI ELANTRA						
44	LEXUS NX						
45	HYUNDAI SANTA FE						
46	MAGENTIS OPTIMA						
47	YETI						
48	CRETA IX25						
49	LIFAN X 50						
50	LEXUS LX						

Топ 10 продаж поддержанных легковых автомобилей за 9 месяцев 2015-2016 года

9 месяцев 2016



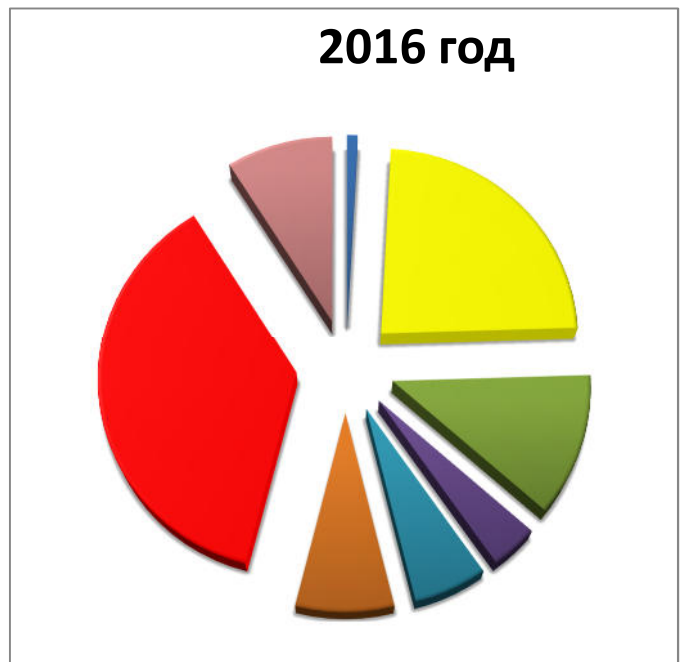
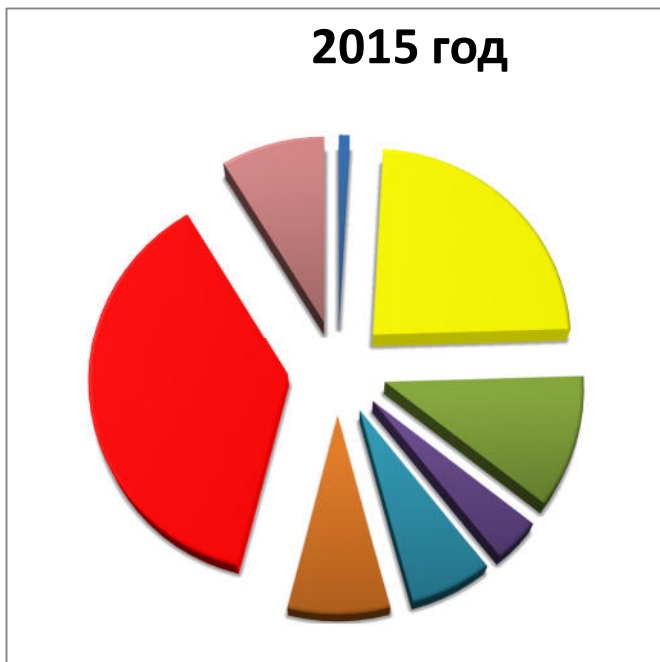
9 месяцев 2015



Фактические продажи* подержанных легковых автомобилей (РС) в России за 9 месяцев 2016 года (с разбивкой по Федеральным Округам).

ФО	2015		2016		
	шт.	% по РФ	шт.	% по РФ	Отклонение 2015 к 2014, %
Всего по РФ					
Центральный ФО					
Южный ФО					
Северо-Западный ФО					
Дальневосточный ФО					
Сибирский ФО					
Уральский ФО					
Приволжский ФО					
Северо-Кавказский ФО					

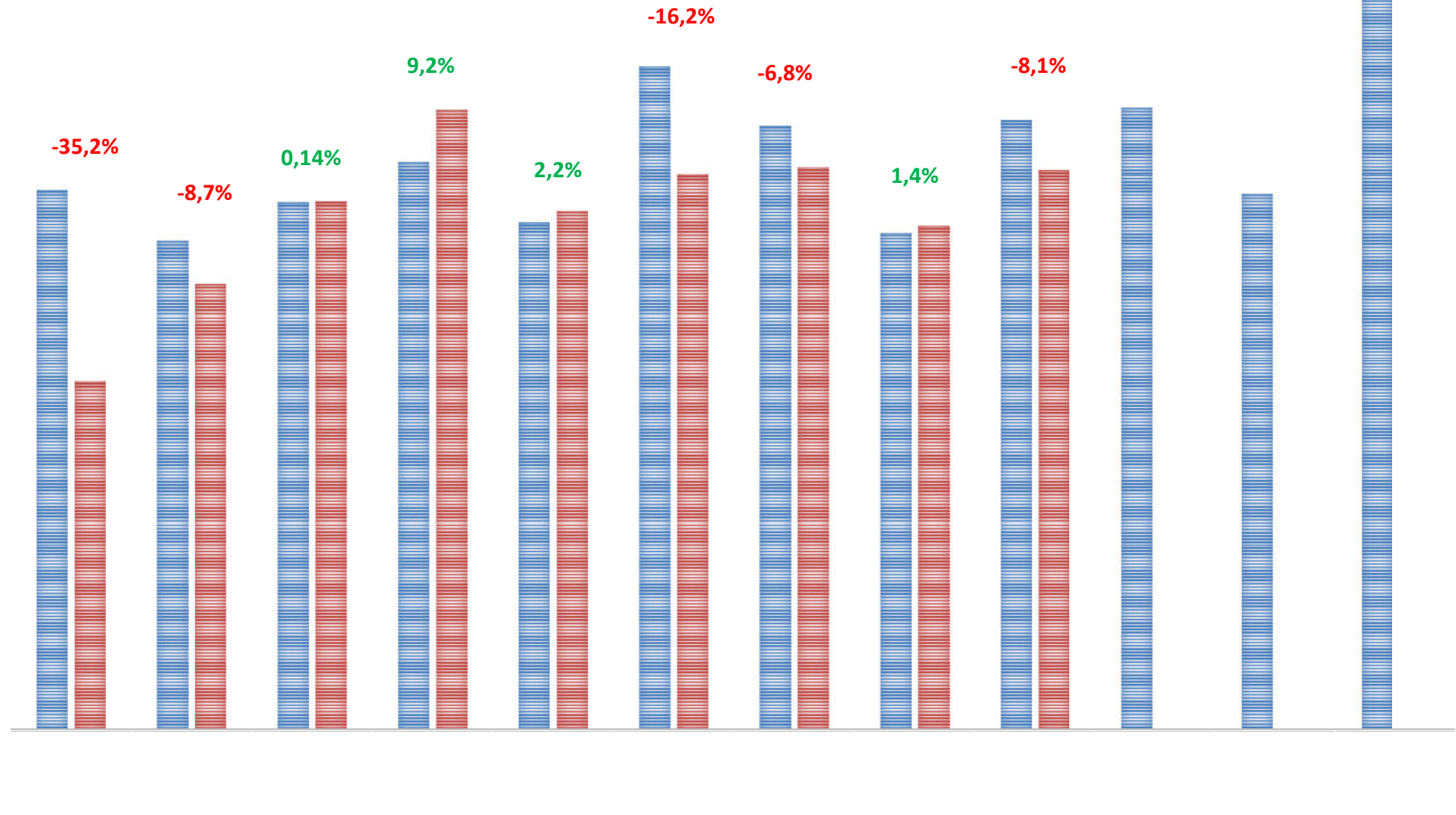
Структура продаж* подержанных легковых автомобилей (РС) в России за 9 месяцев 2016 года (с разбивкой по Федеральным Округам).



ЛЕГКИЕ КОММЕРЧЕСКИЕ АВТОМОБИЛИ (LCV)*полной массой до 5 тонн***Фактические продажи* подержанных легких коммерческих автомобилей (LCV) в России за сентябрь и 9 месяцев 2016 года (с разбивкой по маркам).**

Марка-LCV	Сентябрь 2016	Сентябрь 2015	9 мес. 2016	9 мес. 2015	Отклонение Сентябрь 2016 к 2015, %	Отклонение 9 мес. 2016 к 2015, %
GAZ						
UAZ						
MERCEDES						
VOLKSWAGEN						
FORD						
PEUGEOT						
HYUNDAI						
FIAT						
CITROEN						
IVECO						
RENAULT						
TOYOTA						
BAW						
FAW						
YUEJIN						
CHANGAN						
KIA						
TAGAZ						
OPEL						
DAEWOO						
DAIHATSU						
DFSK						
DONGFENG						
FOTON						
FREIGHTLINER						
GMC						
GONOW						
GURAN						
JAC						
MAZDA						
MITSUBISHI						
NISSAN						
SKODA						
SUZUKI						
ВСЕГО						
ВСЕГО Российские						
ВСЕГО Иномарки						

ПРОДАЖИ ПОДЕРЖАННЫХ ЛЕГКИХ КОММЕРЧЕСКИХ АВТОМОБИЛЕЙ (LCV) ПО МЕСЯЦАМ
2015-2016 ГОД



Фактические продажи* подержанных легких коммерческих автомобилей (LCV) в России за сентябрь и 9 месяцев 2016 года (с разбивкой по моделям).

Марка/модель-LCV	Сентябрь 2016	Сентябрь 2015	9 мес. 2016	9 мес. 2015	Отклонение Сентябрь 2016 к 2015, %	Отклонение 9 мес. 2016 к 2015, %
BAW						
TONIK						
FENIX 1044						
CHANGAN						
SC 103X						
CITROEN						
BERLINGO						
JUMPER						
JUMPY						
DAEWOO						
LABO						
DAIHATSU						
HIJET						
DFSK						
V21						
V27						
DONGFENG						
DFA-SERIE						
FAW						
6371						
CA 1041 4X2						
FIAT						
DUCATO						
FIORINO						
SCUDO						
FORD						
TOURNEO CUSTOM						
TRANSIT						
FOTON						
VIEW						
FREIGHTLINER						
SPRINTER						
GAZ						
2217 SOBOL						
2310 SOBOL						
2705 GAZelle						
2752 SOBOL						
3221 GAZelle						
3302 GAZelle						
GAZelle NEXT						
GMC						

Марка/модель-LCV	Сентябрь 2016	Сентябрь 2015	9 мес. 2016	9 мес. 2015	Отклонение Сентябрь 2016 к 2015, %	Отклонение 9 мес. 2016 к 2015, %
SAVANA						
GONOW						
GA6530						
GURAN						
2318						
HYUNDAI						
GRAND STAREX						
H 1 H 100 STAREX						
PORTER						
IVECO						
DAILY						
JAC						
HFC 1042						
KIA						
K 2700, K 2500						
BONGO						
MAZDA						
BONGO						
MERCEDES						
CITAN						
SPRINTER						
VANEO						
VIANO						
VITO						
V-KLASSE						
MITSUBISHI						
DELICA						
MINI CAB						
NISSAN						
CABSTAR						
CLIPPER						
NV 200						
VANETTE						
OPEL						
VIVARO						
PEUGEOT						
BOXER						
EXPERT						
PARTNER						
RENAULT						
KANGOO						
MASTER						
TRAFIC						
SKODA						

Марка/модель-LCV	Сентябрь 2016	Сентябрь 2015	9 мес. 2016	9 мес. 2015	Отклонение Сентябрь 2016 к 2015, %	Отклонение 9 мес. 2016 к 2015, %
ROOMSTER						
SUZUKI						
CARRY						
EVERY LANDY						
TAGAZ						
HARDY LC10						
PORTER						
TOYOTA						
DYNA						
HIACE						
LITEACE						
REGIUSACE						
TOWNACE						
UAZ						
2206						
3303						
3309						
3741						
3909						
3962						
VOLKSWAGEN						
CADDY						
CARAVELLE						
CRAFTER						
LT						
MULTIVAN						
TRANSPORTER						
YUEJIN						
NJ 1041						
ВСЕГО						
ВСЕГО Российские						
ВСЕГО Иномарки						

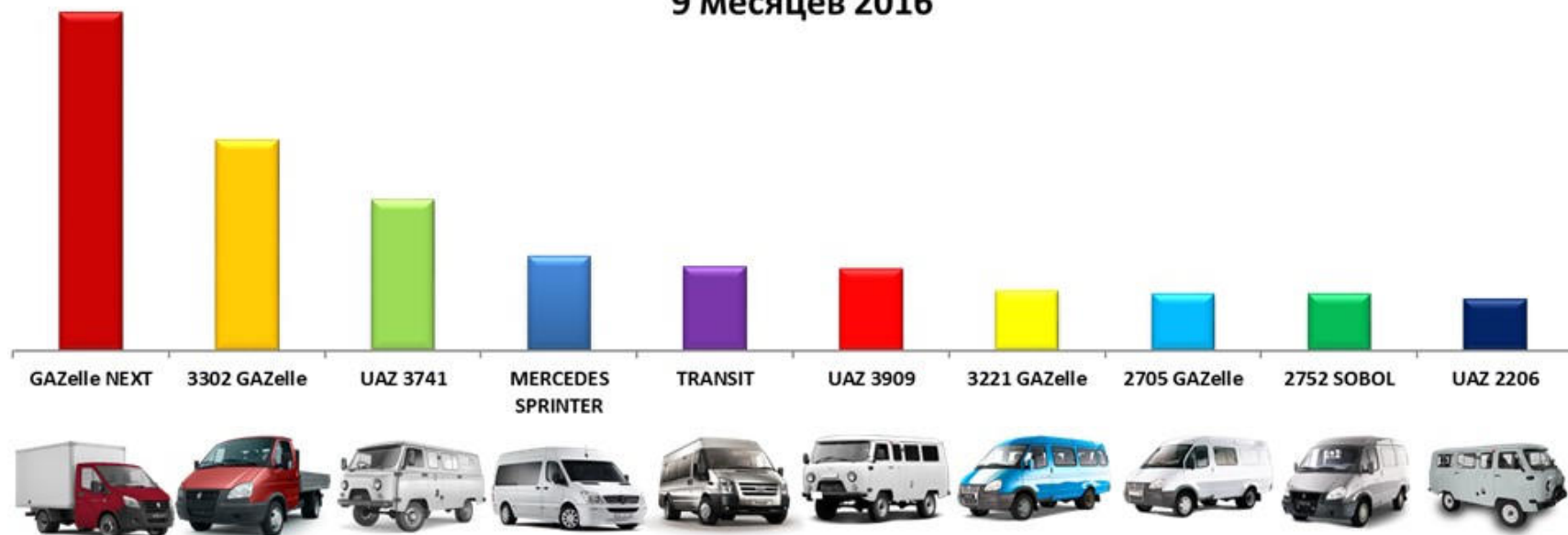
Рейтинг продаж* подержанных моделей легких коммерческих автомобилей (LCV) в России за 6 месяцев 2016 года (Топ 50).

№	Модель-LCV	Сентябрь 2016	Сентябрь 2015	9 мес. 2016	9 мес. 2015	Отклонение Сентябрь 2016 к 2015, %	Отклонение 9 мес. 2016 к 2015, %
1	GAZelle NEXT						
2	3302 GAZelle						
3	UAZ 3741						
4	MERCEDES SPRINTER						
5	TRANSIT						
6	UAZ 3909						

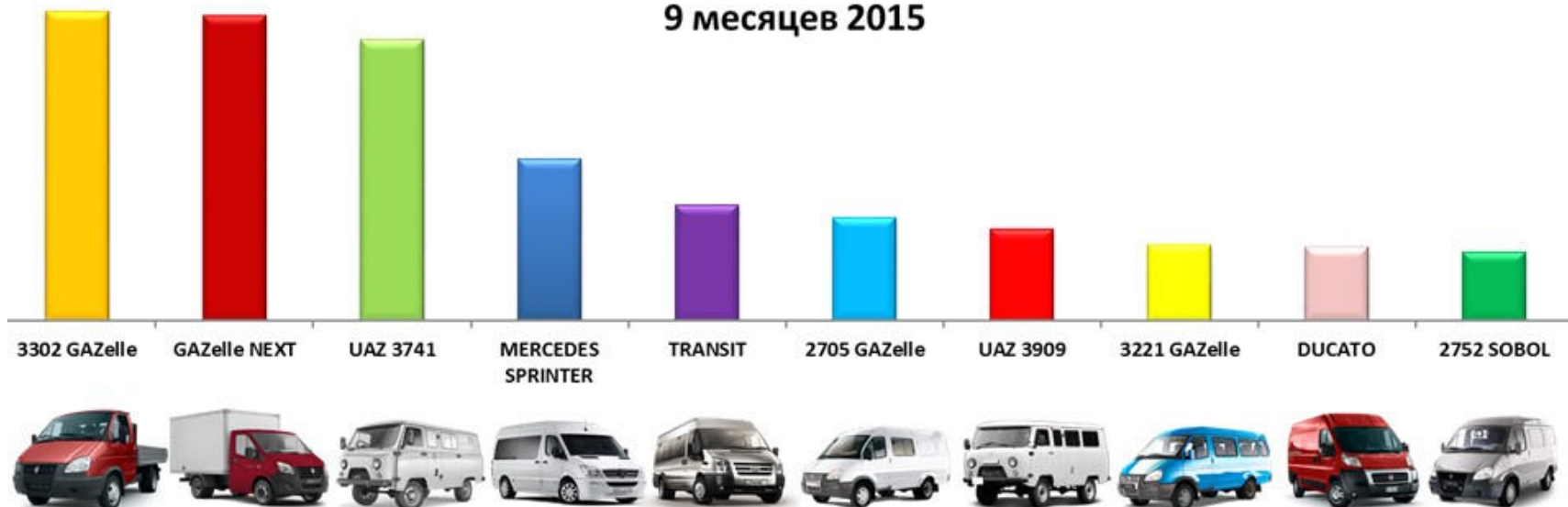
№	Модель-LCV	Сентябрь 2016	Сентябрь 2015	9 мес. 2016	9 мес. 2015	Отклонение Сентябрь 2016 к 2015, %	Отклонение 9 мес. 2016 к 2015, %
7	3221 GAZelle						
8	2705 GAZelle						
9	2752 SOBOL						
10	UAZ 2206						
11	DUCATO						
12	CARAVELLE						
13	UAZ 3303						
14	DAILY						
15	H 1 H 100 STAREX						
16	2217 SOBOL						
17	V-KLASSE						
18	MULTIVAN						
19	CADDY						
20	BOXER						
21	TRANSPORTER						
22	JUMPER						
23	MASTER						
24	UAZ 3962						
25	VITO						
26	CRAFTER						
27	PARTNER						
28	BERLINGO						
29	2310 SOBOL						
30	GRAND STAREX						
31	EXPERT						
32	CHANGAN SC 103X						
33	HIACE						
34	JUMPY						
35	HYUNDAI PORTER						
36	BAW TONIK						
37	FAW CA 1041 4X2						
38	SCUDO						
39	KANGOO						
40	KIA BONGO						
41	NJ 1041						
42	CITAN						
43	TAGAZ HARDY LC10						
44	CABSTAR						
45	TAGAZ PORTER						
46	TOURNEO CUSTOM						
47	ROOMSTER						
48	DYNA						
49	GMC SAVANA						
50	FAW 6371						

Топ 10 продаж поддержанных легких коммерческих автомобилей за 9 месяцев 2015-2016 года

9 месяцев 2016



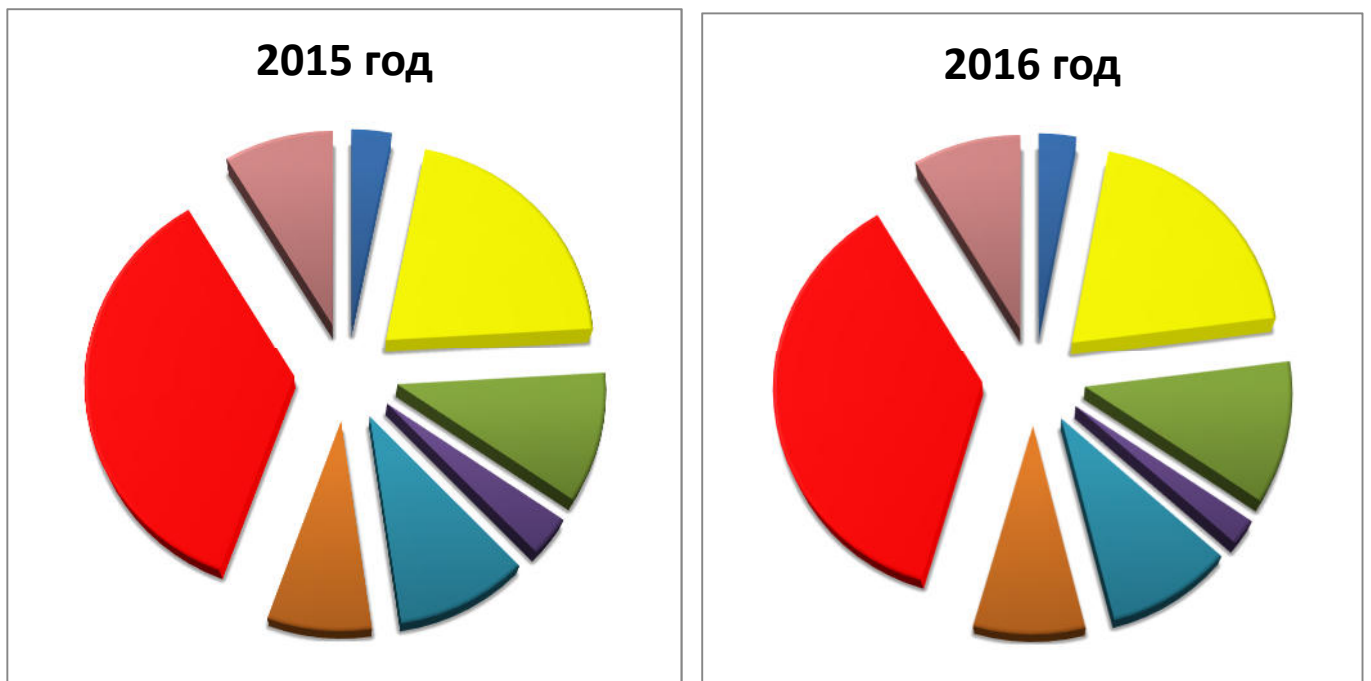
9 месяцев 2015



Фактические продажи* подержанных легких коммерческих автомобилей (LCV) в России за 9 месяцев 2016 года (с разбивкой по Федеральным Округам).

ФО	2015		2016		
	шт.	% по РФ	шт.	% по РФ	Отклонение 2015 к 2014, %
Всего по РФ					
Центральный ФО					
Южный ФО					
Северо-Западный ФО					
Дальневосточный ФО					
Сибирский ФО					
Уральский ФО					
Приволжский ФО					
Северо-Кавказский ФО					

Структура продаж* подержанных легких коммерческих автомобилей (LCV) в России за 9 месяцев 2016 года (с разбивкой по Федеральным Округам).

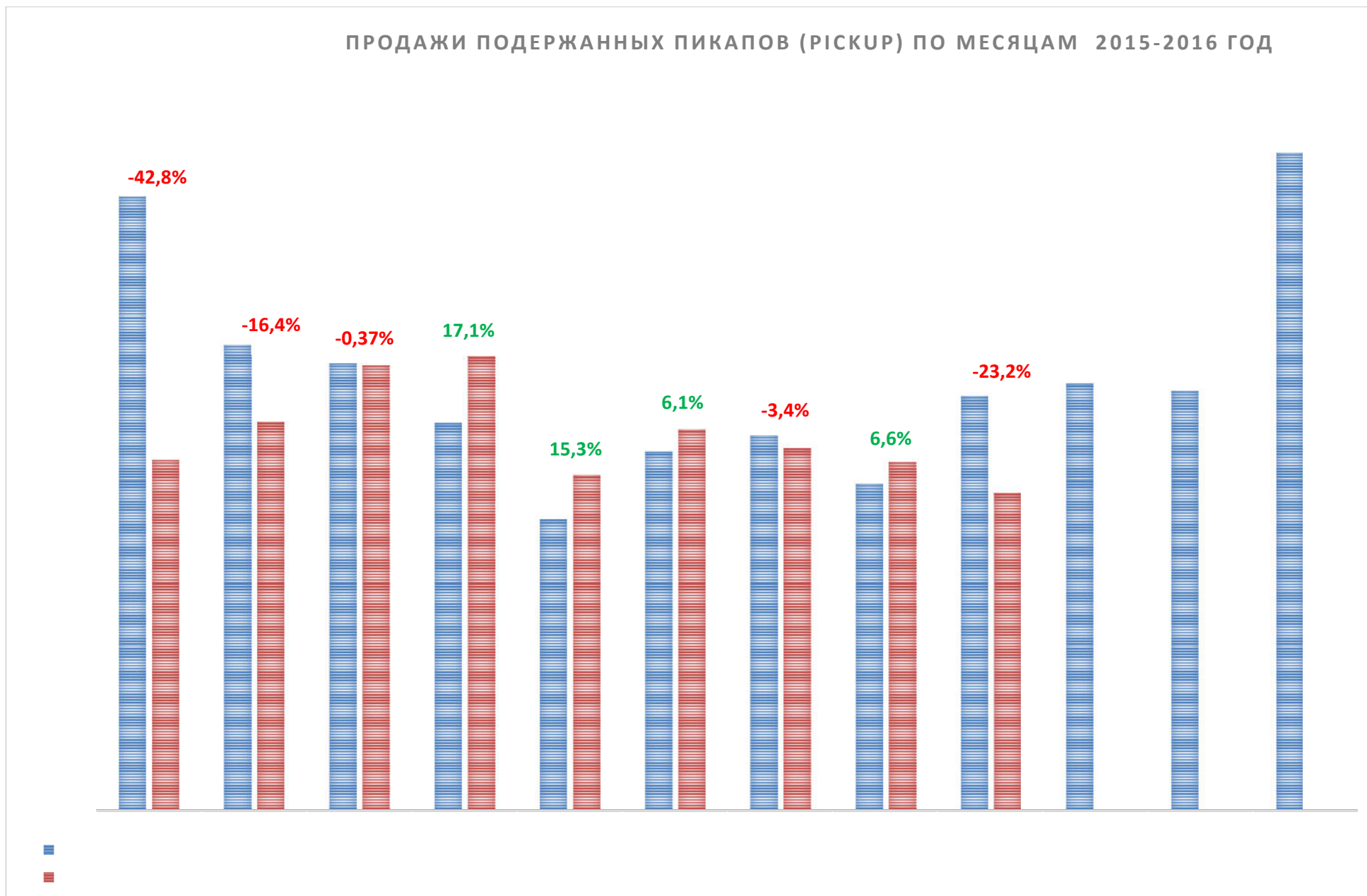


ПИКАПЫ (PICK UP).

Фактические продажи* подержанных пикапов (PICK UP) в России за сентябрь и 9 месяцев 2016 года (с разбивкой по маркам).

Марка-PICK UP	Сентябрь 2016	Сентябрь 2015	9 мес. 2016	9 мес. 2015	Отклонение Сентябрь 2016 к 2015, %	Отклонение 9 мес. 2016 к 2015, %
TOYOTA						
UAZ						
MITSUBISHI						
LADA						
VOLKSWAGEN						
DODGE						
SSANGYONG						
FIAT						
FORD						
NISSAN						
GONOW						
GREAT WALL						
CHEVROLET						
ISUZU						
ВСЕГО						
ВСЕГО Российские						
ВСЕГО Иномарки						

ПРОДАЖИ ПОДЕРЖАННЫХ ПИКАПОВ (PIKUP) ПО МЕСЯЦАМ 2015-2016 ГОД



**Фактические продажи* подержанных пикапов (PICK UP) в России
за сентябрь и 9 месяцев 2016 года (с разбивкой по моделям).**

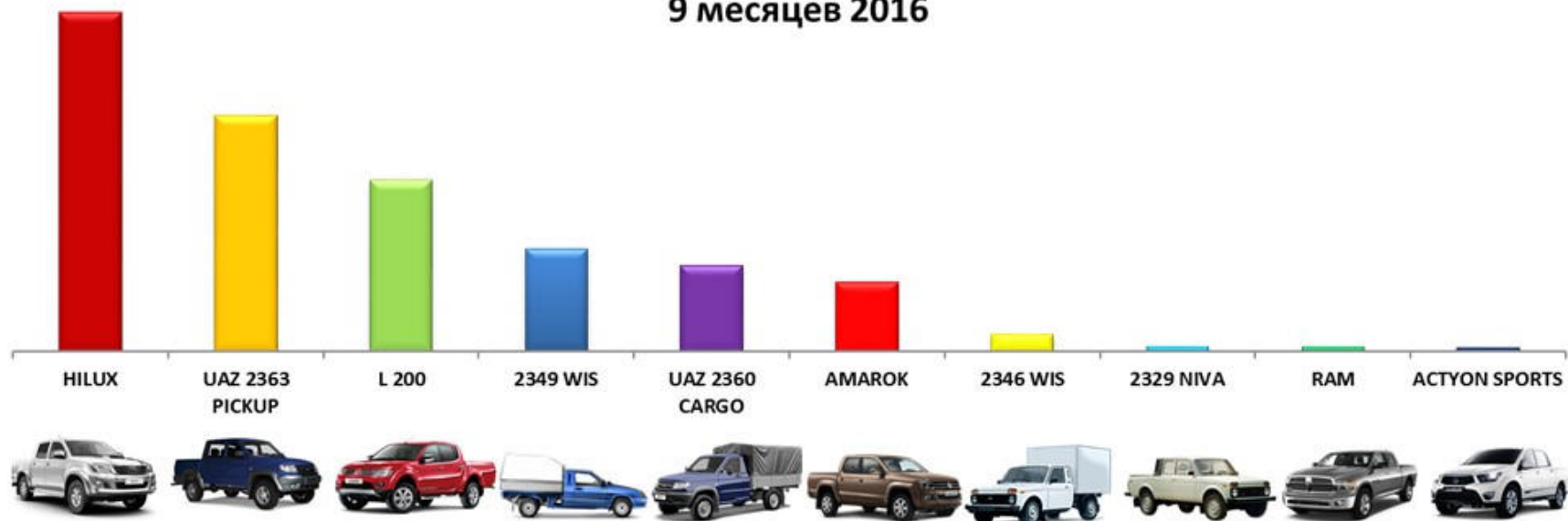
Марка/модель-PICK UP	Сентябрь 2016	Сентябрь 2015	9 мес. 2016	9 мес. 2015	Отклонение Сентябрь 2016 к 2015, %	Отклонение 9 мес. 2016 к 2015, %
CHEVROLET						
EL CAMINO						
SILVERADO						
DODGE						
RAM						
FIAT						
FULLBACK						
FORD						
F-SERIE						
RANGER						
GONOW						
TROY						
GREAT WALL						
WINGLE						
ISUZU						
D-MAX						
MITSUBISHI						
L 200						
NISSAN						
NAVARA						
FRONTIER						
NP 300						
TITAN						
SSANGYONG						
ACTYON SPORTS						
TOYOTA						
HILUX						
TACOMA						
TUNDRA						
UAZ						
2360 CARGO						
2363 PICKUP						
LADA						
2329 NIVA						
2346 WIS						
2347 WIS						
2349 WIS						
VOLKSWAGEN						
AMAROK						
ВСЕГО						
ВСЕГО Российские						
ВСЕГО Иномарки						

**Рейтинг продаж* подержанных моделей пикапов (PICK UP) в России
за 9 месяцев 2016 года (Топ 20).**

№	Модель-PICK UP	Сентябрь 2016	Сентябрь 2015	9 мес. 2016	9 мес. 2015	Отклонение Сентябрь 2016 к 2015, %	Отклонение 9 мес. 2016 к 2015, %
1	HILUX						
2	UAZ 2363 PICKUP						
3	L 200						
4	2349 WIS						
5	UAZ 2360 CARGO						
6	AMAROK						
7	2346 WIS						
8	2329 NIVA						
9	RAM						
10	ACTYON SPORTS						
11	TUNDRA						
12	FULLBACK						
13	GONOW TROY						
14	WINGLE						
15	NP 300						
16	FORD F-SERIE						
17	RANGER						
18	TACOMA						
19	SILVERADO						
20	ISUZU D-MAX						

Топ 10 продаж поддержанных пикапов за 9 месяцев 2015-2016 года

9 месяцев 2016



9 месяцев 2015



Фактические продажи* подержанных пикапов (PICK UP) в России за 9 месяцев 2016 года (с разбивкой по Федеральным Округам).

ФО	2015		2016		
	шт.	% по РФ	шт.	% по РФ	Отклонение 2016 к 2015, %
Всего по РФ					
Центральный ФО					
Южный ФО					
Северо-Западный ФО					
Дальневосточный ФО					
Сибирский ФО					
Уральский ФО					
Приволжский ФО					
Северо-Кавказский ФО					

Структура продаж* подержанных пикапов (PICK UP) в России за 9 месяцев 2016 года (с разбивкой по Федеральным Округам).

