



ПРЕСС-РЕЛИЗ
15 АПРЕЛЯ 2024 ГОДА

АВТОМОБИЛЬНЫЙ РЫНОК РОССИИ В МАРТЕ И ЯНВАРЕ-МАРТЕ 2024 ГОДА ГРУЗОВЫЕ АВТОМОБИЛИ И АВТОБУСЫ

Итоги продаж* в марте и за январь-март 2024 года:

- Грузовые автомобили (кроме категории N1): март 2024 года – 11 645 ед., (3,2%), январь-март 2024 года – 29 784 ед., (11%), включая специальные и специализированные автомобили.
- Автобусы (кроме категории M2): март 2024 года – 2 149 ед., (47,3%), январь-март 2024 года – 5 323 ед., (24,1%), из них электробусы: март 2024 года – 93 ед. (0%), январь-март 2024 года – 299 ед. (14850%).

* (без учета продаж силовым и дипломатическим структурам в РФ)

MIMS
automobility
MOSCOW
Наши партнеры

КОММЕНТАРИЙ:

Комментирует Александр Ковригин, заместитель генерального директора «АСМ-холдинг»:

Объем продаж грузовых автомобилей в марте вырос на 3,2%, в январе-марте рост составил 11%. Из-за высоких показателей продаж в 2023 году прогноз по этому сегменту на 2024 год – на уровне 2023 года за счет роста продаж грузовиков китайских марок.

Продажи на рынке автобусов в марте 2024 года увеличились на 47,3% и на 24,1% за первый квартал 2024 года. По нашему прогнозу в 2024 году продажи автобусов в России вырастут на 20% к результату 2023 года.

Высокая доля продаж в первом квартале грузовиков из Китая, которая достигла 55%, негативно сказывается на отечественных производителях автомобилей и автокомпонентов и создает угрозу национальной безопасности и технологическому суверенитету в производстве грузовой и специальной техники. Мы считаем, что в дальнейшем надо принимать меры по защите отечественного рынка грузовиков, а также стимулированию инвестиций китайских автопроизводителей в создание и развитие производств автомобилей и автокомпонентов в России, взамен ушедших иностранных производителей.

НАШИ КОНТАКТЫ:

ОАО «АСМ-холдинг»

107031, г. Москва, ул. Кузнецкий мост, д. 21/5, под. 6

тел: 8 (495) 625-51-79, 8 (495) 626-04-71

e-mail: inf@asm-holding.ru

Ассоциация «ОАР»

127106, г. Москва, Нововладыкинский проезд 8, стр. 5, а/я 81

тел: 8 (495) 739-70-95

e-mail: info_oar@mail.ru



разработано специалистами
АВТОСТАТ-ИНФО



ГРУЗОВЫЕ АВТОМОБИЛИ

Продажи новых грузовых автомобилей в России за март и 3 месяца 2024 года по маркам, включая специальные и специализированные автомобили

Марка	Март 2024	Март 2023	3 мес. 2024	3 мес. 2023	Отклонение Март 2024 к 2023, %	Отклонение 3 мес. 2024 к 2023, %
SITRAK	2 193	1 595	5 991	4 063	37,5	47,5
KAMAZ	1 949	2 946	5 038	6 774	-33,8	-25,6
SHAANXI	1 500	1 474	3 673	3 659	1,8	0,4
FAW	1 327	989	2 888	2 370	34,2	21,9
DONGFENG	622	181	1 745	248	243,6	603,6
GAZ	702	600	1 741	1 534	17,0	13,5
MAZ	504	569	1 354	1 419	-11,4	-4,6
HOWO	435	769	1 180	1 833	-43,4	-35,6
FOTON	412	412	957	702	0,0	36,3
JAC	374	316	947	707	18,4	33,9
URAL	358	401	939	848	-10,7	10,7
MERCEDES	242	77	826	212	214,3	289,6
SANY	215	90	537	174	138,9	208,6
ISUZU	125	56	272	174	123,2	56,3
ZOOMLION	78	73	194	183	6,8	6,0
HONGYAN	81	142	181	278	-43,0	-34,9
XU GONG	50	90	175	243	-44,4	-28,0
MAN	64	65	164	204	-1,5	-19,6
VOLVO	67	82	160	146	-18,3	9,6
AMT	50	13	137	86	284,6	59,3
DAF	59	45	114	139	31,1	-18,0
DAEWOO	50	107	97	215	-53,3	-54,9
SCANIA	29	46	89	114	-37,0	-21,9
DAYUN	28	5	75	33	460,0	127,3
HINO	20	10	52	50	100,0	4,0
HYUNDAI	23	64	50	213	-64,1	-76,5
BEIBEN	11	0	44	0		
BEIFANG BENCHI	9	0	26	0		
VALDAI	2	0	21	0		
RENAULT	1	12	14	20	-91,7	-30,0
ZIL	12	1	14	1	1 100,0	1 300,0
FORD	10	16	12	33	-37,5	-63,6
FUSO	6	23	11	46	-73,9	-76,1
LIUGONG	8	0	10	0		
SDAC	3	0	9	0		
IVECO	3	6	8	85	-50,0	-90,6
NEFAZ	5	5	8	14	0,0	-42,9
AVIA	5	0	6	0		
CHENGLIWEI	6	0	6	0		
MAZ MAN	5	4	6	8	25,0	-25,0
MZKT	0	0	5	0		
BAW	1	0	4	0		



ГРУЗОВЫЕ АВТОМОБИЛИ

Марка	Март 2024	Март 2023	3 мес. 2024	3 мес. 2023	Отклонение Март 2024 к 2023, %	Отклонение 3 мес. 2024 к 2023, %
TATRA	0	0	2	2		0,0
CHUSHENG	1	0	1	0		
LANDWIND JIANGLING - JMC	0	0	1	0		
AMUR	0	1	0	1	-100,0	-100,0
BURAN	0	0	0	2		-100,0
FENGCHUEN	0	0	0	1		-100,0
KIA	0	0	0	1		-100,0
KOLUMAN	0	0	0	1		-100,0
LIEBHERR	0	4	0	7	-100,0	-100,0
YUEJIN	0	0	0	1		-100,0
ВСЕГО	11 645	11 289	29 784	26 844	3,2	11,0
ВСЕГО Российские марки	3 078	3 967	7 898	9 260	-22,4	-14,7
ВСЕГО Иномарки	8 567	7 322	21 886	17 584	17,0	24,5

Продажи новых грузовых автомобилей в России за март и 3 месяца 2024 года по видам и типам

Виды и типы	Март 2024	Март 2023	3 мес. 2024	3 мес. 2023	Доля рынка Март 2024, %	Доля рынка Март 2023, %	Доля рынка 3 мес. 2024, %	Доля рынка 3 мес. 2023, %
Спецтехника прочие	4 056	4 786	10 100	11 593	34,8	42,4	33,9	43,2
Тягачи седельные	3 425	1 832	8 902	4 148	29,4	16,2	29,9	15,5
Грузовые автомобили прочие	1 434	1 029	3 697	2 330	12,3	9,1	12,4	8,7
Самосвалы	1 016	2 208	2 643	5 565	8,7	19,6	8,9	20,7
Бортовые	895	610	2 165	1 407	7,7	5,4	7,3	5,2
Рефрижераторы	142	343	599	619	1,2	3,0	2,0	2,3
Фургоны	334	161	818	369	2,9	1,4	2,8	1,4
Автокраны	186	188	479	471	1,6	1,7	1,6	1,8
Автоцистерны	109	114	278	239	0,9	1,0	0,9	0,9
Мастерские	26	9	52	60	0,2	0,1	0,2	0,2
Заправщики	21	9	48	25	0,2	0,1	0,2	0,1
Автопогрузчики	1	0	1	1	0,0	0,0	0,0	0,0
Прочие	0	0	2	17	0,0	0,0	0,0	0,1
ВСЕГО	11 645	11 289	29 784	26 844	100,0	100,0	100,0	100,0



ГРУЗОВЫЕ АВТОМОБИЛИ

Топ-25 новых грузовых автомобилей в России по моделям за март и 3 месяца 2024 года

№	Модель	Марка	Март 2024	Март 2023	3 мес. 2024	3 мес. 2023	Отклонение Март 2024 к 2023, %	Отклонение 3 мес. 2024 к 2023, %
1	C7H 4X2	SITRAK	1 581	1 035	4 312	2 722	52,8	58,4
2	GAZON NEXT	GAZ	555	483	1 386	1 261	14,9	9,9
3	43118 6X6	KAMAZ	502	799	1 300	1 852	-37,2	-29,8
4	J6 6X4	FAW	507	859	1 251	2 119	-41,0	-41,0
5	C7H 6X4	SITRAK	400	291	1 194	626	37,5	90,7
6	SX 331 8X4	SHAANXI	437	675	1 129	1 592	-35,3	-29,1
7	J7 4X2	FAW	608	0	1 103	0		
8	DFH-SERIES	DONGFENG	391	177	1 085	242	120,9	348,3
9	SX 425 6X4	SHAANXI	338	213	925	522	58,7	77,2
10	SX 325 6X4	SHAANXI	410	512	919	1 397	-19,9	-34,2
11	ACTROS	MERCEDES	239	58	817	180	312,1	353,9
12	65115 6X4	KAMAZ	307	500	788	1 233	-38,6	-36,1
13	5490 4X2	KAMAZ	224	237	690	490	-5,5	40,8
14	4320 6X6	URAL	269	211	645	493	27,5	30,8
15	AUMAN	FOTON	268	392	633	649	-31,6	-2,5
16	SX 418 4X2	SHAANXI	238	41	544	42	480,5	1 195,2
17	HFC-SERIES	JAC	216	215	509	356	0,5	43,0
18	C7H 8X4	SITRAK	212	269	471	715	-21,2	-34,1
19	DFA-SERIES	DONGFENG	176	0	447	0		
20	T5G 8X4	HOWO	151	0	394	0		
21	6312 6X4	MAZ	111	107	344	222	3,7	55,0
22	KOMPAS 9 4X2	KAMAZ	150	170	342	198	-11,8	72,7
23	T5G 6X4	HOWO	140	515	328	1 179	-72,8	-72,2
24	5340 4X2	MAZ	134	60	327	177	123,3	84,7
25	KOMPAS 12 4X2	KAMAZ	117	63	326	86	85,7	279,1

3 месяца 2024 года

SITRAK C7H 4X2

4 312 шт., **58,4%**

GAZ GAZON NEXT

1 386 шт., **9,9%**



KAMAZ 43118 6X6

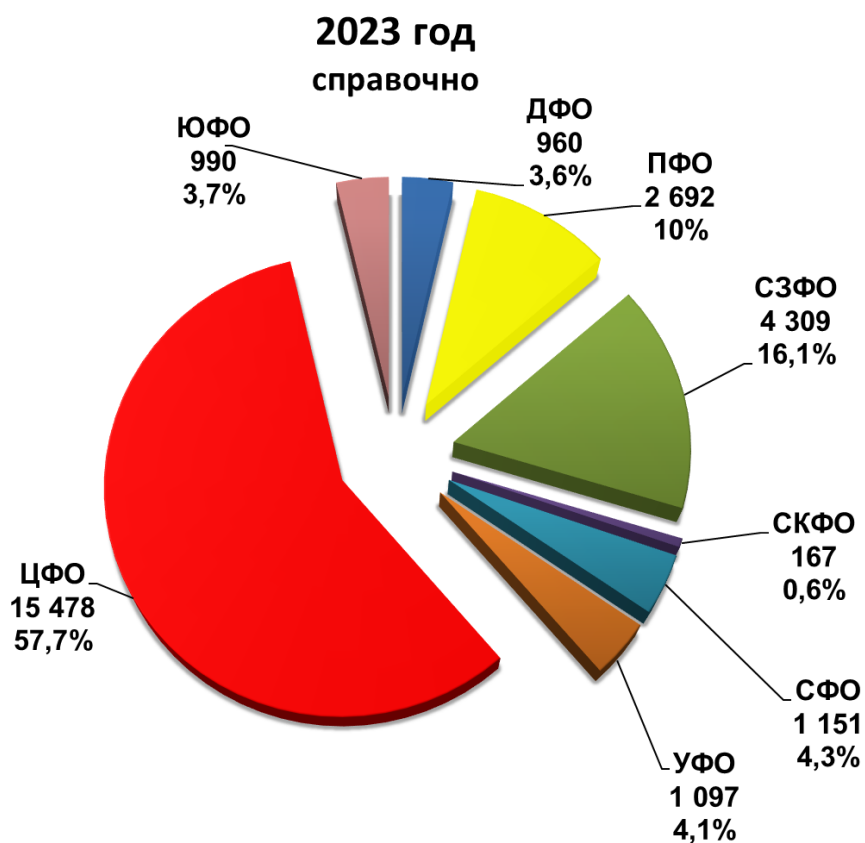
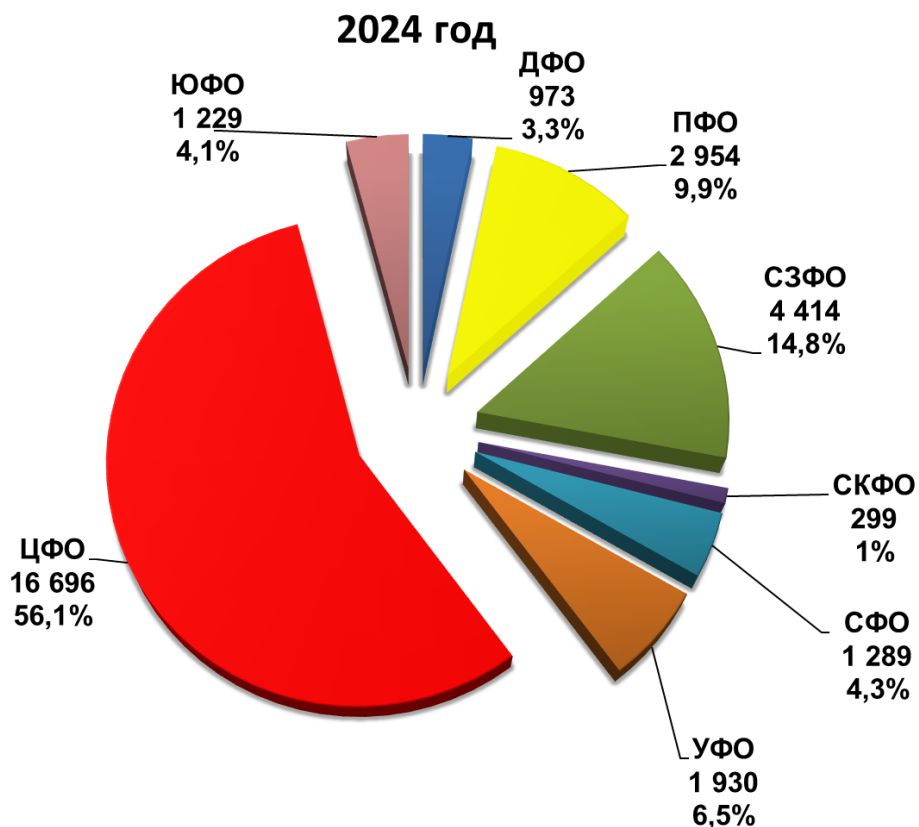
1 300 шт., **-29,8%**





ГРУЗОВЫЕ АВТОМОБИЛИ

Структура продаж новых грузовых автомобилей
России за 3 месяца 2024 года по федеральным округам





АВТОБУСЫ

Продажи новых автобусов в России за март и 3 месяца 2024 года по маркам

Марка	Март 2024	Март 2023	3 мес. 2024	3 мес. 2023	Отклонение Март 2024 к 2023, %	Отклонение 3 мес. 2024 к 2023, %
PAZ	1 170	728	2 475	1 969	60,7	25,7
NEFAZ	250	135	570	358	85,2	59,2
LIAZ	153	167	530	565	-8,4	-6,2
YUTONG	171	88	401	314	94,3	27,7
VOLZHANIN	79	90	284	236	-12,2	20,3
MAZ	79	99	226	314	-20,2	-28,0
KAVZ	47	23	188	90	104,3	108,9
HIGER	57	45	164	145	26,7	13,1
KAMAZ	16	0	116	1		11 500,0
LOTOS	28	0	93	62		50,0
SIMAZ	26	30	72	77	-13,3	-6,5
URAL	14	8	51	20	75,0	155,0
ZHONGTONG	22	17	46	53	29,4	-13,2
GOLDEN DRAGON	18	1	30	8	1 700,0	275,0
KING LONG (KLM)	7	16	25	24	-56,2	4,2
JAC	5	9	23	46	-44,4	-50,0
BKM	0	0	11	0		
SAZ	4	1	9	1	300,0	800,0
NEMAN	1	0	6	0		
FOTON	2	0	2	1		100,0
ASIASTAR	0	0	1	0		
ANKAI	0	1	0	3	-100,0	-100,0
MAN	0	1	0	1	-100,0	-100,0
SETRA	0	0	0	1		-100,0
SIRIUS	0	0	0	1		-100,0
TOYOTA	0	0	0	1		-100,0
ВСЕГО	2 149	1 459	5 323	4 291	47,3	24,1
ВСЕГО Российские марки	1 783	1 181	4 379	3 379	51,0	29,6
ВСЕГО Иномарки	366	278	944	912	31,7	3,5



АВТОБУСЫ

Продажи новых электробусов в России за март и 3 месяца 2024 года по маркам

Марка	Март 2024	Март 2023	3 мес. 2024	3 мес. 2023	Отклонение Март 2024 к 2023, %	Отклонение 3 мес. 2024 к 2023, %
KAMAZ	16	0	116	1		11500,0
LIAZ	17	0	77	0		
NEFAZ	54	0	73	0		
VOLZHANIN	6	0	22	0		
BKM	0	0	11	0		
SIRIUS	0	0	0	1		-100,0
ВСЕГО	93	0	299	2		14850,0
ВСЕГО Российские марки	93	0	288	2		14300,0
ВСЕГО Иномарки	0	0	11	0		



АВТОБУСЫ

Топ-25 новых автобусов в России по моделям за март и 3 месяца 2024 года

№	Модель	Марка	Март 2024	Март 2023	3 мес. 2024	3 мес. 2023	Отклонение Март 2024 к 2023, %	Отклонение 3 мес. 2024 к 2023, %
1	3205	PAZ	348	369	933	866	-5,7	7,7
2	VECTOR NEXT	PAZ	530	203	894	402	161,1	122,4
3	4234	PAZ	258	153	571	508	68,6	12,4
4	5299, 5297 4X2	NEFAZ, KAMAZ	242	112	525	305	116,1	72,1
5	5292	LIAZ	120	110	336	324	9,1	3,7
6	6127	YUTONG	67	3	162	13	2 133,3	1 146,2
7	6122	YUTONG	65	9	140	51	622,2	174,5
8	6282	KAMAZ	16	0	116	1		11 500,0
9	4292	LIAZ	16	56	112	236	-71,4	-52,5
10	VOLGABUS 4298	VOLZHANIN	20	71	111	129	-71,8	-14,0
11	105	LOTOS	28	0	93	62		50,0
12	203	MAZ	16	37	79	75	-56,8	5,3
13	KLQ 6129	HIGER	34	15	78	33	126,7	136,4
14	4238	KAVZ	26	14	75	63	85,7	19,0
15	2258	SIMAZ	26	30	72	77	-13,3	-6,5
16	5285 SCANIA 4X2	VOLZHANIN	0	0	64	0		
17	CITYMAX 9	PAZ	28	0	62	0		
18	6274	LIAZ	16	0	61	0		
19	4235	KAVZ	11	9	57	27	22,2	111,1
20	4270	KAVZ	10	0	56	0		
21	6938	YUTONG	14	12	55	55	16,7	0,0
22	3255 4320 6X6	URAL	14	8	51	20	75,0	155,0
23	216	MAZ	0	0	50	0		
24	21512169	MAZ	38	0	48	0		
25	LCK-SERIES	ZHONGTONG	22	17	46	53	29,4	-13,2

3 месяца 2024 года

PAZ 3205

933 шт., **7,7%**

PAZ VECTOR NEXT

894 шт., **122,4%**



PAZ 4234

571 шт., **12,4%**

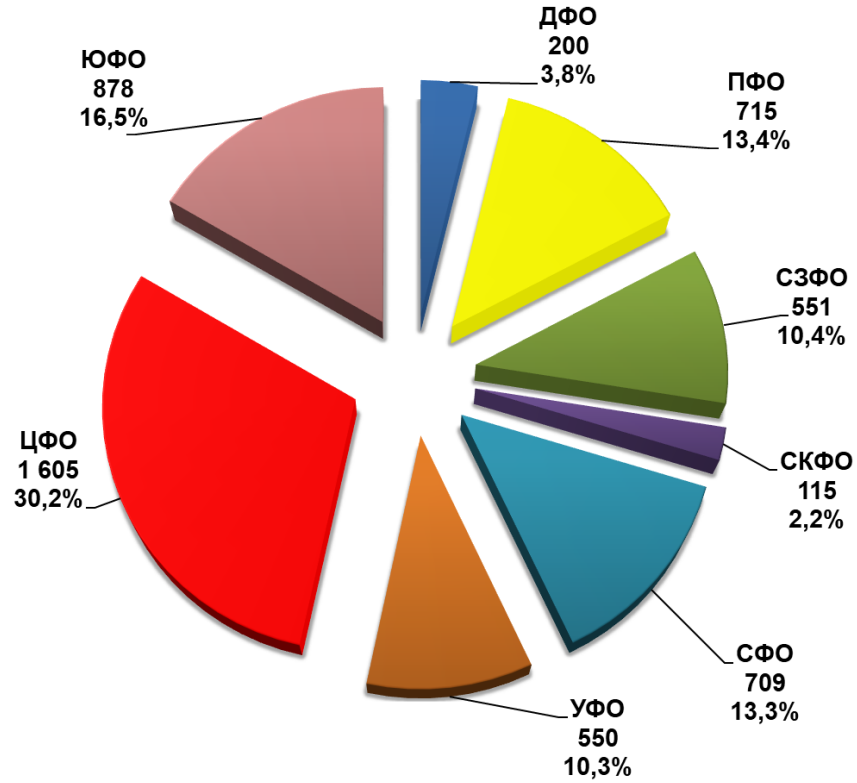




АВТОБУСЫ

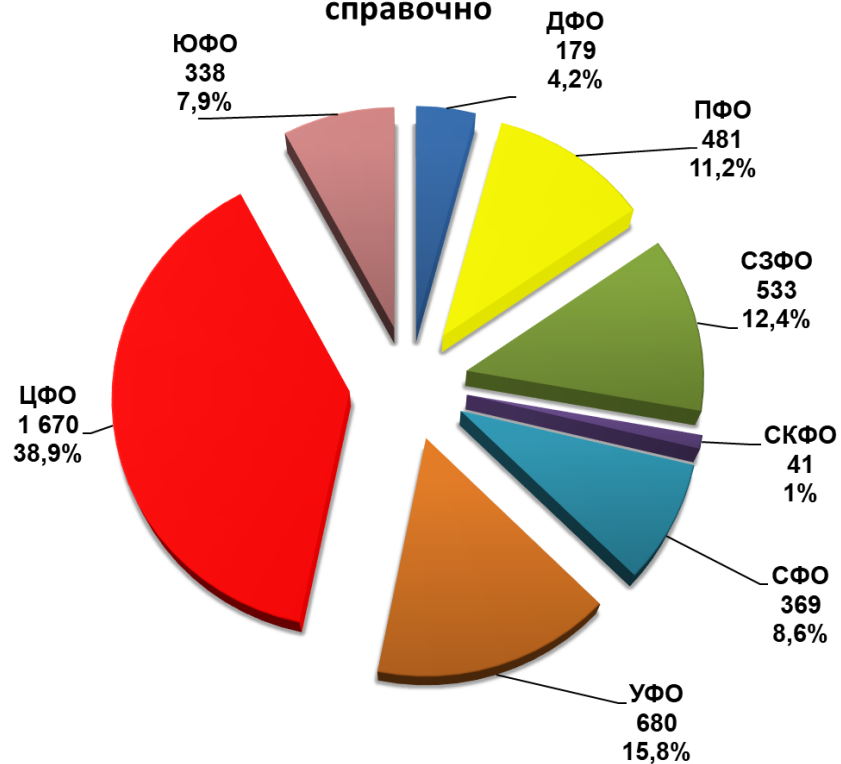
Структура продаж новых автобусов в России за 3 месяца 2024 года по федеральным округам

2024 год



2023 год

справочно



НАШИ КОНТАКТЫ



ОАО «АСМ-холдинг»

107031, г. Москва, ул. Кузнецкий мост, д. 21/5, под. 6
Договорной отдел: тел: 8 (495) 626-09-44
e-mail: inf@asm-holding.ru

Начальник Аналитического центра – **ВАСИЛИЙ СЕИН**

e-mail: vasein@asm-holding.ru

Telegram: [@marketASM](https://www.instagram.com/marketASM)

Руководитель проекта - **СТЕРЛИКОВ АЛЕКСАНДР**

моб: 8 (905) 747-24-31

e-mail: sterlikov@asm-holding.ru



Сайт: www.asm-holding.ru

Telegram: [@ASMHOLDING](https://www.instagram.com/ASMHOLDING)

ВКонтакте: [oaoasmholding](https://vk.com/oaoasmholding)



Ассоциация «ОАР»

127106, г. Москва, Нововладыкинский проезд 8, стр. 5, а/я 81
тел: 8 (495) 739-70-95
e-mail: info_oar@mail.ru

Советник по международному сотрудничеству – **ЮРИЙ КРАВЦОВ**

e-mail: kravtsov_oar@mail.ru

Сайт: www.oar-info.ru