



## ПРЕСС-РЕЛИЗ 15 ЯНВАРЯ 2024 ГОДА

### АВТОМОБИЛЬНЫЙ РЫНОК РОССИИ В ДЕКАБРЕ И ЯНВАРЕ-ДЕКАБРЕ 2023 ГОДА ЛЕГКОВЫЕ АВТОМОБИЛИ, ЛЕГКИЕ КОММЕРЧЕСКИЕ АВТОМОБИЛИ И ПИКАПЫ

В декабре 2023 года продажи новых легковых автомобилей, легких коммерческих автомобилей и пикапов в России выросли на 85,8% и составили 130 761 ед.

Всего за 2023 год было реализовано 1 156 150 машин, что на 62,8% больше, чем за 2022 год.\*

Итоги продаж по отдельным видам АТС:

- Легковые автомобили: декабрь 2023 года – 118 206 ед. (94,0%), январь-декабрь 2023 года – 1 049 917 ед. (66,7%).  
Из них электромобили (BEV): декабрь 2023 года – 5 253 ед. (766,8%), январь-декабрь 2023 года – 24 486 ед. (703,3%).
- Легкие коммерческие автомобили, включая грузовые автомобили категории N1 и автобусы категории M2: декабрь 2023 года – 10 374 ед. (24,3%), январь-декабрь 2023 года – 88 404 ед. (21,9%).  
Из них электромобили (BEV): декабрь 2023 года – 5 ед. (-50%), январь-декабрь 2023 года – 63 ед. (46,5%).
- Пикапы: декабрь 2023 года – 2 181 ед. (100,5%), январь-декабрь 2023 года – 17 829 ед. (125,7%).

\*(без учета продаж силовым и дипломатическим структурам в РФ)

**MIMS**  
**automobility**  
**MOSCOW**  
Наши партнеры

#### КОММЕНТАРИЙ:

Комментирует Александр Ковригин, заместитель генерального директора «АСМ-холдинг»:

Продажи легковых автомобилей в декабре 2023 года на рынке России выросли на 94%. Итоговые показатели продаж новых легковых автомобилей превысили один миллион единиц, что на 66,7% больше, чем в 2022 году. Стоит отметить значительный рост продаж китайских автомобилей, доля которых выросла до 51,3%. В ТОП 25 моделей входят сразу 19 автомобилей китайских брендов. Доля российских автомобилей в рынке всего 33,4%.

В декабре мы зафиксировали увеличение продаж новых пикапов на 100,5%. Годовые продажи в сегменте показали рост продаж на 125,7%.

В сегменте легких коммерческих автомобилей в декабре отмечаем увеличение продаж на 24,3%. В этом сегменте рост произошёл за счет высоких продаж автомобилей отечественных марок GAZ, UAZ, LADA и SOLLERS, занимающих до 90% доли рынка. По итогам 2023 года продажи LCV выросли на 21,9%.

Итоги года практически совпали с прогнозами компании.

По оценкам специалистов компании в 2024 г. продолжится значительный рост производства и продаж автомобильной техники, ожидается запуск ряда производственных мощностей, которые в 2023 г. находились в режиме простоя.

#### НАШИ КОНТАКТЫ:

ОАО «АСМ-холдинг»

107031, г. Москва, ул. Кузнецкий мост, д. 21/5, под. 6

тел: 8 (495) 625-51-79, 8 (495) 626-04-71

e-mail: inf@asm-holding.ru

Ассоциация «ОАР»

127106, г. Москва, Нововладыкинский проезд 8, стр. 5, а/я 81

тел: 8 (495) 739-70-95

e-mail: info\_oar@mail.ru



разработано специалистами  
АВТОСТАТ-ИНФО



# ЛЕГКОВЫЕ АВТОМОБИЛИ

## Продажи новых легковых автомобилей в России за декабрь и 12 месяцев 2023 года по маркам

Марка	Декабрь 2023	Декабрь 2022	12 мес. 2023	12 мес. 2022	Отклонение Декабрь 2023 к 2022, %	Отклонение 12 мес. 2023 к 2022, %
LADA	31 971	19 785	326 757	175 848	61,6	85,8
CHERY	13 460	8 012	119 890	39 382	68,0	204,4
HAVAL	15 465	4 486	112 495	34 385	244,7	227,2
GEELY	13 734	4 640	94 305	26 044	196,0	262,1
CHANGAN	7 658	370	47 343	2 481	1 969,7	1 808,2
EXEED	4 009	2 054	42 385	10 256	95,2	313,3
OMODA	3 543	1 088	42 333	1 228	225,6	3 347,3
KIA	1 851	4 699	34 064	69 434	-60,6	-50,9
HYUNDAI	1 053	4 313	26 504	59 410	-75,6	-55,4
TOYOTA	1 495	1 649	21 531	28 263	-9,3	-23,8
MOSKVICH	2 421	6	13 215	6	40 250,0	220 150,0
TANK	2 558	0	13 110	1		1 310 900,0
JAC	644	214	9 625	1 069	200,9	800,4
BMW	870	578	9 021	10 826	50,5	-16,7
JETOUR	1 678	0	8 965	0		
UAZ	829	976	8 745	7 434	-15,1	17,6
VOLKSWAGEN	610	797	8 414	19 612	-23,5	-57,1
KAIYI	693	0	7 425	0		
MITSUBISHI	377	941	7 015	12 050	-59,9	-41,8
MERCEDES	600	666	6 870	10 804	-9,9	-36,4
MAZDA	494	487	6 099	10 437	1,4	-41,6
FAW	642	178	5 719	1 306	260,7	337,9
JETTA	506	0	5 122	0		
LEXUS	398	368	4 948	3 788	8,2	30,6
RENAULT	61	1 302	4 792	40 963	-95,3	-88,3
LI XIANG	1 981	5	4 715	25	39 520,0	18 760,0
VOYAH	832	16	4 281	31	5 100,0	13 709,7
SKODA	223	537	4 227	20 438	-58,5	-79,3
ZEEKR	982	7	3 741	21	13 928,6	17 714,3
AUDI	357	269	3 659	4 257	32,7	-14,0
CHEVROLET	156	374	3 642	3 012	-58,3	20,9
GAC	749	53	3 087	474	1 313,2	551,3
JAECOO	1 304	0	2 939	0		
BAIC	405	1	2 822	1	40 400,0	282 100,0
LIVAN	404	0	2 667	0		
HONGQI	553	14	2 518	48	3 850,0	5 145,8
LAND ROVER	151	146	2 071	1 864	3,4	11,1
EVOLUTE	235	162	2 029	252	45,1	705,2
NISSAN	49	321	1 871	16 236	-84,7	-88,5
PORSCHE	158	171	1 796	2 030	-7,6	-11,5
SUBARU	148	171	1 790	1 731	-13,5	3,4
SUZUKI	66	69	1 481	2 079	-4,3	-28,8



# ЛЕГКОВЫЕ АВТОМОБИЛИ

Марка	Декабрь 2023	Декабрь 2022	12 мес. 2023	12 мес. 2022	Отклонение Декабрь 2023 к 2022, %	Отклонение 12 мес. 2023 к 2022, %
HONDA	167	81	1 347	764	106,2	76,3
GENESIS	77	255	1 273	2 469	-69,8	-48,4
TESLA	77	109	1 268	1 037	-29,4	22,3
BELGEE	688	0	1 170	0		
JEEP	44	114	1 099	985	-61,4	11,6
CADILLAC	59	80	666	514	-26,2	29,6
BYD	75	36	609	127	108,3	379,5
VOLVO	38	51	447	1 948	-25,5	-77,1
FORD	31	35	412	333	-11,4	23,7
INFINITI	37	40	396	1 021	-7,5	-61,2
CITROEN	13	17	392	402	-23,5	-2,5
DFSK	8	18	337	261	-55,6	29,1
SKYWELL	15	10	309	26	50,0	1 088,5
AVATR	57	0	294	0		
SOUEAST	6	0	257	0		
DODGE	13	23	246	178	-43,5	38,2
GMC	9	12	230	37	-25,0	521,6
FORTHING	22	0	222	0		
MG	18	0	213	2		10 550,0
LYNK AND CO	18	0	206	0		
MINI	16	15	167	720	6,7	-76,8
BENTLEY	14	14	146	105	0,0	39,0
HUAWEI	45	0	142	2		7 000,0
LOTUS	32	0	130	0		
HIPHI	15	1	127	1	1 400,0	12 600,0
AURUS	6	9	115	63	-33,3	82,5
AEOLUS	16	0	114	0		
LAMBORGHINI	6	11	113	47	-45,5	140,4
IRAN KHODRO	7	0	111	0		
PEUGEOT	15	10	111	388	50,0	-71,4
SSANGYONG	9	9	107	24	0,0	345,8
JAGUAR	11	2	97	174	450,0	-44,3
ROLLS ROYCE	14	15	86	111	-6,7	-22,5
LINCOLN	5	3	69	23	66,7	200,0
ACURA	6	8	67	43	-25,0	55,8
ORA	17	1	53	4	1 600,0	1 225,0
MASERATI	1	1	49	75	0,0	-34,7
ALFA ROMEO	4	3	43	14	33,3	207,1
NIO	7	2	42	3	250,0	1 300,0
BUICK	5	8	41	30	-37,5	36,7
FERRARI	4	2	41	36	100,0	13,9
DAEWOO	3	0	38	8		375,0
ISUZU	3	3	37	122	0,0	-69,7
SWM	35	0	35	0		



# ЛЕГКОВЫЕ АВТОМОБИЛИ

Марка	Декабрь 2023	Декабрь 2022	12 мес. 2023	12 мес. 2022	Отклонение Декабрь 2023 к 2022, %	Отклонение 12 мес. 2023 к 2022, %
DAIHATSU	1	0	33	16		106,2
DENZA	12	1	33	1	1 100,0	3 200,0
FIAT	1	0	30	25		20,0
DONGFENG	3	2	28	7	50,0	300,0
SOKON	1	3	28	6	-66,7	366,7
WELTMEISTER	0	1	20	7	-100,0	185,7
POLESTAR	2	2	18	10	0,0	80,0
ALPINA	1	0	17	4		325,0
LEAPMOTOR	2	2	17	5	0,0	240,0
OSHAN	4	0	17	1		1 600,0
OPEL	2	4	16	132	-50,0	-87,9
DACIA	5	0	13	4		225,0
HOZON	1	0	13	9		44,4
SMART	2	0	12	9		33,3
ASTON MARTIN	1	0	11	6		83,3
SAIC-GM-WULING	8	0	11	0		
XIAOPENG	2	0	11	17		-35,3
CUPRA	0	1	7	2	-100,0	250,0
TRUMPCHI	4	0	6	0		
WEY	5	2	6	2	150,0	200,0
ZHIJI	0	0	6	0		
BAW	1	0	5	1		400,0
RIVIAN	1	0	5	0		
WULING	0	0	5	1		400,0
BAOJUN	3	0	4	0		
CHRYSLER	0	1	4	7	-100,0	-42,9
ROEWE	0	0	4	0		
VGX	1	0	4	0		
BLAVAL	0	1	3	1	-100,0	200,0
DAYUN	0	0	3	0		
HAIMA	0	0	3	0		
MAXUS	0	0	3	0		
SEHOL	0	0	3	0		
COWIN	0	0	2	0		
JMEV	0	0	2	0		
MCLAREN	0	0	2	2		0,0
SAMSUNG	0	0	2	1		100,0
VENUCIA	2	0	2	0		
ALPINE	0	0	1	0		
ENOVATE	0	0	1	0		
LINKTOUR	0	0	1	0		
MORGAN	0	0	1	0		
RAVON	0	0	1	1		0,0
YEMA	0	0	1	2		-50,0



# ЛЕГКОВЫЕ АВТОМОБИЛИ

Марка	Декабрь 2023	Декабрь 2022	12 мес. 2023	12 мес. 2022	Отклонение Декабрь 2023 к 2022, %	Отклонение 12 мес. 2023 к 2022, %
APAL	0	0	0	3		-100,0
DATSUN	0	1	0	7	-100,0	-100,0
GAZ	0	0	0	3		-100,0
HUMMER	0	1	0	1	-100,0	-100,0
LINGSTAR	0	0	0	1		-100,0
LUCID	0	0	0	1		-100,0
SEAT	0	1	0	1	-100,0	-100,0
SIMING	0	0	0	2		-100,0
SMA	0	0	0	2		-100,0
<b>ВСЕГО</b>	<b>118 206</b>	<b>60 946</b>	<b>1 049 917</b>	<b>629 923</b>	<b>94,0</b>	<b>66,7</b>
<b>ВСЕГО Российские марки</b>	<b>35 462</b>	<b>20 938</b>	<b>350 861</b>	<b>183 609</b>	<b>69,4</b>	<b>91,1</b>
<b>ВСЕГО Иномарки</b>	<b>82 744</b>	<b>40 008</b>	<b>699 056</b>	<b>446 314</b>	<b>106,8</b>	<b>56,6</b>

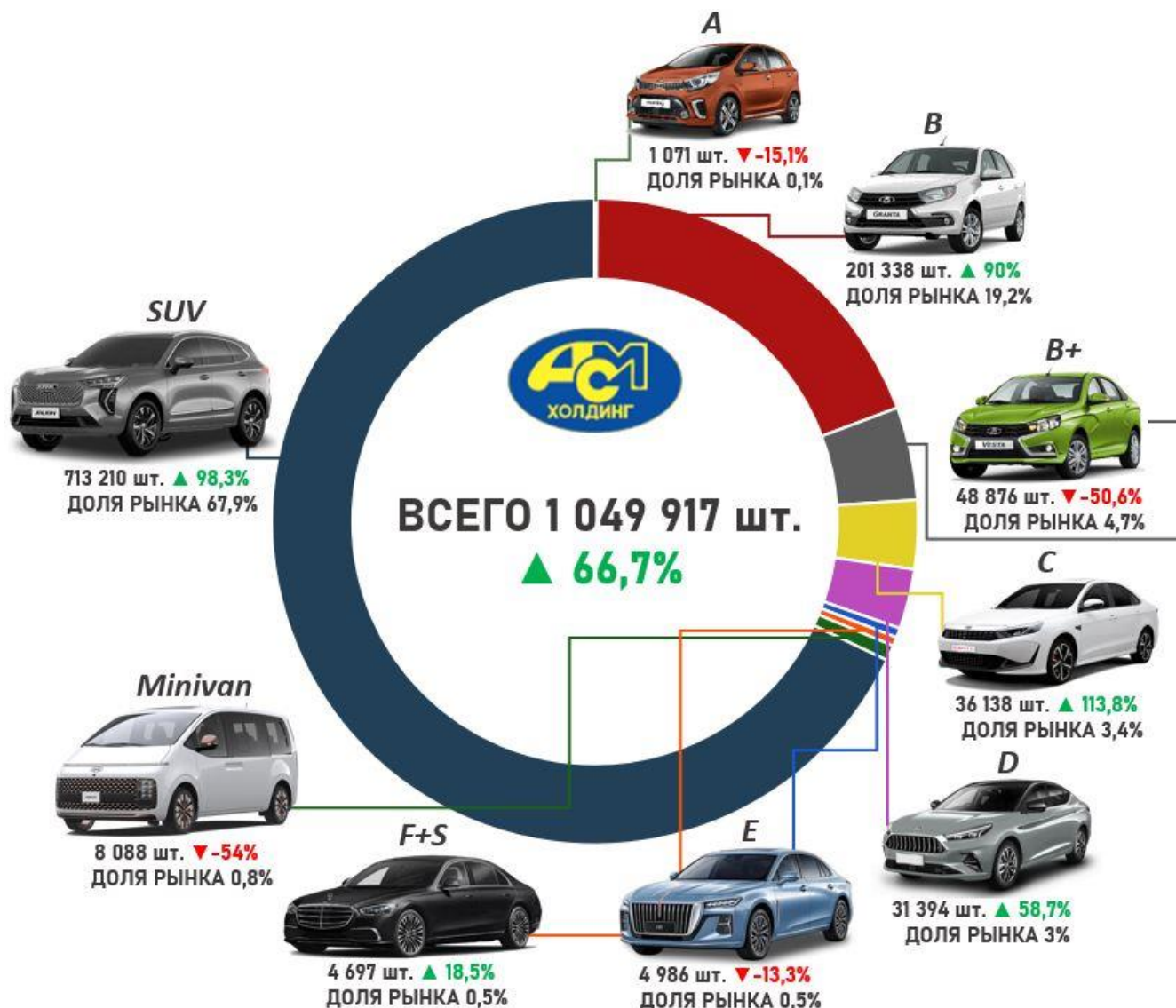


# ЛЕГКОВЫЕ АВТОМОБИЛИ

## Продажи новых легковых автомобилей в России за декабрь и 12 месяцев 2023 года по классам

Класс	Декабрь 2023	Декабрь 2022	12 мес. 2023	12 мес. 2022	Доля рынка Декабрь 2023, %	Доля рынка 12 мес. 2022, %	Отклонение Декабрь 2023 к 2022, %	Отклонение 12 мес. 2023 к 2022, %
A	46	144	1 071	1 262	0,0	0,1	-68,1	-15,1
B	15 780	13 000	201 338	105 958	13,4	19,2	21,4	90,0
B+	7 146	2 780	48 876	98 924	6,1	4,7	157,1	-50,6
C	4 435	1 577	36 138	16 906	3,8	3,4	181,2	113,8
D	2 791	1 481	31 394	19 782	2,4	3,0	88,5	58,7
E	633	284	4 986	5 748	0,5	0,5	122,9	-13,3
F+S	404	375	4 697	3 965	0,3	0,5	7,7	18,5
Minivan	720	871	8 088	17 593	0,6	0,8	-17,3	-54,0
SUV	86 232	40 434	713 210	359 749	73,0	67,9	113,3	98,3
НЕОПР.	19		119	36				230,6
<b>Итого</b>	<b>118 206</b>	<b>60 946</b>	<b>1 049 917</b>	<b>629 923</b>	<b>100,0</b>	<b>100,0</b>	<b>94,0</b>	<b>66,7</b>

### 12 месяцев 2023 года







# ЛЕГКОВЫЕ АВТОМОБИЛИ

## Топ-25 продаж новых легковых автомобилей в России по моделям за декабрь и 12 месяцев 2023 года

№	Модель	Марка	Декабрь 2023	Декабрь 2022	12 мес. 2023	12 мес. 2022	Отклонение Декабрь 2023 к 2022, %	Отклонение 12 мес. 2023 к 2022, %
1	GRANTA	LADA	15 666	12 136	197 337	88 257	29,1	123,6
2	JOLION	HAVAL	7 503	1 206	55 912	17 527	522,1	219,0
3	2123 NIVA	LADA	4 641	3 577	47 124	19 424	29,7	142,6
4	TIGGO 7 PRO	CHERY	2 863	3 899	44 769	18 699	-26,6	139,4
5	VESTA	LADA	7 059	897	41 397	32 467	687,0	27,5
6	2121 NIVA	LADA 4x4	4 466	2 569	39 218	15 160	73,8	158,7
7	COOLRAY	GEELY	4 157	2 529	38 432	12 643	64,4	204,0
8	C5	OMODA	2 949	1 088	36 157	1 228	171,0	2 844,4
9	TIGGO 4 PRO	CHERY	4 176	961	32 269	2 081	334,5	1 450,6
10	MONJARO	GEELY	5 007	4	19 759	6	125 075,0	329 216,7
11	ATLAS PRO	GEELY	1 698	1 283	17 782	7 021	32,3	153,3
12	F7	HAVAL	1 971	1 543	16 453	7 491	27,7	119,6
13	LX	EXEED	1 031	598	15 675	2 800	72,4	459,8
14	TUGELLA	GEELY	1 632	780	15 280	5 291	109,2	188,8
15	DARGO	HAVAL	2 084	511	15 032	1 820	307,8	725,9
16	TIGGO 8 PRO MAX	CHERY	1 474	991	14 953	2 669	48,7	460,2
17	MOSKVICH 3	MOSKVICH	2 282	6	12 427	6	37 933,3	207 016,7
18	TXL	EXEED	998	852	12 415	4 169	17,1	197,8
19	F7X	HAVAL	984	929	12 250	5 330	5,9	129,8
20	CS55	CHANGAN	2 463	46	11 052	483	5 254,3	2 188,2
21	SPORTAGE	KIA	470	965	9 655	9 675	-51,3	-0,2
22	TIGGO 7 PRO MAX	CHERY	3 123	0	9 458	0		
23	M6	HAVAL	2 597	0	9 400	0		
24	CS35	CHANGAN	1 333	70	9 386	704	1 804,3	1 233,2
25	VX	EXEED	775	604	9 115	3 287	28,3	177,3

### 12 месяцев 2023 года

#### LADA GRANTA

197 337 шт., **123,6%**

#### HAVAL JOLION

55 912 шт., **219%**

#### LADA 2123 NIVA

47 124 шт., **142,6%**





# ЛЕГКОВЫЕ АВТОМОБИЛИ

## Продажи новых легковых электромобилей (BEV) в России за декабрь и 12 месяцев 2023 года по маркам

Марка-Электромобили	Декабрь 2023	Декабрь 2022	12 мес. 2023	12 мес. 2022	Отклонение Декабрь 2023 к 2022, %	Отклонение 12 мес. 2023 к 2022, %
LI XIANG	1981	5	4715	25	39520,0	18760,0
VOYAH	832	16	4281	31	5100,0	13709,7
ZEEKR	982	7	3741	21	13928,6	17714,3
HONGQI	553	14	2518	48	3850,0	5145,8
VOLKSWAGEN	145	119	2103	403	21,8	421,8
EVOLUTE	235	162	2029	252	45,1	705,2
TESLA	77	109	1268	1037	-29,4	22,3
BYD	75	36	609	127	108,3	379,5
MOSKVICH	42	0	575	0		
BMW	42	29	410	115	44,8	256,5
HONDA	32	3	337	24	966,7	1304,2
SKYWELL	15	10	309	26	50,0	1088,5
AVATR	57	0	294	0		
AUDI	12	21	195	283	-42,9	-31,1
HUAWEI	45	0	142	2		7000,0
MERCEDES	8	16	138	74	-50,0	86,5
LOTUS	32	0	130	0		
HIPHI	15	1	127	1	1400,0	12600,0
PORSCHE	14	16	123	206	-12,5	-40,3
HYUNDAI	8	10	66	49	-20,0	34,7
ORA	17	1	53	4	1600,0	1225,0
NIO	7	2	42	3	250,0	1300,0
NISSAN	3	2	30	41	50,0	-26,8
SOKON	1	3	28	6	-66,7	366,7
WELTMEISTER	0	1	20	7	-100,0	185,7
FORD	1	1	18	27	0,0	-33,3
POLESTAR	2	2	18	10	0,0	80,0
DONGFENG	0	0	17	4		325,0
LEAPMOTOR	2	2	17	5	0,0	240,0
GEELY	0	3	13	9	-100,0	44,4
HOZON	1	0	13	9		44,4
MAZDA	1	1	12	80	0,0	-85,0
KIA	3	0	11	9		22,2
XIAOPENG	2	0	11	17		-35,3
FIAT	0	0	8	2		300,0
CHANGAN	1	0	7	1		600,0
GAC	1	4	7	9	-75,0	-22,2
JAGUAR	1	1	7	27	0,0	-74,1
SAIC-GM-WULING	4	0	7	0		
ZHIJI	0	0	6	0		
RIVIAN	1	0	5	0		
WULING	0	0	5	1		400,0





# ЛЕГКОВЫЕ АВТОМОБИЛИ

Марка-Электромобили	Декабрь 2023	Декабрь 2022	12 мес. 2023	12 мес. 2022	Отклонение Декабрь 2023 к 2022, %	Отклонение 12 мес. 2023 к 2022, %
BAOJUN	3	0	4	0		
CHEVROLET	0	4	4	12	-100,0	-66,7
BAIC	0	1	3	1	-100,0	200,0
BLAVAL	0	1	3	1	-100,0	200,0
CHERY	0	0	2	7		-71,4
JMEV	0	0	2	0		
ENOVATE	0	0	1	0		
TOYOTA	0	0	1	2		-50,0
YEMA	0	0	1	2		-50,0
JAC	0	3	0	25	-100,0	-100,0
LINGSTAR	0	0	0	1		-100,0
SIMING	0	0	0	2		-100,0
<b>ВСЕГО</b>	<b>5253</b>	<b>606</b>	<b>24486</b>	<b>3048</b>	<b>766,8</b>	<b>703,3</b>
<b>ВСЕГО Российские марки</b>	<b>277</b>	<b>162</b>	<b>2604</b>	<b>252</b>	<b>71,0</b>	<b>933,3</b>
<b>ВСЕГО Иномарки</b>	<b>4976</b>	<b>444</b>	<b>21882</b>	<b>2796</b>	<b>1020,7</b>	<b>682,6</b>

## 12 месяцев 2023 года

LI XIANG LIL9  
3 048 шт., **NEW**

ZEEKR 001  
2 932 шт., **13861,9%**

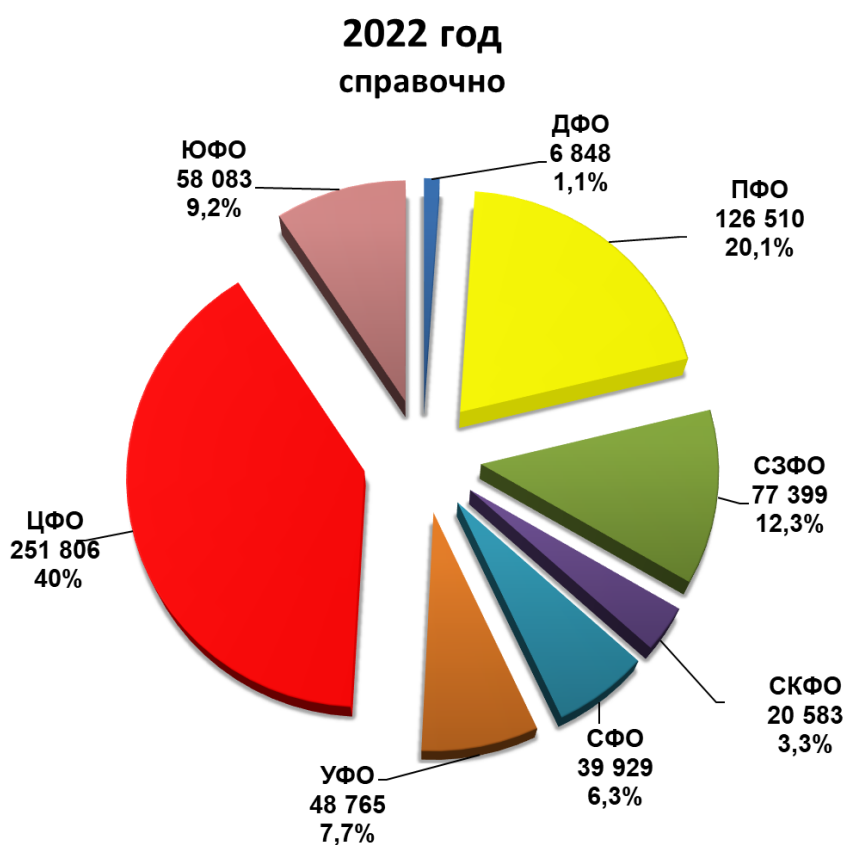
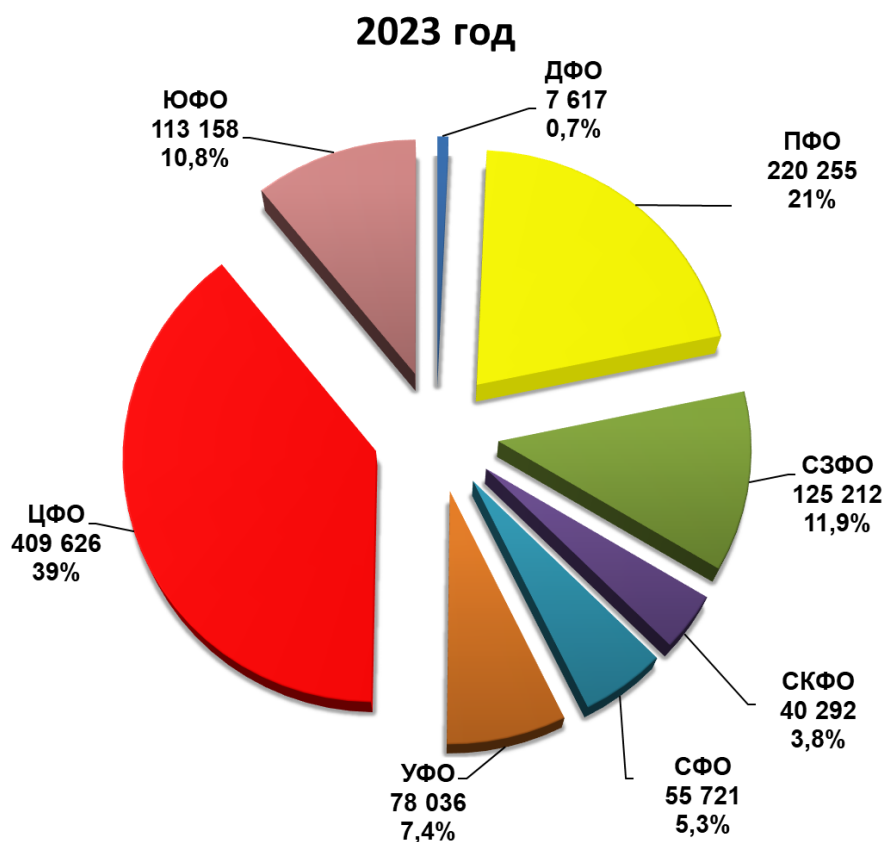
VOYAH FREE  
2 856 шт., **9112,9%**





# ЛЕГКОВЫЕ АВТОМОБИЛИ

Структура продаж новых легковых автомобилей в России  
за 12 месяцев 2023 года по федеральным округам





# ЛЕГКИЕ КОММЕРЧЕСКИЕ АВТОМОБИЛИ

Продажи новых легких коммерческих автомобилей в России, включая грузовые автомобили категории N1 и автобусы категории M2 за декабрь и 12 месяцев 2023 года по маркам (без учета пикапов)

Марка	Декабрь 2023	Декабрь 2022	12 мес. 2023	12 мес. 2022	Отклонение Декабрь 2023 к 2022, %	Отклонение 12 мес. 2023 к 2022, %
GAZ	5 853	5 160	52 940	36 958	13,4	43,2
UAZ	1 812	1 895	16 094	13 333	-4,4	20,7
SOLLERS	1 579	17	7 505	17	9 188,2	44 047,1
LADA	405	423	4 239	6 322	-4,3	-32,9
MERCEDES	126	128	1 530	1 074	-1,6	42,5
FORD	63	367	1 524	7 393	-82,8	-79,4
DONGFENG	149	5	799	20	2 880,0	3 895,0
VOLKSWAGEN	49	56	667	1 339	-12,5	-50,2
PEUGEOT	19	79	383	2 222	-75,9	-82,8
KAMAZ	117	0	359	0		
SUZUKI	15	4	341	10	275,0	3 310,0
KIA	31	27	316	99	14,8	219,2
FIAT	19	11	310	192	72,7	61,5
CITROEN	17	76	251	1 673	-77,6	-85,0
IVECO	16	31	228	431	-48,4	-47,1
JAC	3	1	152	83	200,0	83,1
RENAULT	11	16	138	147	-31,2	-6,1
TOYOTA	9	11	135	157	-18,2	-14,0
HYUNDAI	5	18	113	366	-72,2	-69,1
BAW	3	3	79	15	0,0	426,7
OPEL	3	17	78	622	-82,4	-87,5
HONGQI	30	0	51	0		
CHANGAN	13	0	30	0		
MITSUBISHI	1	1	27	24	0,0	12,5
FOTON	14	0	21	0		
NISSAN	0	0	11	9		22,2
SAIC-GM-WULING	2	0	11	0		
MAXUS	3	0	10	0		
MAZ	2	0	10	1		900,0
EVM	0	0	8	0		
DAIHATSU	0	0	5	6		-16,7
JINBEI	0	0	4	0		
LDV	0	0	4	0		
MAN	1	0	4	2		100,0
PVR	0	0	4	0		
WULING	0	0	4	0		
FAW	3	0	3	0		
FORTHING	1	0	3	0		
LANDWIND JIANGLING - JMC	0	0	3	0		



# ЛЕГКИЕ КОММЕРЧЕСКИЕ АВТОМОБИЛИ

Марка	Декабрь 2023	Декабрь 2022	12 мес. 2023	12 мес. 2022	Отклонение Декабрь 2023 к 2022, %	Отклонение 12 мес. 2023 к 2022, %
KAICENE	0	0	2	0		
BMC	0	0	1	0		
CHERY	0	0	1	0		
DAYUN	0	0	1	0		
GMC	0	0	1	3		-66,7
HONDA	0	0	1	0		
SHANDONG	0	0	1	0		
SKYWELL	0	0	1	0		
YUCHAI	0	0	1	0		
ASHOK LEYLAND	0	0	0	3		-100,0
DAEWOO	0	0	0	1		-100,0
DFSK	0	0	0	2		-100,0
FENGCHUEN	0	0	0	1		-100,0
<b>ВСЕГО</b>	<b>10 374</b>	<b>8 346</b>	<b>88 404</b>	<b>72 525</b>	<b>24,3</b>	<b>21,9</b>
<b>ВСЕГО Российские марки</b>	<b>9 766</b>	<b>7 495</b>	<b>81 145</b>	<b>56 630</b>	<b>30,3</b>	<b>43,3</b>
<b>ВСЕГО Иномарки</b>	<b>608</b>	<b>851</b>	<b>7 259</b>	<b>15 895</b>	<b>-28,6</b>	<b>-54,3</b>

## Продажи новых легких коммерческих электромобилей (BEV) в России за декабрь и 12 месяцев 2023 года по маркам и моделям (без учета пикапов)

Марка	Декабрь 2023	Декабрь 2022	12 мес. 2023	12 мес. 2022	Отклонение Декабрь 2023 к 2022, %	Отклонение 12 мес. 2023 к 2022, %
MERCEDES	0	4	21	34	-100,0	-38,2
EVM	0	0	7	0		
GAZ	2	6	5	7	-66,7	-28,6
DONGFENG	1	0	4	0		
LDV	0	0	3	0		
WULING	0	0	3	0		
UAZ	0	0	3	0		
FORTHING	0	0	2	0		
SOLLERS	0	0	2	0		
LANDWIND JIANGLING - JMC	0	0	2	0		
CHANGAN	0	0	2	0		
MAXUS	2	0	2	0		
FORD	0	0	1	0		
SKYWELL	0	0	1	0		
YUCHAI	0	0	1	0		
JINBEI	0	0	1	0		
BMC	0	0	1	0		
CHERY	0	0	1	0		
SAIC-GM-WULING	0	0	1	0		
DFSK	0	0	0	1		-100,0
FENGCHUEN	0	0	0	1		-100,0
<b>ВСЕГО</b>	<b>5</b>	<b>10</b>	<b>63</b>	<b>43</b>	<b>-50,0</b>	<b>46,5</b>
<b>ВСЕГО Российские марки</b>	<b>0</b>	<b>0</b>	<b>15</b>	<b>0</b>	<b>-66,7</b>	<b>142,9</b>
<b>ВСЕГО Иномарки</b>	<b>5</b>	<b>10</b>	<b>48</b>	<b>43</b>	<b>-25,0</b>	<b>27,8</b>



# ЛЕГКИЕ КОММЕРЧЕСКИЕ АВТОМОБИЛИ

Топ-25 новых легких коммерческих автомобилей в России по моделям, включая грузовые автомобили категории N1 и автобусы категории M2 за декабрь и 12 месяцев 2023 года (без учета пикапов)

№	Модель	Марка	Декабрь 2023	Декабрь 2022	12 мес. 2023	12 мес. 2022	Отклонение Декабрь 2023 к 2022, %	Отклонение 12 мес. 2023 к 2022, %
1	GAZelle NEXT	GAZ	3 483	2 996	33 482	21 594	16,3	55,1
2	3909	UAZ	804	860	6 787	6 469	-6,5	4,9
3	3302 GAZelle	GAZ	639	705	6 770	6 398	-9,4	5,8
4	ATLANT	SOLLERS	1 413	17	6 401	17	8 211,8	37 552,9
5	2752 SOBOL	GAZ	547	742	5 314	4 735	-26,3	12,2
6	PROFI	UAZ	463	330	4 465	2 637	40,3	69,3
7	2349 WIS	LADA	357	240	3 494	1 463	48,8	138,8
8	2310 SOBOL	GAZ	150	201	1 802	1 696	-25,4	6,2
9	2206	UAZ	165	216	1 748	1 378	-23,6	26,9
10	TRANSIT	FORD	60	367	1 482	7 389	-83,7	-79,9
11	3221 GAZelle	GAZ	171	152	1 469	845	12,5	73,8
12	2217 SOBOL	GAZ	188	194	1 335	999	-3,1	33,6
13	V-CLASS	MERCEDES	95	79	1 145	394	20,3	190,6
14	3962	UAZ	145	172	1 120	990	-15,7	13,1
15	ARGO	SOLLERS	166	0	1 104	0		
16	3741	UAZ	109	137	1 037	1 171	-20,4	-11,4
17	SOBOL NN	GAZ	139	71	1 033	71	95,8	1 354,9
18	2705 GAZelle	GAZ	111	38	899	559	192,1	60,8
19	CAPTAIN T	DONGFENG	123	5	605	20	2 360,0	2 925,0
20	GAZelle NN	GAZ	153	61	562	61	150,8	821,3
21	128811	UAZ	65	152	497	251	-57,2	98,0
22	LARGUS FURGON	LADA	2	182	458	4 678	-98,9	-90,2
23	MULTIVAN	VOLKSWAGEN	26	38	415	240	-31,6	72,9
24	3303	UAZ	28	26	364	379	7,7	-4,0
25	KOMPAS 5 4X2	KAMAZ	117	0	359	0		

12 месяцев 2023 года

GAZ GAZelle NEXT  
33 482 шт., **55,1%**

UAZ 3909  
6 787 шт., **4,9%**



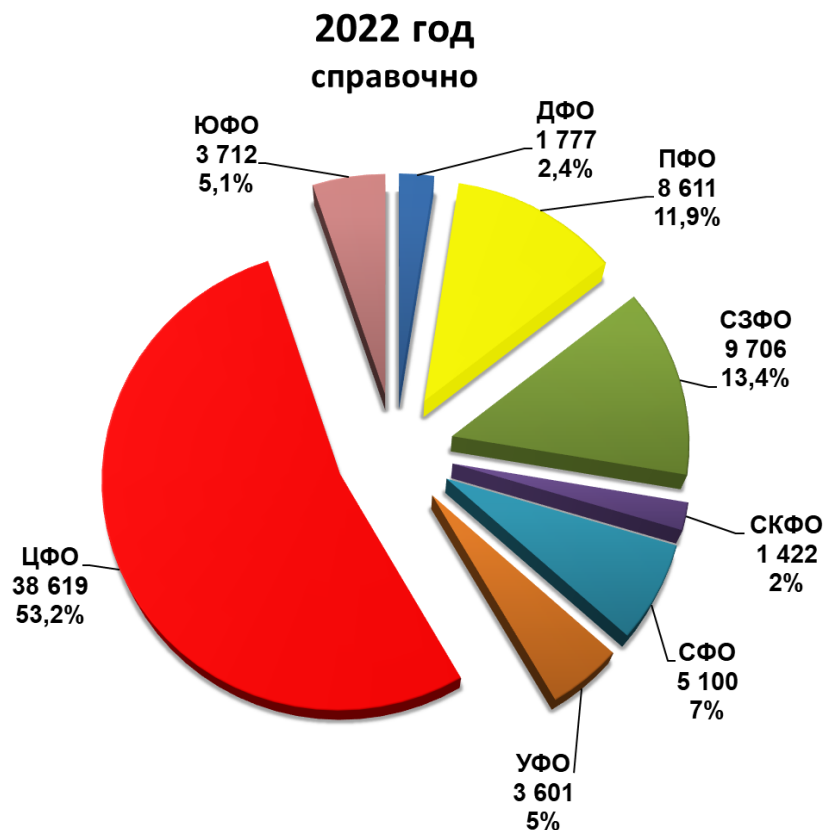
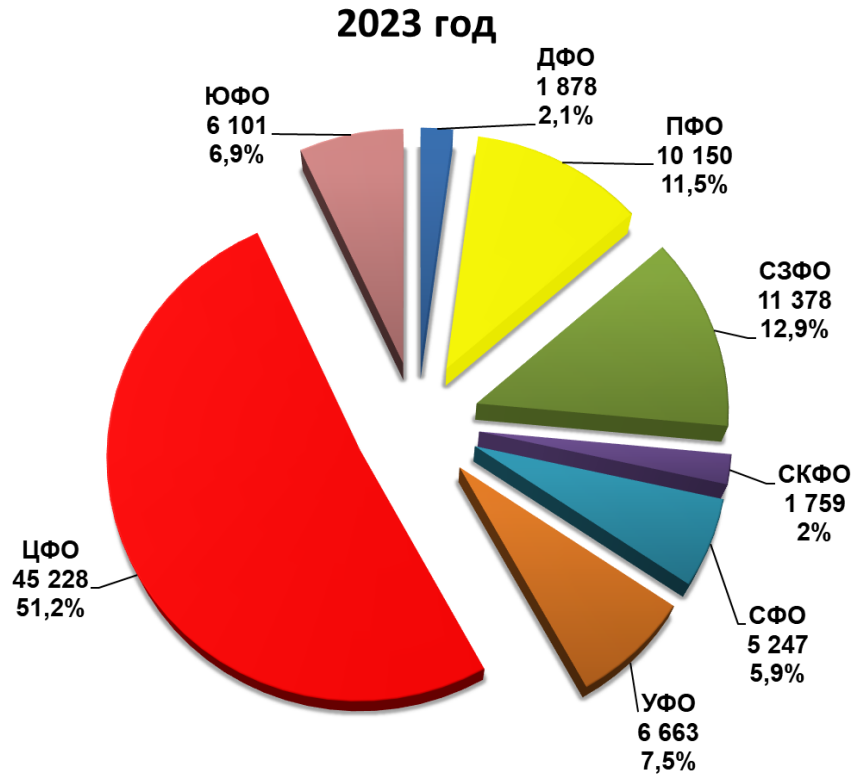
GAZ GAZelle 3302  
6 770 шт., **5,8%**





# ЛЕГКИЕ КОММЕРЧЕСКИЕ АВТОМОБИЛИ

Структура продаж новых легких коммерческих автомобилей в России, включая грузовые автомобили категории N1 и автобусы категории M2, за 12 месяцев 2023 года по федеральным округам (без учета пикапов)



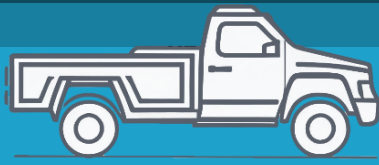




# ПИКАПЫ

## Продажи новых пикапов в России за декабрь и 12 месяцев 2023 года по маркам

Марка	Декабрь 2023	Декабрь 2022	12 мес. 2023	12 мес. 2022	Отклонение Декабрь 2023 к 2022, %	Отклонение 12 мес. 2023 к 2022, %
GREAT WALL	685	333	5 062	1 444	105,7	250,6
UAZ	420	198	3 346	1 994	112,1	67,8
JAC	345	45	2 416	626	666,7	285,9
DODGE	157	110	1 708	686	42,7	149,0
TOYOTA	71	154	1 615	1 533	-53,9	5,3
MITSUBISHI	94	214	1 541	1 208	-56,1	27,6
CHANGAN	217	0	893	0		
DONGFENG	57	11	652	75	418,2	769,3
FORD	14	14	185	120	0,0	54,2
FOTON	36	0	108	1		10 700,0
ISUZU	8	3	65	165	166,7	-60,6
GMC	8	0	63	5		1 160,0
JEEP	5	3	55	29	66,7	89,7
SOLLERS	49	0	50	0		
CHEVROLET	3	1	23	8	200,0	187,5
HYUNDAI	1	1	12	1	0,0	1 100,0
KAICENE	1	0	11	0		
VOLKSWAGEN	2	1	7	3	100,0	133,3
LANDWIND JIANGLING - JMC	2	0	4	0		
NISSAN	3	0	4	2		100,0
RIVIAN	0	0	3	0		
ZX-AUTO	1	0	2	0		
GEELY	1	0	1	0		
MG	1	0	1	0		
RADAR	0	0	1	0		
VGX	0	0	1	0		
<b>ВСЕГО</b>	<b>2 181</b>	<b>1 088</b>	<b>17 829</b>	<b>7 900</b>	<b>100,5</b>	<b>125,7</b>
<b>ВСЕГО Российские марки</b>	<b>469</b>	<b>198</b>	<b>3 396</b>	<b>1 994</b>	<b>136,9</b>	<b>70,3</b>
<b>ВСЕГО Иномарки</b>	<b>1 712</b>	<b>890</b>	<b>14 433</b>	<b>5 906</b>	<b>92,4</b>	<b>144,4</b>



# ПИКАПЫ

## Топ-15 новых пикапов в России по моделям за декабрь и 12 месяцев 2023 года

№	Модель	Марка	Декабрь 2023	Декабрь 2022	12 мес. 2023	12 мес. 2022	Отклонение Декабрь 2023 к 2022, %	Отклонение 12 мес. 2023 к 2022, %
1	POER	GREAT WALL	480	194	3 703	893	147,4	314,7
2	2363 PICKUP	UAZ	420	198	3 346	1 994	112,1	67,8
3	T6	JAC	156	41	1 762	597	280,5	195,1
4	RAM	PICKUP	157	110	1 708	686	42,7	149,0
5	L200	MITSUBISHI	94	214	1 541	1 208	-56,1	27,6
6	HILUX	TOYOTA	56	141	1 334	1 416	-60,3	-5,8
7	HUNTER PLUS	CHANGAN	217	0	893	0		
8	POER KINGKONG	GREAT WALL	201	0	740	0		
9	T8 PRO	JAC	189	0	648	0		
10	WINGLE	GREAT WALL	1	139	607	551	-99,3	10,2
11	ZNA	DONGFENG	2	11	456	75	-81,8	508,0
12	TUNDRA	TOYOTA	11	10	249	107	10,0	132,7
13	RICH	DONGFENG	55	0	195	0		
14	F-SERIES	FORD	6	12	123	109	-50,0	12,8
15	TUNLAND	FOTON	36	0	108	1		10 700,0

### 12 месяцев 2023 года

GREAT WALL POER  
3 703 шт., **314,7%**

UAZ 2363 PICKUP  
3 346 шт., **67,8%**



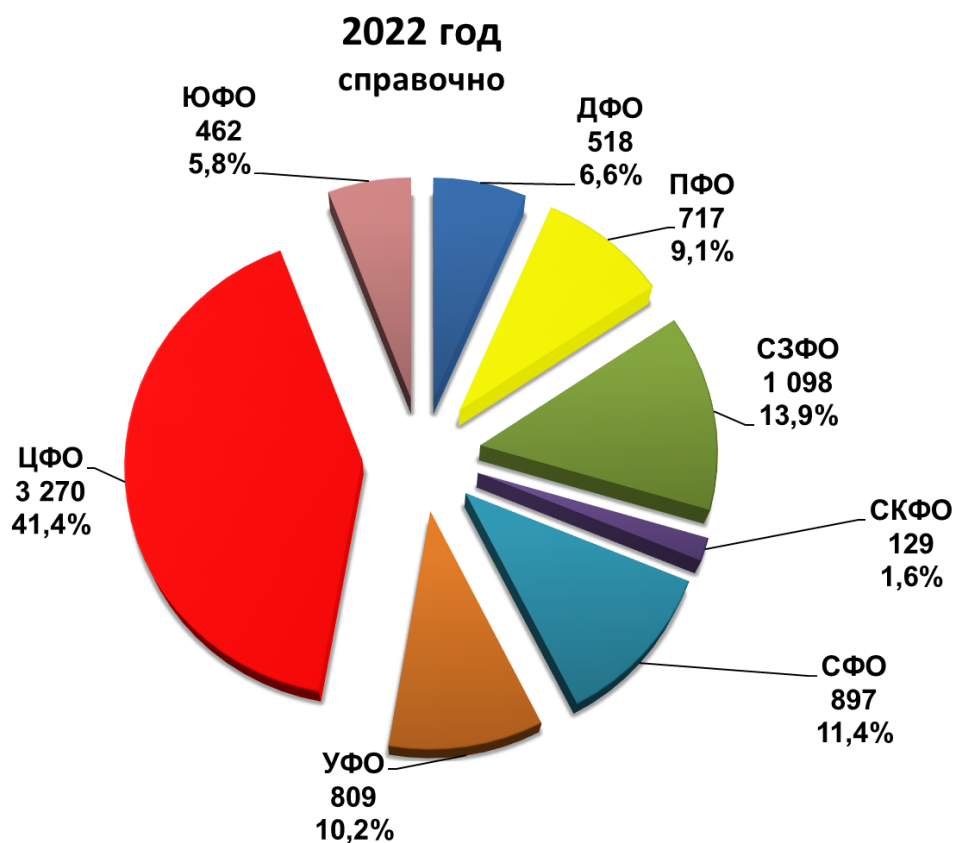
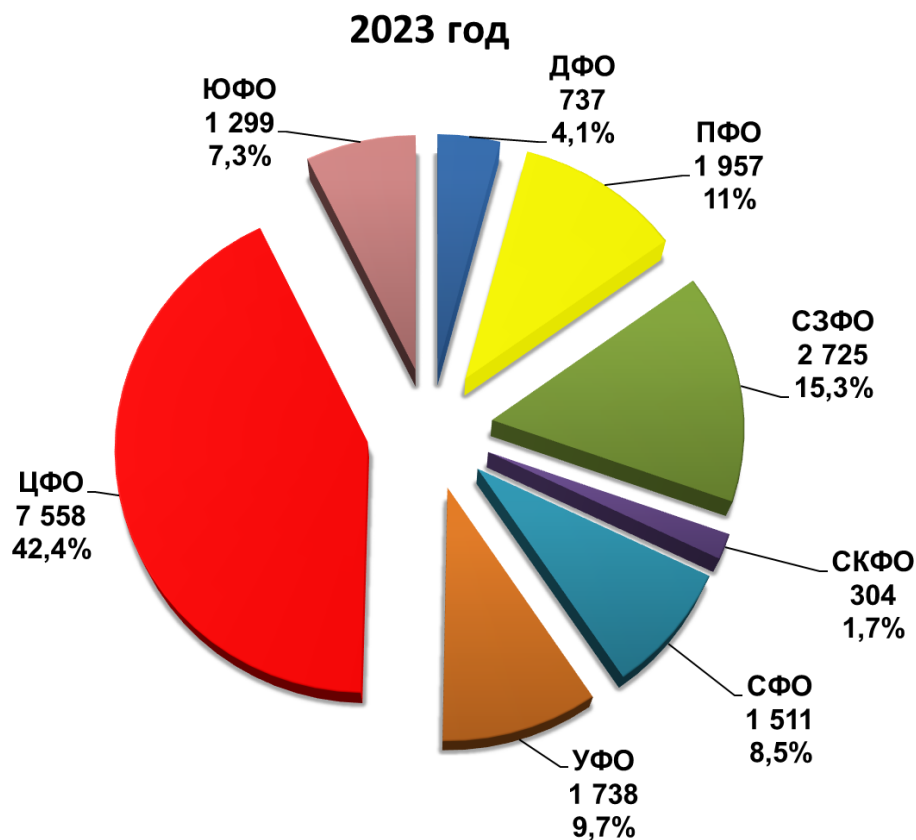
JAC T6  
1 762 шт., **195,1%**





# ПИКАПЫ

## Структура продаж новых пикапов в России за 12 месяцев 2023 года по федеральным округам



# НАШИ КОНТАКТЫ



## ОАО «АСМ-холдинг»

107031, г. Москва, ул. Кузнецкий мост, д. 21/5, под. 6  
Договорной отдел: тел: 8 (495) 626-09-44  
e-mail: [inf@asm-holding.ru](mailto:inf@asm-holding.ru)

Начальник Аналитического центра – **ВАСИЛИЙ СЕИН**

e-mail: [vasein@asm-holding.ru](mailto:vasein@asm-holding.ru)

Telegram: [@marketASM](https://www.instagram.com/marketASM)

Руководитель проекта – **СТЕРЛИКОВ АЛЕКСАНДР**

моб: 8 (905) 747-24-31

e-mail: [sterlikov@asm-holding.ru](mailto:sterlikov@asm-holding.ru)



Сайт: [www.asm-holding.ru](http://www.asm-holding.ru)

Telegram: [@ASMHOLDING](https://www.instagram.com/ASMHOLDING)

ВКонтакте: [oaoasmholding](https://vk.com/oaoasmholding)



## Ассоциация «ОАР»

127106, г. Москва, Нововладыкинский проезд 8, стр. 5, а/я 81  
тел: 8 (495) 739-70-95  
e-mail: [info\\_oar@mail.ru](mailto:info_oar@mail.ru)

Советник по международному сотрудничеству – **ЮРИЙ КРАВЦОВ**

e-mail: [kravtsov\\_oar@mail.ru](mailto:kravtsov_oar@mail.ru)

Сайт: [www.oar-info.ru](http://www.oar-info.ru)