



ПРЕСС-РЕЛИЗ 15 ДЕКАБРЯ 2023 ГОДА

АВТОМОБИЛЬНЫЙ РЫНОК РОССИИ В НОЯБРЕ И ЯНВАРЕ-НОЯБРЕ 2023 ГОДА ЛЕГКОВЫЕ АВТОМОБИЛИ, ЛЕГКИЕ КОММЕРЧЕСКИЕ АВТОМОБИЛИ И ПИКАПЫ

В ноябре 2023 года продажи новых легковых автомобилей, легких коммерческих автомобилей и пикапов в России выросли на 95,4% и составили 119 761 ед. Всего за одиннадцать месяцев было реализовано 1 025 389 ед. техники, что на 60,2% больше, чем за аналогичный период 2022 года.*

Итоги продаж по отдельным видам АТС:

- Легковые автомобили: ноябрь 2023 года – 108 646 ед. (100,5%), январь-ноябрь 2023 года – 931 711 ед. (63,8%).
Из них электромобили (BEV): ноябрь 2023 года – 3 479 ед. (742,4%), январь-ноябрь 2023 года – 19 236 ед. (688,4%).
- Легкие коммерческие автомобили, включая грузовые автомобили категории N1 и автобусы категории M2: ноябрь 2023 года – 9 304 ед. (50,1%), январь-ноябрь 2023 года – 78 030 ед. (21,6%).
Из них электромобили (BEV): ноябрь 2023 года – 5 ед. (150%), январь-ноябрь 2023 года – 58 ед. (75,8%).
- Пикапы: ноябрь 2023 года – 1 811 ед. (97,9%), январь-ноябрь 2023 года – 15 648 ед. (129,7%).

*(без учета продаж силовым и дипломатическим структурам в РФ)

КОММЕНТАРИЙ:

Комментирует Александр Ковригин, заместитель генерального директора «АСМ-холдинг»:

Продажи легковых автомобилей в ноябре 2023 года на рынке России выросли на 100,5%. Прежде всего такой рост получился за счет низкой базы продаж автомобилей в 2022 году в связи с СВО и действием санкций; также отметим, что дальнейший рост продаж будет зависеть от покупательной способности населения, роста цен на автомобили и некоторых других факторов. По итогам 2023 года мы ожидаем, что продажи новых автомобилей, при достаточном насыщении рынка, могут вырасти на 60-65% к результатам 2022 года.

В ноябре мы зафиксировали увеличение продаж новых пикапов на 97,9%. Ситуация в этом сегменте аналогична легковым автомобилям. Прогноз по этому сегменту на 2023 год – рост продаж в пределах 120-135%.

В сегменте легких коммерческих автомобилей в ноябре отмечаем увеличение продаж на 50,1%. В этом сегменте рост произошёл за счет высоких продаж автомобилей отечественных марок GAZ, UAZ, LADA и SOLLERS, занимающих до 90% доли рынка. По итогам 2023 года мы ожидаем увеличение продаж LCV на уровне 20-25%.

НАШИ КОНТАКТЫ:

ОАО «АСМ-холдинг»

107031, г. Москва, ул. Кузнецкий мост, д. 21/5, под. 6

тел: 8 (495) 625-51-79, 8 (495) 626-04-71

e-mail: inf@asm-holding.ru

Ассоциация «ОАР»

127106, г. Москва, Нововладыкинский проезд 8, стр. 5, а/я 81

тел: 8 (495) 739-70-95

e-mail: info_oar@mail.ru



разработано специалистами
АВТОСТАТ-ИНФО



ЛЕГКОВЫЕ АВТОМОБИЛИ

Продажи новых легковых автомобилей в России за ноябрь и 11 месяцев 2023 года по маркам

Марка	Ноябрь 2023	Ноябрь 2022	11 мес. 2023	11 мес. 2022	Отклонение Ноябрь 2023 к 2022, %	Отклонение 11 мес. 2023 к 2022, %
LADA	32 976	21 189	294 786	156 063	55,6	88,9
CHERY	11 397	5 549	106 430	31 370	105,4	239,3
HAVAL	14 486	4 528	97 030	29 899	219,9	224,5
GEELY	10 616	3 456	80 571	21 404	207,2	276,4
CHANGAN	6 477	285	39 685	2 111	2 172,6	1 779,9
OMODA	4 161	140	38 790	140	2 872,1	27 607,1
EXEED	4 117	1 665	38 376	8 202	147,3	367,9
KIA	2 026	4 084	32 213	64 735	-50,4	-50,2
HYUNDAI	958	3 542	25 451	55 097	-73,0	-53,8
TOYOTA	1 487	1 303	20 036	26 614	14,1	-24,7
MOSKVICH	1 924	0	10 794	0		
TANK	1 875	0	10 552	1		1 055 100,0
JAC	440	283	8 981	855	55,5	950,4
BMW	711	372	8 151	10 248	91,1	-20,5
UAZ	982	746	7 916	6 458	31,6	22,6
VOLKSWAGEN	513	683	7 804	18 815	-24,9	-58,5
JETOUR	1 712	0	7 287	0		
KAIYI	693	0	6 732	0		
MITSUBISHI	373	835	6 638	11 109	-55,3	-40,2
MERCEDES	511	510	6 270	10 138	0,2	-38,2
MAZDA	411	484	5 605	9 950	-15,1	-43,7
FAW	713	169	5 077	1 128	321,9	350,1
RENAULT	96	1 238	4 731	39 661	-92,2	-88,1
JETTA	1 006	0	4 616	0		
LEXUS	316	243	4 550	3 420	30,0	33,0
SKODA	261	594	4 004	19 901	-56,1	-79,9
CHEVROLET	207	255	3 486	2 638	-18,8	32,1
VOYAH	467	7	3 449	15	6 571,4	22 893,3
AUDI	289	219	3 302	3 988	32,0	-17,2
ZEEKR	652	7	2 759	14	9 214,3	19 607,1
LI XIANG	913	7	2 734	20	12 942,9	13 570,0
BAIC	403	0	2 417	0		
GAC	509	39	2 340	421	1 205,1	455,8
LIVAN	433	0	2 263	0		
HONGQI	448	8	1 965	34	5 500,0	5 679,4
LAND ROVER	145	111	1 920	1 718	30,6	11,8
NISSAN	49	396	1 822	15 915	-87,6	-88,6
EVOLUTE	248	79	1 794	90	213,9	1 893,3
SUBARU	145	142	1 642	1 560	2,1	5,3
PORSCHE	109	96	1 638	1 859	13,5	-11,9
JAECOO	1 059	0	1 635	0		
SUZUKI	67	91	1 415	2 010	-26,4	-29,6



ЛЕГКОВЫЕ АВТОМОБИЛИ

Марка	Ноябрь 2023	Ноябрь 2022	11 мес. 2023	11 мес. 2022	Отклонение Ноябрь 2023 к 2022, %	Отклонение 11 мес. 2023 к 2022, %
GENESIS	57	189	1 196	2 214	-69,8	-46,0
TESLA	67	101	1 191	928	-33,7	28,3
HONDA	149	61	1 180	683	144,3	72,8
JEEP	70	77	1 055	871	-9,1	21,1
CADILLAC	49	49	607	434	0,0	39,9
BYD	47	22	534	91	113,6	486,8
BELGEE	247	0	482	0		
VOLVO	24	57	409	1 897	-57,9	-78,4
FORD	35	37	381	298	-5,4	27,9
CITROEN	11	17	379	385	-35,3	-1,6
INFINITI	32	56	359	981	-42,9	-63,4
DFSK	9	27	329	243	-66,7	35,4
SKYWELL	21	0	294	16		1 737,5
SOUEAST	17	0	251	0		
AVATR	31	0	237	0		
DODGE	18	20	233	155	-10,0	50,3
GMC	18	5	221	25	260,0	784,0
FORTHING	33	0	200	0		
MG	13	1	195	2	1 200,0	9 650,0
LYNK AND CO	12	0	188	0		
MINI	10	11	151	705	-9,1	-78,6
BENTLEY	10	10	132	91	0,0	45,1
HIPHI	15	0	112	0		
AURUS	11	5	109	54	120,0	101,9
LAMBORGHINI	8	6	107	36	33,3	197,2
IRAN KHODRO	5	0	104	0		
AEOLUS	25	0	98	0		
LOTUS	27	0	98	0		
SSANGYONG	11	6	98	15	83,3	553,3
HUAWEI	58	2	97	2	2 800,0	4 750,0
PEUGEOT	14	11	96	378	27,3	-74,6
JAGUAR	4	9	86	172	-55,6	-50,0
ROLLS ROYCE	7	9	72	96	-22,2	-25,0
LINCOLN	7	1	64	20	600,0	220,0
ACURA	5	6	61	35	-16,7	74,3
MASERATI	5	4	48	74	25,0	-35,1
ALFA ROMEO	4	1	39	11	300,0	254,5
FERRARI	1	1	37	34	0,0	8,8
BUICK	3	6	36	22	-50,0	63,6
ORA	16	2	36	3	700,0	1 100,0
DAEWOO	11	0	35	8		337,5
NIO	7	1	35	1	600,0	3 400,0
ISUZU	0	3	34	119	-100,0	-71,4
DAIHATSU	9	4	32	16	125,0	100,0



ЛЕГКОВЫЕ АВТОМОБИЛИ

Марка	Ноябрь 2023	Ноябрь 2022	11 мес. 2023	11 мес. 2022	Отклонение Ноябрь 2023 к 2022, %	Отклонение 11 мес. 2023 к 2022, %
FIAT	2	2	29	25	0,0	16,0
SOKON	1	3	27	3	-66,7	800,0
DONGFENG	3	1	25	5	200,0	400,0
DENZA	1	0	21	0		
WELTMEISTER	2	0	20	6		233,3
ALPINA	1	1	16	4	0,0	300,0
POLESTAR	0	0	16	8		100,0
LEAPMOTOR	1	2	15	3	-50,0	400,0
OPEL	1	1	14	128	0,0	-89,1
OSHAN	3	0	13	1		1 200,0
HOZON	2	1	12	9	100,0	33,3
ASTON MARTIN	1	0	10	6		66,7
SMART	2	2	10	9	0,0	11,1
XIAOPENG	0	2	9	17	-100,0	-47,1
DACIA	0	0	8	4		100,0
CUPRA	1	0	7	1		600,0
ZHIJI	1	0	6	0		
WULING	0	0	5	1		400,0
BAW	2	0	4	1		300,0
CHRYSLER	0	1	4	6	-100,0	-33,3
RIVIAN	0	0	4	0		
ROEWE	1	0	4	0		
BLAVAL	0	0	3	0		
DAYUN	0	0	3	0		
HAIMA	2	0	3	0		
MAXUS	0	0	3	0		
SAIC-GM-WULING	3	0	3	0		
SEHOL	0	0	3	0		
VGX	0	0	3	0		
COWIN	2	0	2	0		
JMEV	0	0	2	0		
MCLAREN	0	0	2	2		0,0
SAMSUNG	0	0	2	1		100,0
ALPINE	0	0	1	0		
BAOJUN	0	0	1	0		
ENOVATE	0	0	1	0		
LINKTOUR	0	0	1	0		
MORGAN	0	0	1	0		
RAVON	0	0	1	1		0,0
WEY	0	0	1	0		
YEMA	0	0	1	2		-50,0
APAL	0	1	0	3	-100,0	-100,0
DATSUN	0	1	0	6	-100,0	-100,0
GAZ	0	0	0	3		-100,0



ЛЕГКОВЫЕ АВТОМОБИЛИ

Марка	Ноябрь 2023	Ноябрь 2022	11 мес. 2023	11 мес. 2022	Отклонение Ноябрь 2023 к 2022, %	Отклонение 11 мес. 2023 к 2022, %
LINGSTAR	0	0	0	1		-100,0
LUCID	0	0	0	1		-100,0
SIMING	0	0	0	2		-100,0
SMA	0	0	0	2		-100,0
ВСЕГО	108 646	54 190	931 711	568 977	100,5	63,8
ВСЕГО Российские марки	36 141	22 020	315 399	162 671	64,1	93,9
ВСЕГО Иномарки	72 505	32 171	616 312	406 309	125,4	51,7

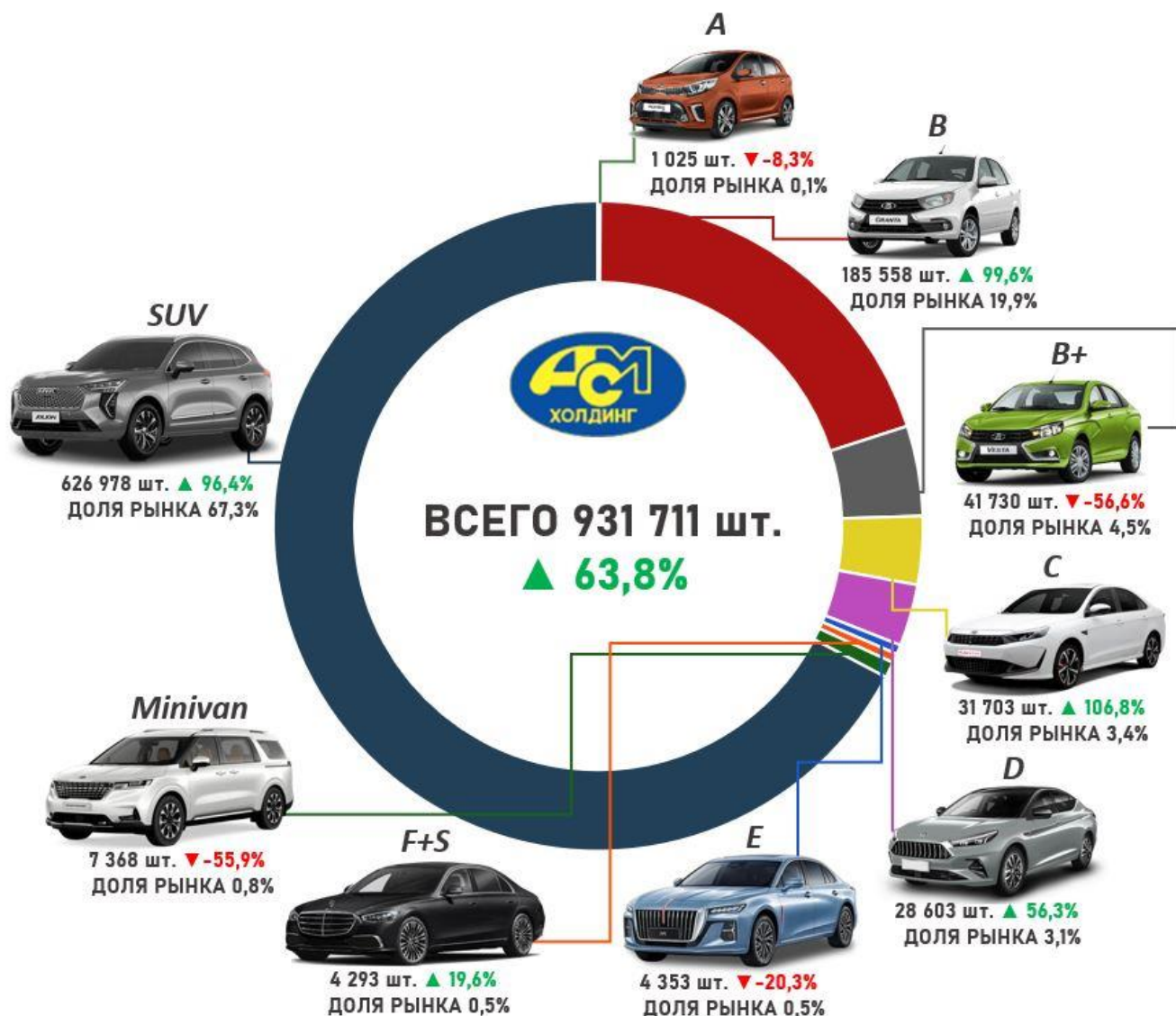


ЛЕГКОВЫЕ АВТОМОБИЛИ

Продажи новых легковых автомобилей в России за ноябрь и 11 месяцев 2023 года по классам

Класс	Ноябрь 2023	Ноябрь 2022	11 мес. 2023	11 мес. 2022	Доля рынка Ноябрь 2023, %	Доля рынка 11 мес. 2022, %	Отклонение Ноябрь 2023 к 2022, %	Отклонение 11 мес. 2023 к 2022, %
A	44	129	1 025	1 118	0,0	0,1	-65,9	-8,3
B	16 517	13 588	185 558	92 958	15,2	19,9	21,6	99,6
B+	6 783	3 363	41 730	96 144	6,2	4,5	101,7	-56,6
C	3 940	1 113	31 703	15 329	3,6	3,4	254,0	106,8
D	2 991	1 238	28 603	18 301	2,8	3,1	141,6	56,3
E	535	215	4 353	5 464	0,5	0,5	148,8	-20,3
F+S	393	262	4 293	3 590	0,4	0,5	50,0	19,6
Minivan	588	783	7 368	16 722	0,5	0,8	-24,9	-55,9
SUV	76 834	33 499	626 978	319 315	70,7	67,3	129,4	96,4
НЕОПР.	21		100	36				177,8
Итого	108 646	54 190	931 711	568 977	100,0	100,0	100,5	63,8

11 месяцев 2023 года





ЛЕГКОВЫЕ АВТОМОБИЛИ

Топ-25 продаж новых легковых автомобилей в России по моделям за ноябрь и 11 месяцев 2023 года

№	Модель	Марка	Ноябрь 2023	Ноябрь 2022	11 мес. 2023	11 мес. 2022	Отклонение Ноябрь 2023 к 2022, %	Отклонение 11 мес. 2023 к 2022, %
1	GRANTA	LADA	16 390	12 787	181 671	76 121	28,2	138,7
2	JOLION	HAVAL	7 268	2 168	48 409	16 321	235,2	196,6
3	2123 NIVA	LADA	5 051	3 312	42 483	15 847	52,5	168,1
4	TIGGO 7 PRO	CHERY	2 620	3 276	41 906	14 800	-20,0	183,1
5	2121 NIVA	LADA 4x4	4 777	2 822	34 752	12 591	69,3	176,0
6	VESTA	LADA	6 593	1 557	34 338	31 570	323,4	8,8
7	COOLRAY	GEELY	3 609	1 646	34 275	10 114	119,3	238,9
8	C5	OMODA	3 225	140	33 208	140	2 203,6	23 620,0
9	TIGGO 4 PRO	CHERY	3 644	710	28 093	1 120	413,2	2 408,3
10	ATLAS PRO	GEELY	1 913	1 033	16 084	5 738	85,2	180,3
11	MONJARO	GEELY	3 087	0	14 752	2		737 500,0
12	LX	EXEED	1 437	573	14 644	2 202	150,8	565,0
13	F7	HAVAL	1 672	1 134	14 482	5 948	47,4	143,5
14	TUGELLA	GEELY	1 427	729	13 648	4 511	95,7	202,5
15	TIGGO 8 PRO MAX	CHERY	1 136	453	13 479	1 678	150,8	703,3
16	DARGO	HAVAL	1 797	393	12 948	1 309	357,3	889,2
17	EXEED TXL	EXEED	843	591	11 417	3 317	42,6	244,2
18	F7X	HAVAL	1 167	566	11 266	4 401	106,2	156,0
19	MOSKVICH 3	MOSKVICH	1 704	0	10 145	0		
20	SPORTAGE	KIA	491	953	9 185	8 710	-48,5	5,5
21	CS55	CHANGAN	1 375	28	8 589	437	4 810,7	1 865,4
22	VX	EXEED	605	501	8 340	2 683	20,8	210,8
23	TUCSON	HYUNDAI	297	1 024	8 327	6 794	-71,0	22,6
24	CS35	CHANGAN	1 000	56	8 053	634	1 685,7	1 170,2
25	3163 PATRIOT	UAZ	926	684	7 406	6 007	35,4	23,3

11 месяцев 2023 года

LADA GRANTA

181 671 шт., **138,7%**

HAVAL JOLION

48 409 шт., **196,6%**



LADA 2123 NIVA

42 483 шт., **168,1%**





ЛЕГКОВЫЕ АВТОМОБИЛИ

Продажи новых легковых электромобилей (BEV) в России за ноябрь и 11 месяцев 2023 года по маркам

Марка-Электромобили	Ноябрь 2023	Ноябрь 2022	11 мес. 2023	11 мес. 2022	Отклонение Ноябрь 2023 к 2022, %	Отклонение 11 мес. 2023 к 2022, %
VOYAH	467	7	3449	15	6571,4	22893,3
ZEEKR	652	7	2759	14	9214,3	19607,1
LI XIANG	913	7	2734	20	12942,9	13570,0
HONGQI	448	8	1965	34	5500,0	5679,4
VOLKSWAGEN	211	74	1958	284	185,1	589,4
EVOLUTE	248	79	1794	90	213,9	1893,3
TESLA	67	101	1191	928	-33,7	28,3
BYD	47	22	534	91	113,6	486,8
MOSKVICH	128	0	533	0		
BMW	29	19	367	86	52,6	326,7
HONDA	52	1	305	21	5100,0	1352,4
SKYWELL	21	0	294	16		1737,5
AVATR	31	0	237	0		
AUDI	9	22	183	262	-59,1	-30,2
MERCEDES	4	15	130	58	-73,3	124,1
HIPHI	15	0	112	0		
PORSCHE	9	10	109	190	-10,0	-42,6
LOTUS	27	0	98	0		
HUAWEI	58	2	97	2	2800,0	4750,0
HYUNDAI	2	9	58	39	-77,8	48,7
ORA	16	2	36	3	700,0	1100,0
NIO	7	1	35	1	600,0	3400,0
NISSAN	2	5	27	39	-60,0	-30,8
SOKON	1	3	27	3	-66,7	800,0
WELTMEISTER	2	0	20	6		233,3
DONGFENG	0	0	17	4		325,0
FORD	1	2	17	26	-50,0	-34,6
POLESTAR	0	0	16	8		100,0
LEAPMOTOR	1	2	15	3	-50,0	400,0
GEELY	2	2	13	6	0,0	116,7
HOZON	2	1	12	9	100,0	33,3
MAZDA	0	4	11	79	-100,0	-86,1
XIAOPENG	0	2	9	17	-100,0	-47,1
FIAT	1	0	8	2		300,0
KIA	0	2	8	9	-100,0	-11,1
CHANGAN	0	0	6	1		500,0
GAC	0	2	6	5	-100,0	20,0
JAGUAR	0	1	6	26	-100,0	-76,9
ZHIJI	1	0	6	0		
TOYOTA	0	0	5	0		
WULING	0	0	5	1		400,0
CHEVROLET	1	1	4	8	0,0	-50,0



ЛЕГКОВЫЕ АВТОМОБИЛИ

Марка-Электромобили	Ноябрь 2023	Ноябрь 2022	11 мес. 2023	11 мес. 2022	Отклонение Ноябрь 2023 к 2022, %	Отклонение 11 мес. 2023 к 2022, %
RIVIAN	0	0	4	0		
BAIC	1	0	3	0		
BLAVAL	0	0	3	0		
SAIC-GM-WULING	3	0	3	0		
CHERY	0	0	2	7		-71,4
JMEV	0	0	2	0		
BAOJUN	0	0	1	0		
ENOVATE	0	0	1	0		
YEMA	0	0	1	2		-50,0
JAC	0	0	0	22		-100,0
LINGSTAR	0	0	0	1		-100,0
SIMING	0	0	0	2		-100,0
ВСЕГО	3479	413	19236	2440	742,4	688,4
ВСЕГО Российские марки	376	79	2327	90	375,9	2485,6
ВСЕГО Иномарки	3103	334	16909	2350	829	619,5

11 месяцев 2023 года

ZEEKR 001

2 232 шт., **15842,9%**

VOYAH FREE

2 231 шт., **14773,3%**



LI XIANG LIL9

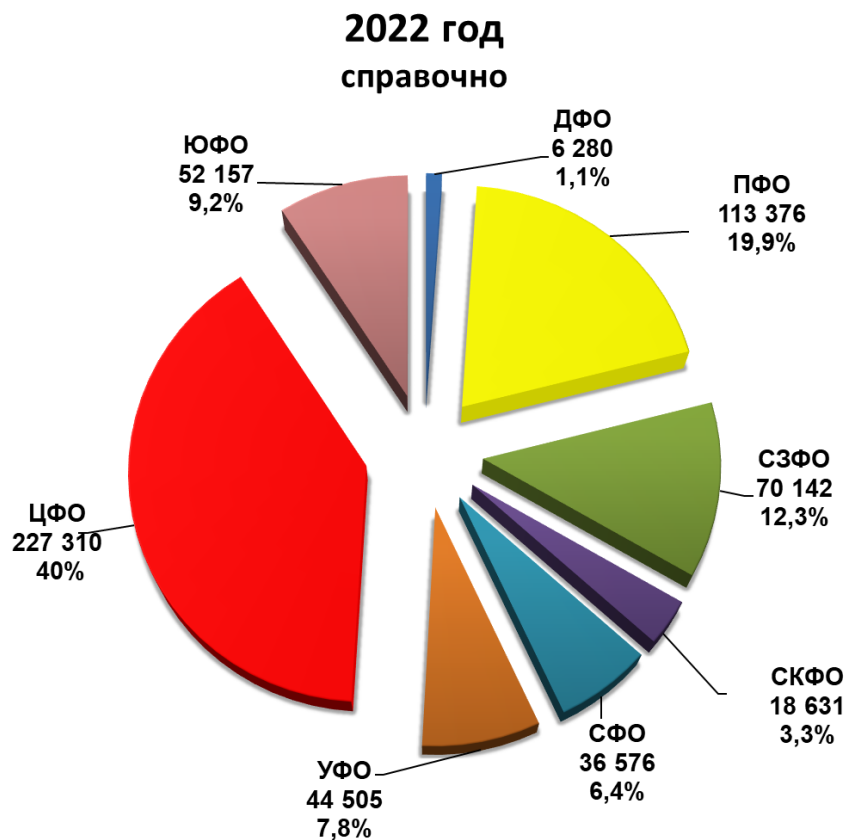
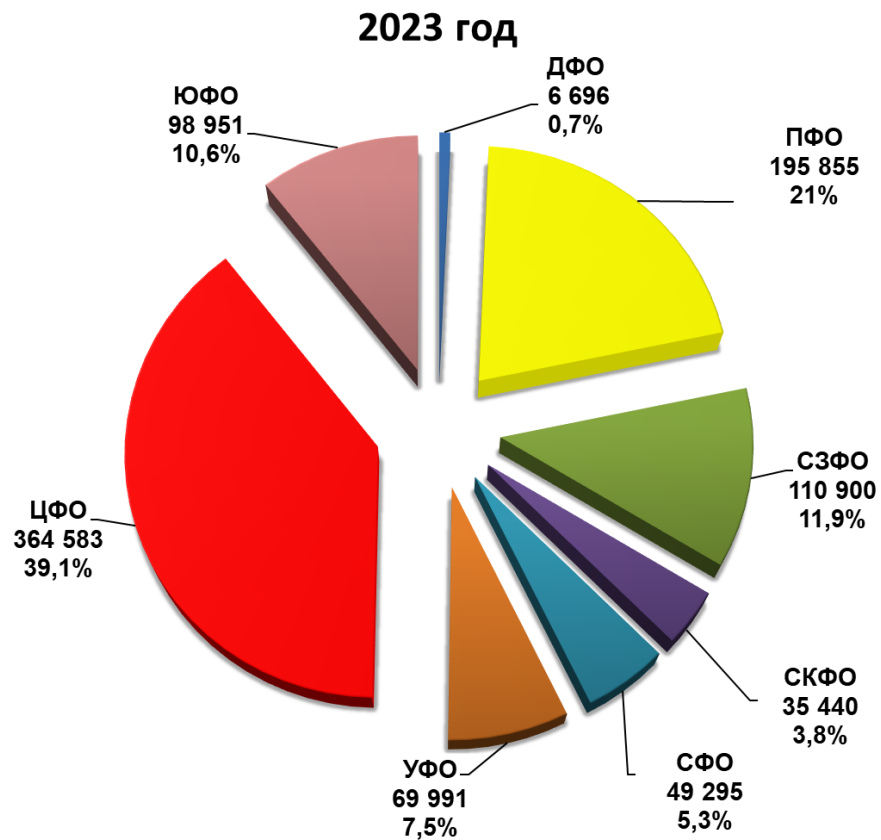
1 715 шт., **NEW**





ЛЕГКОВЫЕ АВТОМОБИЛИ

Структура продаж новых легковых автомобилей в России
за 11 месяцев 2023 года по федеральным округам





ЛЕГКИЕ КОММЕРЧЕСКИЕ АВТОМОБИЛИ

Продажи новых легких коммерческих автомобилей в России,
включая грузовые автомобили категории N1 и автобусы категории M2
за ноябрь и 11 месяцев 2023 года по маркам (без учета пикапов)

Марка	Ноябрь 2023	Ноябрь 2022	11 мес. 2023	11 мес. 2022	Отклонение Ноябрь 2023 к 2022, %	Отклонение 11 мес. 2023 к 2022, %
GAZ	5 008	3 308	47 087	31 798	51,4	48,1
UAZ	1 749	1 582	14 282	11 438	10,6	24,9
SOLLERS	1 401	0	5 926	0		
LADA	429	451	3 834	5 899	-4,9	-35,0
FORD	103	408	1 461	7 026	-74,8	-79,2
MERCEDES	109	98	1 404	946	11,2	48,4
DONGFENG	122	4	650	15	2 950,0	4 233,3
VOLKSWAGEN	40	55	618	1 283	-27,3	-51,8
PEUGEOT	18	82	364	2 143	-78,0	-83,0
SUZUKI	15	1	326	6	1 400,0	5 333,3
FIAT	28	8	291	181	250,0	60,8
KIA	24	19	285	72	26,3	295,8
KAMAZ	142	0	242	0		
CITROEN	12	71	234	1 597	-83,1	-85,3
IVECO	13	17	212	400	-23,5	-47,0
JAC	4	0	149	82		81,7
RENAULT	12	19	127	131	-36,8	-3,1
TOYOTA	6	9	126	146	-33,3	-13,7
HYUNDAI	9	23	108	348	-60,9	-69,0
BAW	7	0	76	12		533,3
OPEL	9	36	75	605	-75,0	-87,6
MITSUBISHI	1	2	26	23	-50,0	13,0
HONGQI	15	0	21	0		
CHANGAN	5	0	17	0		
NISSAN	1	2	11	9	-50,0	22,2
SAIC-GM-WULING	4	0	9	0		
EVM	0	0	8	0		
MAZ	2	0	8	1		700,0
FOTON	7	0	7	0		
MAXUS	3	0	7	0		
DAIHATSU	1	1	5	6	0,0	-16,7
JINBEI	1	0	4	0		
LDV	0	0	4	0		
PVR	0	0	4	0		
WULING	0	0	4	0		
LANDWIND JIANGLING - JMC	2	0	3	0		
MAN	0	0	3	2		50,0
FORTHING	0	0	2	0		
KAICENE	1	0	2	0		
BMC	0	0	1	0		



ЛЕГКИЕ КОММЕРЧЕСКИЕ АВТОМОБИЛИ

Марка	Ноябрь 2023	Ноябрь 2022	11 мес. 2023	11 мес. 2022	Отклонение Ноябрь 2023 к 2022, %	Отклонение 11 мес. 2023 к 2022, %
CHERY	0	0	1	0		
DAYUN	0	0	1	0		
GMC	0	0	1	3		-66,7
HONDA	0	0	1	0		
SHANDONG	1	0	1	0		
SKYWELL	0	0	1	0		
YUCHAI	0	0	1	0		
ASHOK LEYLAND	0	0	0	3		-100,0
DAEWOO	0	0	0	1		-100,0
DFSK	0	0	0	2		-100,0
FENGCHUEN	0	1	0	1	-100,0	-100,0
ВСЕГО	9 304	6 197	78 030	64 179	50,1	21,6
ВСЕГО Российские марки	8 729	5 341	71 379	49 135	63,4	45,3
ВСЕГО Иномарки	573	856	6 643	15 043	-33,1	-55,8

Продажи новых легких коммерческих электромобилей (BEV) в России за ноябрь и 11 месяцев 2023 года по маркам и моделям (без учета пикапов)

Марка	Ноябрь 2023	Ноябрь 2022	11 мес. 2023	11 мес. 2022	Отклонение Ноябрь 2023 к 2022, %	Отклонение 11 мес. 2023 к 2022, %
MERCEDES	2	1	21	30	100,0	-30,0
EVM	0	0	7	0		
LDV	0	0	3	0		
DONGFENG	0	0	3	0		
GAZ	0	0	3	1		200,0
WULING	0	0	3	0		
UAZ	0	0	3	0		
FORTHING	0	0	2	0		
SOLLERS	0	0	2	0		
LANDWIND JIANGLING - JMC	1	0	2	0		
CHANGAN	1	0	2	0		
FORD	0	0	1	0		
SKYWELL	0	0	1	0		
YUCHAI	0	0	1	0		
JINBEI	0	0	1	0		
BMC	0	0	1	0		
CHERY	0	0	1	0		
SAIC-GM-WULING	1	0	1	0		
DFSK	0	0	0	1		-100,0
FENGCHUEN	0	1	0	1	-100,0	-100,0
ВСЕГО	5	2	58	33	150,0	75,8
ВСЕГО Российские марки	0	0	15	1		1400,0
ВСЕГО Иномарки	5	2	43	32	150,0	34,4



ЛЕГКИЕ КОММЕРЧЕСКИЕ АВТОМОБИЛИ

Топ-25 новых легких коммерческих автомобилей в России по моделям, включая грузовые автомобили категории N1 и автобусы категории M2 за ноябрь и 11 месяцев 2023 года (без учета пикапов)

№	Модель	Марка	Ноябрь 2023	Ноябрь 2022	11 мес. 2023	11 мес. 2022	Отклонение Ноябрь 2023 к 2022, %	Отклонение 11 мес. 2023 к 2022, %
1	GAZelle NEXT	GAZ	3 348	1 989	29 999	18 598	68,3	61,3
2	3302 GAZelle	GAZ	619	622	6 131	5 693	-0,5	7,7
3	3909	UAZ	784	803	5 983	5 609	-2,4	6,7
4	ATLANT	SOLLERS	1 215	0	4 988	0		
5	2752 SOBOL	GAZ	450	399	4 767	3 993	12,8	19,4
6	PROFI	UAZ	495	288	4 002	2 307	71,9	73,5
7	2349 WIS	LADA	394	275	3 137	1 223	43,3	156,5
8	2310 SOBOL	GAZ	120	150	1 652	1 495	-20,0	10,5
9	2206	UAZ	138	233	1 583	1 162	-40,8	36,2
10	TRANSIT	FORD	99	406	1 422	7 022	-75,6	-79,7
11	3221 GAZelle	GAZ	167	55	1 298	693	203,6	87,3
12	2217 SOBOL	GAZ	126	49	1 147	805	157,1	42,5
13	V-CLASS	MERCEDES	85	61	1 050	315	39,3	233,3
14	3962	UAZ	136	82	975	818	65,9	19,2
15	ARGO	SOLLERS	186	0	938	0		
16	3741	UAZ	95	116	928	1 034	-18,1	-10,3
17	SOBOL NN	GAZ	88	0	894	0		
18	2705 GAZelle	GAZ	90	44	788	521	104,5	51,2
19	CAPTAIN T	DONGFENG	107	4	482	15	2 575,0	3 113,3
20	LARGUS FURGON	LADA	5	174	456	4 496	-97,1	-89,9
21	128811	UAZ	54	17	432	99	217,6	336,4
22	GAZelle NN	GAZ	0	0	409	0		
23	MULTIVAN	VOLKSWAGEN	27	34	389	202	-20,6	92,6
24	3303	UAZ	31	41	336	353	-24,4	-4,8
25	ERTIGO	SUZUKI	14	0	316	5		6 220,0

11 месяцев 2023 года

GAZelle NEXT

29 999 шт., **61,3%**

GAZelle 3302

6 131 шт., **7,7%**



UAZ 3909

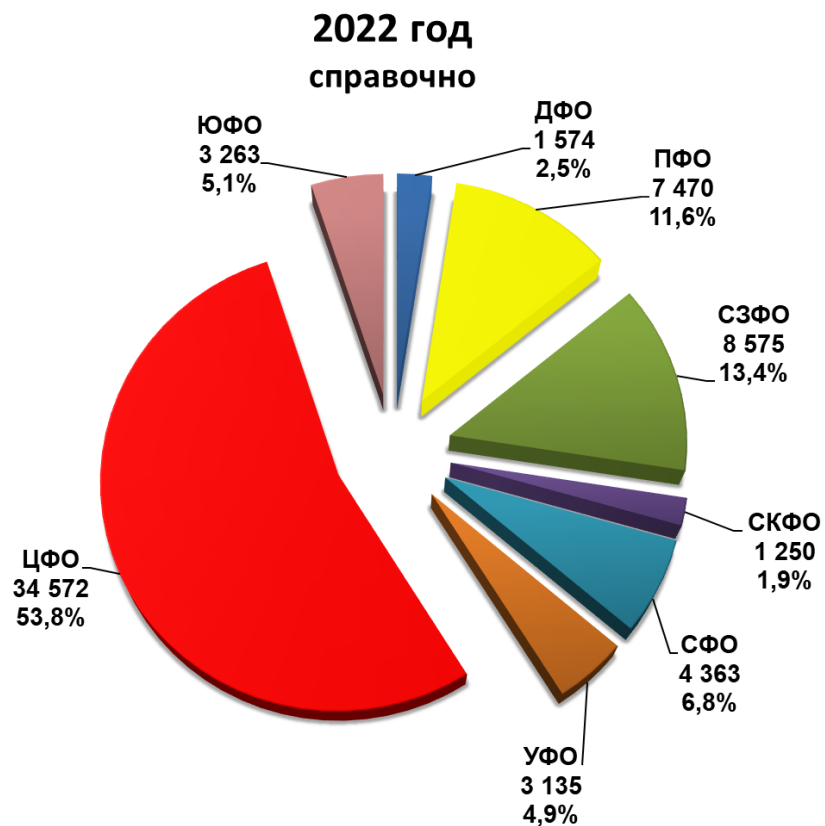
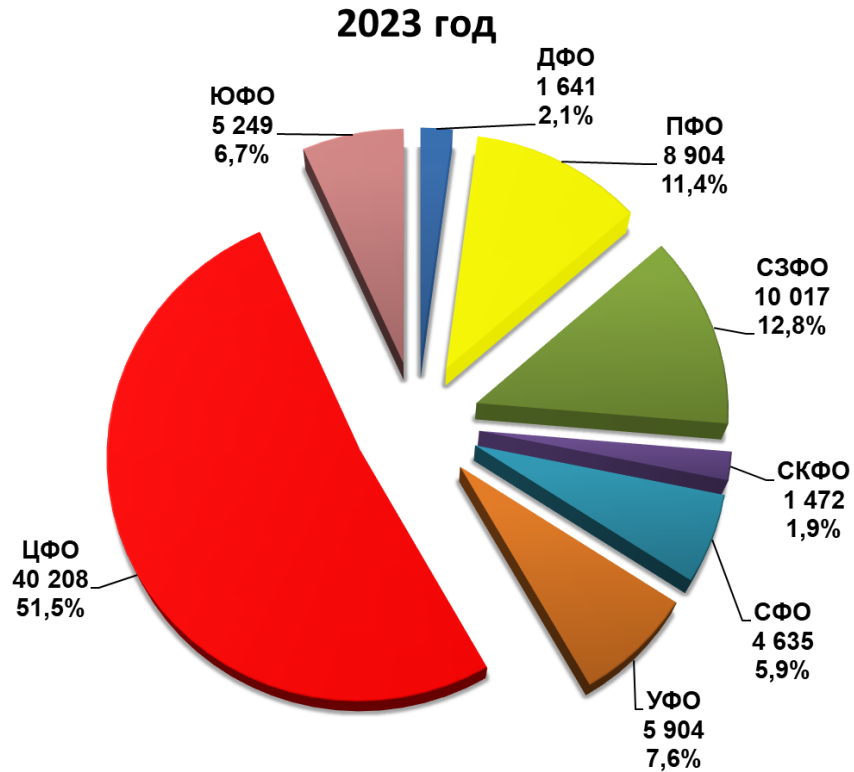
5 983 шт., **6,7%**





ЛЕГКИЕ КОММЕРЧЕСКИЕ АВТОМОБИЛИ

Структура продаж новых легких коммерческих автомобилей в России, включая грузовые автомобили категории N1 и автобусы категории M2, за 11 месяцев 2023 года по федеральным округам (без учета пикапов)





ПИКАПЫ

Продажи новых пикапов в России за ноябрь и 11 месяцев 2023 года по маркам

Марка	Ноябрь 2023	Ноябрь 2022	11 мес. 2023	11 мес. 2022	Отклонение Ноябрь 2023 к 2022, %	Отклонение 11 мес. 2023 к 2022, %
GREAT WALL	594	280	4 377	1 111	112,1	294,0
UAZ	350	211	2 926	1 796	65,9	62,9
JAC	256	50	2 071	581	412,0	256,5
RAM	126	90	1 551	576	40,0	169,3
TOYOTA	101	126	1 544	1 379	-19,8	12,0
MITSUBISHI	67	110	1 447	994	-39,1	45,6
CHANGAN	178	0	676	0		
DONGFENG	69	18	595	64	283,3	829,7
FORD	12	17	171	106	-29,4	61,3
FOTON	32	0	72	1		7 100,0
ISUZU	10	4	57	162	150,0	-64,8
GMC	5	1	55	5	400,0	1 000,0
JEEP	5	4	50	26	25,0	92,3
CHEVROLET	2	1	20	7	100,0	185,7
HYUNDAI	0	0	11	0		
KAICENE	1	0	10	0		
VOLKSWAGEN	1	2	5	2	-50,0	150,0
RIVIAN	0	0	3	0		
LANDWIND JIANGLING - JMC	1	0	2	0		
NISSAN	0	1	1	2	-100,0	-50,0
RADAR	0	0	1	0		
SOLLERS	1	0	1	0		
VGV	0	0	1	0		
ZX-AUTO	0	0	1	0		
ВСЕГО	1 811	915	15 648	6 812	97,9	129,7
ВСЕГО Российские марки	351	211	2 927	1 796	66,4	63,0
ВСЕГО Иномарки	1 460	704	12 721	5 016	107,4	153,6



ПИКАПЫ

Топ-15 новых пикапов в России по моделям за ноябрь и 11 месяцев 2023 года

№	Модель	Марка	Ноябрь 2023	Ноябрь 2022	11 мес. 2023	11 мес. 2022	Отклонение Ноябрь 2023 к 2022, %	Отклонение 11 мес. 2023 к 2022, %
1	POER	GREAT WALL	406	134	3 223	699	203,0	361,1
2	2363 PICKUP	UAZ	350	211	2 926	1 796	65,9	62,9
3	T6	JAC	157	50	1 606	556	214,0	188,8
4	RAM	PICKUP	126	90	1 551	576	40,0	169,3
5	L200	MITSUBISHI	67	110	1 447	994	-39,1	45,6
6	HILUX	TOYOTA	69	108	1 278	1 275	-36,1	0,2
7	HUNTER PLUS	CHANGAN	178	0	676	0		
8	WINGLE	GREAT WALL	3	146	606	412	-97,9	47,1
9	POER KINGKONG	GREAT WALL	182	0	539	0		
10	T8 PRO	JAC	99	0	459	0		
11	ZNA	DONGFENG	6	18	454	64	-66,7	609,4
12	TUNDRA	TOYOTA	26	14	238	97	85,7	145,4
13	RICH	DONGFENG	63	0	140	0		
14	F-SERIES	FORD	5	12	117	97	-58,3	20,6
15	TUNLAND	FOTON	32	0	72	1		7 100,0

11 месяцев 2023 года

GREAT WALL POER
3 223 шт., **361,1%**

UAZ 2363 PICKUP
2 926 шт., **62,9%**



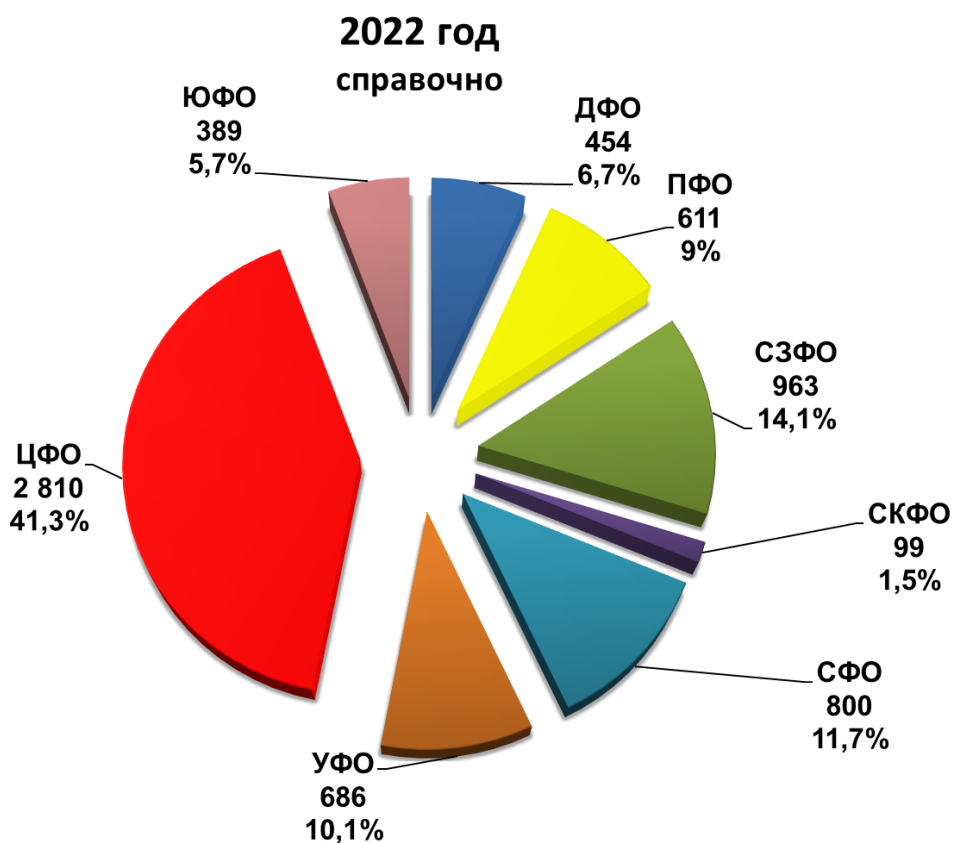
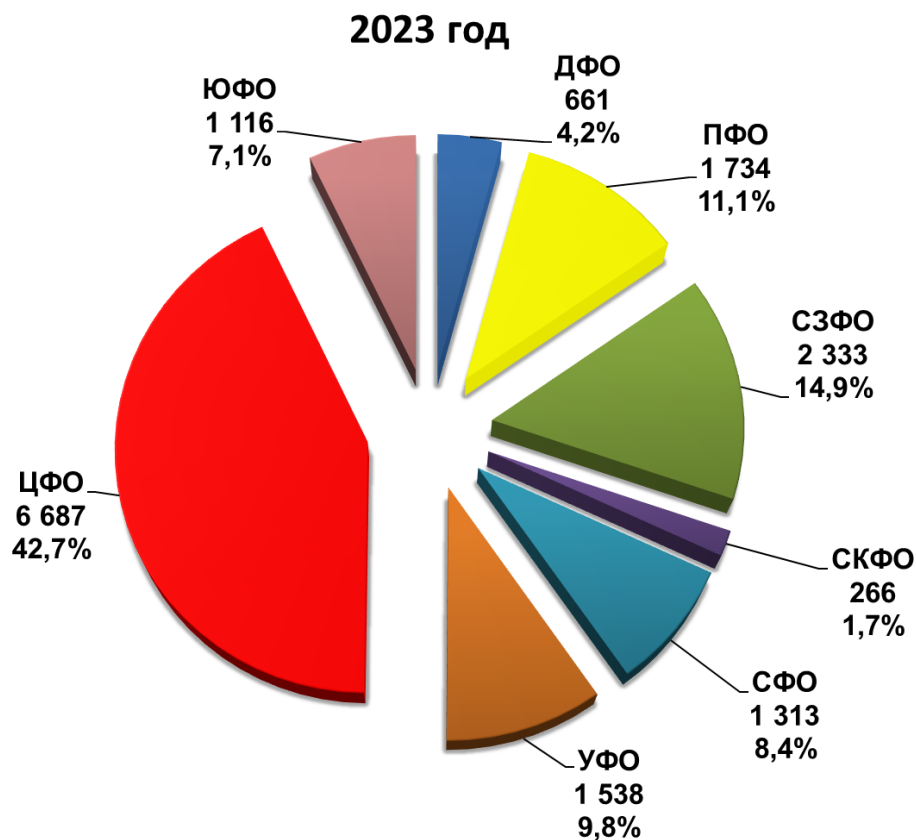
JAC T6
1 606 шт., **188,8%**





ПИКАПЫ

Структура продаж новых пикапов в России за 11 месяцев 2023 года по федеральным округам



НАШИ КОНТАКТЫ



ОАО «АСМ-холдинг»

107031, г. Москва, ул. Кузнецкий мост, д. 21/5, под. 6
Договорной отдел: тел: 8 (495) 626-09-44
e-mail: inf@asm-holding.ru

Начальник Аналитического центра – **ВАСИЛИЙ СЕИН**
e-mail: vasein@asm-holding.ru
Telegram: [@marketASM](https://www.instagram.com/marketASM)

Руководитель проекта – **СТЕРЛИКОВ АЛЕКСАНДР**

моб: 8 (905) 747-24-31
e-mail: sterlikov@asm-holding.ru

Сайт: www.asm-holding.ru

Telegram: [@ASMHOLDING](https://www.instagram.com/ASMHOLDING)



Ассоциация «ОАР»

127106, г. Москва, Нововладыкинский проезд 8, стр. 5, а/я 81
тел: 8 (495) 739-70-95
e-mail: info_oar@mail.ru

Советник по международному сотрудничеству – **ЮРИЙ КРАВЦОВ**
e-mail: kravtsov_oar@mail.ru

Сайт: www.oar-info.ru