



**ПРЕСС-РЕЛИЗ**  
13 ОКТЯБРЯ 2023 ГОДА

## **АВТОМОБИЛЬНЫЙ РЫНОК РОССИИ В СЕНТЯБРЕ И ЯНВАРЕ-СЕНТЯБРЕ 2023 ГОДА ГРУЗОВЫЕ АВТОМОБИЛИ И АВТОБУСЫ**

Итоги продаж\* в сентябре и за январь-сентябрь 2023 года:

- Грузовые автомобили (кроме категории N1): сентябрь 2023 года – 13 577 ед., (81,1%), январь-сентябрь 2023 года – 106 198 ед., (81,3%), включая специальные и специализированные автомобили.
- Автобусы (кроме категории M2): сентябрь 2023 года – 903 ед., (24,7%), январь-сентябрь 2023 года – 12 459 ед., (32,9%), из них электробусы: сентябрь 2023 года – 36 ед. (0%), январь-сентябрь 2023 года – 206 ед. (64,8%).

\* (без учета продаж силовым и дипломатическим структурам в РФ)

**MIMS**  
**automobility**  
**MOSCOW**  
Наши партнеры

### **КОММЕНТАРИЙ:**

Комментирует Александр Ковригин, заместитель генерального директора «АСМ-холдинг»:

Объем продаж грузовых автомобилей в сентябре вырос на 81,1%. Такая ситуация связана с низкой базой продаж в прошлом году. Отмечаем, что продажи грузовых автомобилей иностранных марок в сентябре увеличились на 152,6%. В Топ 5 продаж этого сегмента входят 4 китайских бренда. Прогноз по этому сегменту на 2023 год – рост объемов реализации в пределах 80-90%, за счет грузовиков китайских марок.

Рост на рынке автобусов в сентябре 2023 года составил 24,7%. Автобусы российских марок занимают основную долю рынка. По нашему прогнозу в 2023 году продажи автобусов в России вырастут на 40-50% к результату 2022 года.

### **НАШИ КОНТАКТЫ:**

**ОАО «АСМ-холдинг»**

107031, г. Москва, ул. Кузнецкий мост, д. 21/5, под. 6

тел: 8 (495) 625-51-79, 8 (495) 626-04-71

e-mail: [inf@asm-holding.ru](mailto:inf@asm-holding.ru)

**Ассоциация «ОАР»**

127106, г. Москва, Нововладыкинский проезд 8, стр. 5, а/я 81

тел: 8 (495) 739-70-95

e-mail: [info\\_oar@mail.ru](mailto:info_oar@mail.ru)



разработано специалистами  
АВТОСТАТ-ИНФО



# ГРУЗОВЫЕ АВТОМОБИЛИ

Продажи новых грузовых автомобилей в России за сентябрь и 9 месяцев 2023 года по маркам, включая специальные и специализированные автомобили

Марка	Сентябрь 2023	Сентябрь 2022	9 мес. 2023	9 мес. 2022	Отклонение Сентябрь 2023 к 2022, %	Отклонение 9 мес. 2023 к 2022, %
KAMAZ	2 566	2 799	23 902	23 296	-8,3	2,6
SITRAK	2 215	462	18 219	812	379,4	2 143,7
SHAANXI	2 167	1 102	15 884	5 997	96,6	164,9
FAW	1 775	650	11 573	2 244	173,1	415,7
HOWO	396	401	5 167	2 522	-1,2	104,9
GAZ	625	367	5 005	4 083	70,3	22,6
MAZ	572	345	4 692	3 058	65,8	53,4
FOTON	802	2	4 336	23	40 000,0	18 752,2
DONGFENG	556	0	2 599	0		
JAC	307	245	2 533	1 647	25,3	53,8
URAL	262	315	2 498	3 695	-16,8	-32,4
MERCEDES	195	29	1 120	1 009	572,4	11,0
HONGYAN	140	108	1 073	406	29,6	164,3
SANY	177	0	809	43		1 781,4
VOLVO	117	78	776	1 494	50,0	-48,1
ZOOMLION	97	61	743	220	59,0	237,7
XU GONG	54	64	732	291	-15,6	151,5
MAN	63	63	665	834	0,0	-20,3
DAF	94	36	632	416	161,1	51,9
DAEWOO	53	82	599	353	-35,4	69,7
ISUZU	51	83	425	1 492	-38,6	-71,5
HYUNDAI	15	52	413	828	-71,2	-50,1
SCANIA	43	18	393	1 150	138,9	-65,8
IVECO AMT	53	1	266	221	5 200,0	20,4
DAYUN	40	3	179	44	1 233,3	306,8
FUSO	10	17	143	489	-41,2	-70,8
RENAULT	25	24	137	247	4,2	-44,5
FORD	26	9	132	181	188,9	-27,1
BEIFANG BENCHI	34	0	125	0		
IVECO	5	22	121	329	-77,3	-63,2
HINO	15	50	103	1 026	-70,0	-90,0
MAZ MAN	9	0	66	25		164,0
NEFAZ	2	3	46	6	-33,3	666,7
BEIBEN	14	0	34	0		
LIEBHERR	0	0	14	13		7,7
ZIL	0	3	9	12	-100,0	-25,0
AMUR	0	1	7	11	-100,0	-36,4
C&C	0	0	7	2		250,0
TATRA	0	0	6	27		-77,8
BAW	0	0	3	0		
BURAN	0	0	2	1		100,0
KOLUMAN	1	0	2	1		100,0



# ГРУЗОВЫЕ АВТОМОБИЛИ

Марка	Сентябрь 2023	Сентябрь 2022	9 мес. 2023	9 мес. 2022	Отклонение Сентябрь 2023 к 2022, %	Отклонение 9 мес. 2023 к 2022, %
YUEJIN	0	0	2	0		
CAMC	0	0	1	0		
CHENGLONG	0	0	1	0		
FENGCHUEN	0	0	1	0		
KIA	0	0	1	1		0,0
LANDWIND JIANGLING - JMC	1	0	1	0		
MZKT	0	0	1	1		0,0
AN VR	0	0	0	2		-100,0
ASHOK LEYLAND	0	0	0	5		-100,0
GROVE	0	0	0	1		-100,0
TADANO	0	0	0	1		-100,0
TEREX-DEMAG	0	0	0	4		-100,0
<b>ВСЕГО</b>	<b>13 577</b>	<b>7 495</b>	<b>106 198</b>	<b>58 563</b>	<b>81,1</b>	<b>81,3</b>
<b>ВСЕГО Российские марки</b>	<b>3 455</b>	<b>3 488</b>	<b>31 469</b>	<b>31 104</b>	<b>-0,9</b>	<b>1,2</b>
<b>ВСЕГО Иномарки</b>	<b>10 122</b>	<b>4 007</b>	<b>74 729</b>	<b>27 459</b>	<b>152,6</b>	<b>172,1</b>

## Продажи новых грузовых автомобилей в России за сентябрь и 9 месяцев 2023 года по видам и типам

Вид	Сентябрь 2023	Сентябрь 2022	9 мес. 2023	9 мес. 2022	Доля рынка Сентябрь 2023, %	Доля рынка Сентябрь 2022, %	Доля рынка 9 мес. 2023, %	Доля рынка 9 мес. 2022, %
Спецтехника прочие	3 957	3 644	38 570	28 324	29,1	48,6	36,3	48,4
Самосвалы	1 649	1 433	17 269	9 770	12,2	19,1	16,3	16,7
Тягачи седельные	4 586	970	26 663	7 917	33,8	12,9	25,1	13,5
Грузовые автомобили прочие	1 961	521	12 218	3 795	14,4	7,0	11,5	6,5
Бортовые	635	395	4 987	3 636	4,7	5,3	4,7	6,2
Автокраны	186	184	1 652	1 080	1,4	2,5	1,6	1,8
Рефрижераторы	326	99	2 288	1 381	2,4	1,3	2,2	2,4
Фургоны	165	139	1 464	1 499	1,2	1,9	1,4	2,6
Автоцистерны	77	86	773	771	0,6	1,2	0,7	1,3
Мастерские	10	10	164	135	0,1	0,1	0,2	0,2
Заправщики	23	14	106	151	0,2	0,2	0,1	0,3
Автопогрузчики	1	0	9	6	0,0	0,0	0,0	0,0
Прочие	1	0	35	98	0,0	0,0	0,0	0,2
<b>ВСЕГО</b>	<b>13 577</b>	<b>7 495</b>	<b>106 198</b>	<b>58 563</b>	<b>100,0</b>	<b>100,0</b>	<b>100,0</b>	<b>100,0</b>



# ГРУЗОВЫЕ АВТОМОБИЛИ

## Топ-25 новых грузовых автомобилей в России по моделям за сентябрь и 9 месяцев 2023 года

№	Модель	Марка	Сентябрь 2023	Сентябрь 2022	9 мес. 2023	9 мес. 2022	Отклонение Сентябрь 2023 к 2022, %	Отклонение 9 мес. 2023 к 2022, %
1	C7H 4X2	SITRAK	1 656	276	14 227	385	500,0	3 595,3
2	J6 6X4	FAW	344	636	7 177	1 681	-45,9	326,9
3	SX 331 8X4	SHAANXI	701	441	5 657	3 083	59,0	83,5
4	43118 6X6	KAMAZ	542	830	5 442	6 205	-34,7	-12,3
5	SX 325 6X4	SHAANXI	532	392	5 059	2 130	35,7	137,5
6	65115 6X4	KAMAZ	395	723	4 211	5 613	-45,4	-25,0
7	GAZON NEXT	GAZ	515	292	4 042	3 145	76,4	28,5
8	AUMAN	FOTON	712	0	3 879	0		
9	T5G 6X4	HOWO	216	279	3 406	433	-22,6	686,6
10	5490 4X2	KAMAZ	448	224	2 846	3 217	100,0	-11,5
11	SX 425 6X4	SHAANXI	366	248	2 674	710	47,6	276,6
12	SITRAK C7H 8X4	SITRAK	346	30	2 591	112	1 053,3	2 213,4
13	DFH-SERIES	DONGFENG	515	0	2 353	0		
14	6520 6X4	KAMAZ	213	398	2 347	2 756	-46,5	-14,8
15	SX 418 4X2	SHAANXI	473	0	1 878	0		
16	4320 6X6	URAL	157	211	1 429	2 137	-25,6	-33,1
17	C7H 6X4	SITRAK	213	156	1 401	315	36,5	344,8
18	HFC-SERIES	JAC	173	131	1 377	578	32,1	138,2
19	J6	FAW	688	0	1 201	429		180,0
20	KOMPAS 9 4X2	KAMAZ	148	0	1 124	0		
21	ACTROS	MERCEDES	187	21	1 020	816	790,5	25,0
22	5350 6X6 MUSTANG	KAMAZ	210	53	993	484	296,2	105,2
23	6501 6X4	MAZ	129	90	974	803	43,3	21,3
24	6312 6X4	MAZ	143	66	933	666	116,7	40,1
25	4514 6X4	KAMAZ	20	0	887	0		

### 9 месяцев 2023 года

#### SITRAK C7H 4X2

14 227 шт., **3595,3%**

#### FAW J6 6X4

7 177 шт., **326,9%**

#### SHAANXI SX 331 8X4

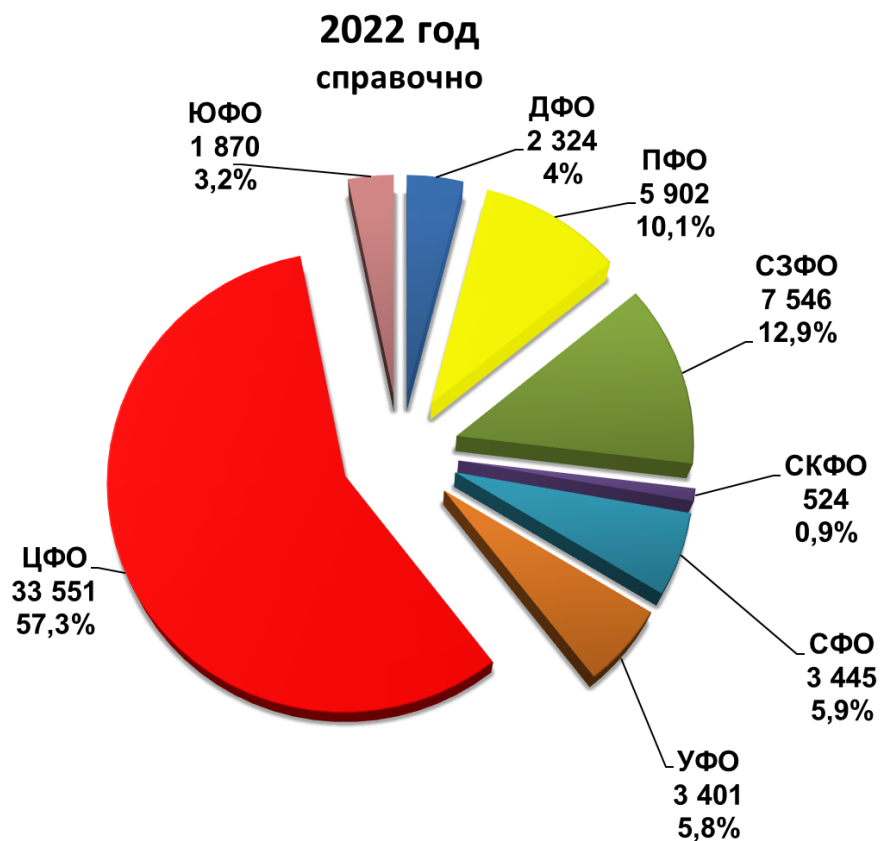
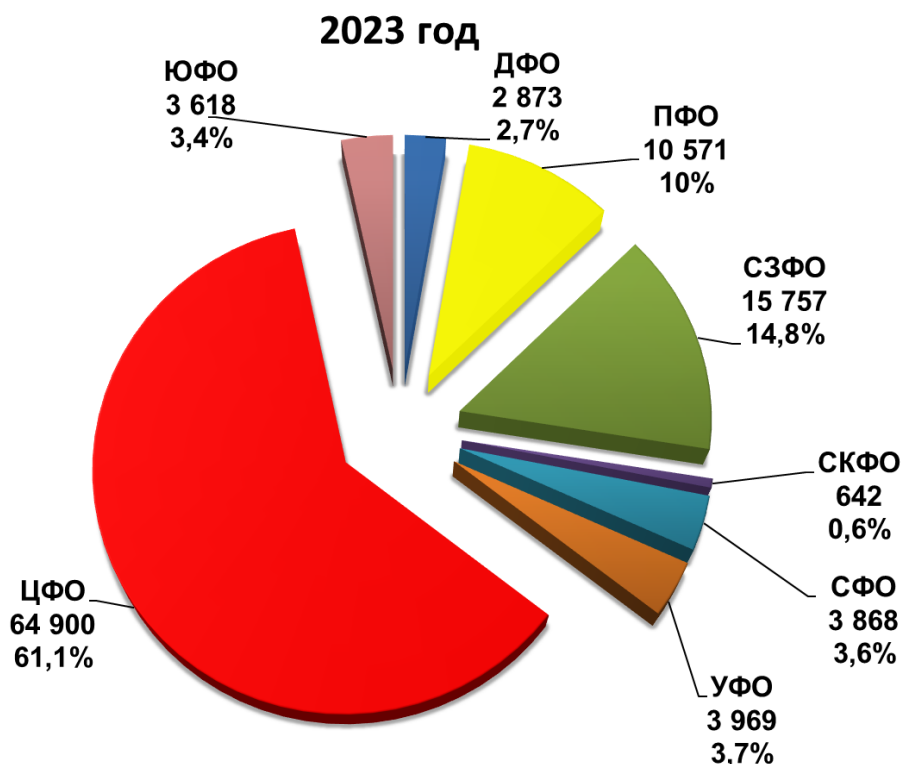
5 657 шт., **83,5%**





# ГРУЗОВЫЕ АВТОМОБИЛИ

Структура продаж новых грузовых автомобилей  
России за 9 месяцев 2023 года по федеральным округам





# АВТОБУСЫ

## Продажи новых автобусов в России за сентябрь и 9 месяцев 2023 года по маркам

Марка	Сентябрь 2023	Сентябрь 2022	9 мес. 2023	9 мес. 2022	Отклонение Сентябрь 2023 к 2022, %	Отклонение 9 мес. 2023 к 2022, %
PAZ	232	222	4 637	3 681	4,5	26,0
YUTONG	147	100	1 588	486	47,0	226,7
LIAZ	45	34	1 410	830	32,4	69,9
NEFAZ	146	154	1 318	1 163	-5,2	13,3
VOLZHANIN	144	87	830	765	65,5	8,5
MAZ	21	2	730	939	950,0	-22,3
HIGER	55	11	498	181	400,0	175,1
ZHONGTONG	18	27	340	61	-33,3	457,4
KAVZ	13	11	216	334	18,2	-35,3
KAMAZ	36	0	199	78		155,1
JAC	7	6	144	11	16,7	1 209,1
SIMAZ	6	0	132	135		-2,2
LOTOS	7	0	114	143		-20,3
URAL	12	40	106	455	-70,0	-76,7
KING LONG (KLM)	8	25	104	78	-68,0	33,3
SAZ	0	0	37	0		
GOLDEN DRAGON	2	0	25	0		
ANKAI	2	0	10	2		400,0
MAN	0	4	8	15	-100,0	-46,7
FOTON	1	0	5	2		150,0
TOYOTA	1	0	2	1		100,0
BKM	0	0	1	0		
GENERAL	0	0	1	0		
HYUNDAI	0	0	1	3		-66,7
SETRA	0	0	1	2		-50,0
SIRIUS	0	0	1	0		
TRANS ALFA	0	0	1	0		
IRISBUS	0	0	0	2		-100,0
NEMAN	0	0	0	4		-100,0
SCANIA	0	1	0	4	-100,0	-100,0
<b>ВСЕГО</b>	<b>903</b>	<b>724</b>	<b>12 459</b>	<b>9 375</b>	<b>24,7</b>	<b>32,9</b>
<b>ВСЕГО Российские марки</b>	<b>641</b>	<b>548</b>	<b>8 965</b>	<b>7 584</b>	<b>17,0</b>	<b>18,2</b>
<b>ВСЕГО Иномарки</b>	<b>262</b>	<b>176</b>	<b>3 494</b>	<b>1 791</b>	<b>48,9</b>	<b>95,1</b>



# АВТОБУСЫ

## Продажи новых электробусов в России за сентябрь и 9 месяцев 2023 года по маркам и моделям

Марка	Сентябрь 2023	Сентябрь 2022	9 мес. 2023	9 мес. 2022	Отклонение Сентябрь 2023 к 2022, %	Отклонение 9 мес. 2023 к 2022, %
KAMAZ	36	0	199	78		155,1
VOLZHANIN	0	0	3	3		0,0
GENERAL	0	0	1	0		
BKM	0	0	1	0		
SIRIUS	0	0	1	0		
TRANS ALFA	0	0	1	0		
LIAZ	0	0	0	21		-100,0
MAN	0	0	0	1		-100,0
NEFAZ	0	0	0	22		-100,0
<b>ВСЕГО</b>	<b>36</b>	<b>0</b>	<b>206</b>	<b>125</b>		<b>64,8</b>
<b>ВСЕГО Российские марки</b>	<b>36</b>	<b>0</b>	<b>205</b>	<b>124</b>		<b>65,3</b>
<b>ВСЕГО Иномарки</b>	<b>0</b>	<b>0</b>	<b>1</b>	<b>1</b>		<b>0,0</b>



# АВТОБУСЫ

## Топ-25 новых автобусов в России по моделям за сентябрь и 9 месяцев 2023 года

№	Модель	Марка	Сентябрь 2023	Сентябрь 2022	9 мес. 2023	9 мес. 2022	Отклонение Сентябрь 2023 к 2022, %	Отклонение 9 мес. 2023 к 2022, %
1	3205	PAZ	68	74	1 700	1 762	-8,1	-3,5
2	VECTOR NEXT	PAZ	135	0	1 643	369		345,3
3	5299, 5297 4X2	NEFAZ, KAMAZ	126	149	1 052	1 106	-15,4	-4,9
4	4234	PAZ	25	47	920	658	-46,8	39,8
5	5292	LIAZ	45	28	790	461	60,7	71,4
6	4292	LIAZ	0	0	604	147		310,9
7	VOLGABUS 4298	VOLZHANIN	41	56	492	251	-26,8	96,0
8	6129	YUTONG	33	52	464	299	-36,5	55,2
9	206 - 226	MAZ	14	0	411	435		-5,5
10	LCK-SERIES	ZHONGTONG	18	26	340	60	-30,8	466,7
11	6938	YUTONG	31	0	319	0		
12	6127	YUTONG	35	0	312	1		31 100,0
13	203	MAZ	4	0	274	435		-37,0
14	3206	PAZ	4	0	225	46		389,1
15	4208, 4310 6X6	NEFAZ, KAMAZ	19	0	209	21		895,2
16	6282	KAMAZ	36	0	199	78		155,1
17	5270	VOLZHANIN	20	20	165	459	0,0	-64,1
18	KLQ 6129	HIGER	18	3	158	28	500,0	464,3
19	4238	KAVZ	9	11	150	187	-18,2	-19,8
20	3204	PAZ	0	98	146	832	-100,0	-82,5
21	SUNRAY	JAC	7	6	144	11	16,7	1 209,1
22	52701	VOLZHANIN	83	11	136	55	654,5	147,3
23	2258	SIMAZ	6	0	132	135		-2,2

### 9 месяцев 2023 года

PAZ 3205

1 700 шт., **-3,5%**

PAZ VECTOR NEXT

1 643 шт., **345,3%**



NEFAZ, KAMAZ

5299, 5297 4X2

1 052 шт., **-4,9%**

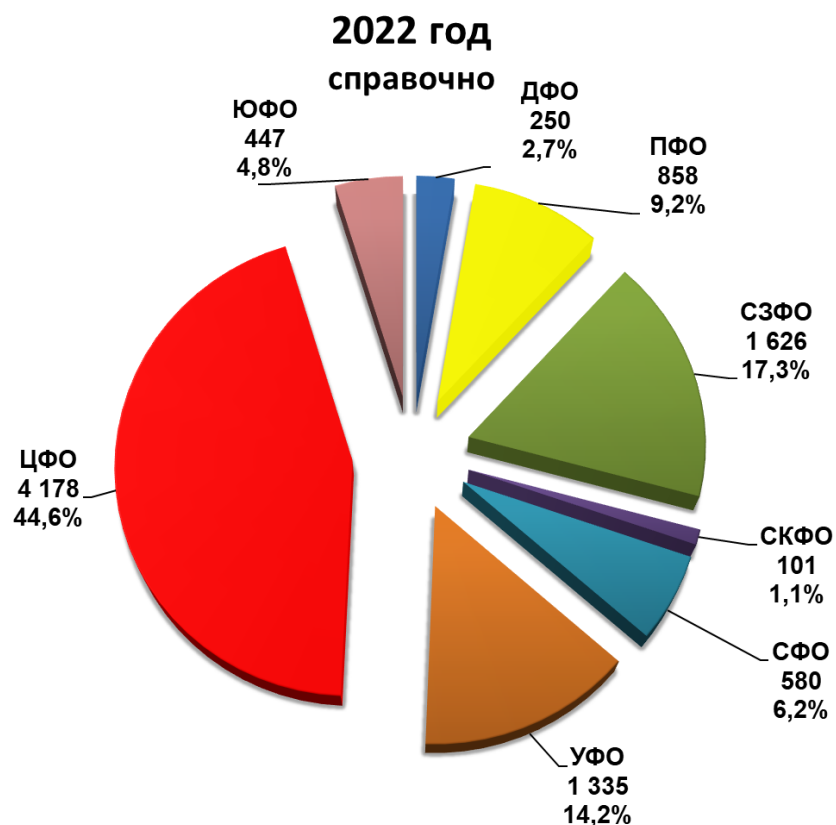
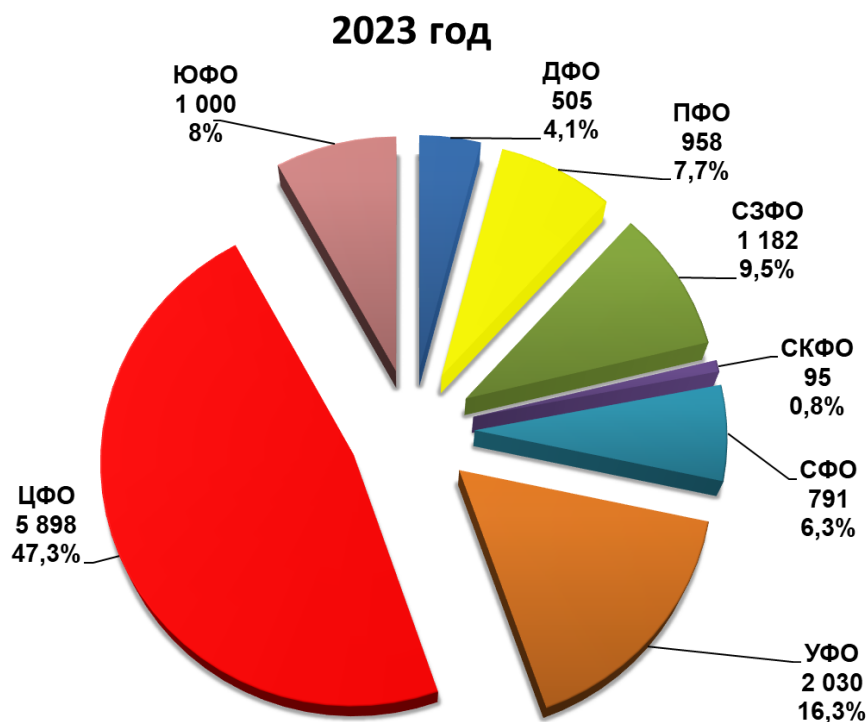






# АВТОБУСЫ

## Структура продаж новых автобусов в России за 9 месяцев 2023 года по федеральным округам



# НАШИ КОНТАКТЫ



## ОАО «АСМ-холдинг»

107031, г. Москва, ул. Кузнецкий мост, д. 21/5, под. 6  
Договорной отдел: тел: 8 (495) 626-09-44  
e-mail: [inf@asm-holding.ru](mailto:inf@asm-holding.ru)

Начальник Аналитического центра – **ВАСИЛИЙ СЕИН**

e-mail: [vasein@asm-holding.ru](mailto:vasein@asm-holding.ru)

Telegram: [@marketASM](https://www.instagram.com/marketASM)

Руководитель проекта - **СТЕРЛИКОВ АЛЕКСАНДР**

моб: 8 (905) 747-24-31

e-mail: [sterlikov@asm-holding.ru](mailto:sterlikov@asm-holding.ru)

Сайт: [www.asm-holding.ru](http://www.asm-holding.ru)

Telegram: [@ASMHOLDING](https://www.instagram.com/ASMHOLDING)



## Ассоциация «ОАР»

127106, г. Москва, Нововладыкинский проезд 8, стр. 5, а/я 81  
тел: 8 (495) 739-70-95  
e-mail: [info\\_oar@mail.ru](mailto:info_oar@mail.ru)

Советник по международному сотрудничеству – **ЮРИЙ КРАВЦОВ**

e-mail: [kravtsov\\_oar@mail.ru](mailto:kravtsov_oar@mail.ru)

Сайт: [www.oar-info.ru](http://www.oar-info.ru)