



ПРЕСС-РЕЛИЗ 12 СЕНТЯБРЯ 2023 ГОДА

АВТОМОБИЛЬНЫЙ РЫНОК РОССИИ В АВГУСТЕ И ЯНВАРЕ-АВГУСТЕ 2023 ГОДА ЛЕГКОВЫЕ АВТОМОБИЛИ, ЛЕГКИЕ КОММЕРЧЕСКИЕ АВТОМОБИЛИ И ПИКАПЫ

В августе 2023 года продажи новых легковых автомобилей, легких коммерческих автомобилей и пикапов в России выросли на 193,6% и составили 119 105 ед. Всего за восемь месяцев было реализовано 666 025 ед. техники, что на 40,5% больше, чем за аналогичный период 2022 года.*

Итоги продаж по отдельным видам АТС:

- Легковые автомобили: август 2023 года – 108 517 ед. (206,5%), январь-август 2023 года – 603 368 ед. (43%).
Из них электромобили (BEV): август 2023 года – 2 235 ед. (12316,7%), январь-август 2023 года – 9 602 ед. (565%).
- Легкие коммерческие автомобили, включая грузовые автомобили категории N1 и автобусы категории M2: август 2023 года – 8 535 ед. (78,3%), январь-август 2023 года – 52 210 ед. (9,6%).
Из них электромобили (BEV): август 2023 года – 9 ед. (0%), январь-август 2023 года – 40 ед. (37,9%).
- Пикапы: август 2023 года – 2 053 ед. (443,1%), январь-август 2023 года – 10 447 ед. (131,6%).

*(без учета продаж силовым и дипломатическим структурам в РФ)

КОММЕНТАРИЙ:

Комментирует Александр Ковригин, заместитель генерального директора «АСМ-холдинг»:

Продажи легковых автомобилей в августе 2023 года на рынке России выросли на рекордные 206,5%. Прежде всего такой рост получился за счет низкой базы продаж автомобилей в 2022 году в связи с СВО и действием санкций, так же отметим, что дальнейший рост продаж будет зависеть от покупательной способности населения, роста цен на автомобили и некоторых других факторов. По итогам 2023 года мы ожидаем, что продажи новых автомобилей, при достаточном насыщении рынка, могут вырасти на 50% к результатам 2022 года.

В августе мы зафиксировали значительный рост продаж новых пикапов на 443,1%. Ситуация в этом сегменте аналогична легковым автомобилям. Пикапы бренда GREAT WALL в августе - бьют рекорды продаж 785% и занимают значительную долю рынка в сегменте. Прогноз по этому сегменту на 2023 год – рост продаж в пределах 130-150%.

В сегменте легких коммерческих автомобилей в августе отмечаем увеличение продаж на 78,3%. В этом сегменте рост произошёл, за счет высоких продаж автомобилей отечественных марок GAZ, UAZ, LADA и SOLLERS, занимающих до 90% доли рынка. По итогам 2023 года мы ожидаем увеличение продаж LCV на уровне 20%.

НАШИ КОНТАКТЫ:

ОАО «АСМ-холдинг»

107031, г. Москва, ул. Кузнецкий мост, д. 21/5, под. 6

тел: 8 (495) 625-51-79, 8 (495) 626-04-71

e-mail: inf@asm-holding.ru

Ассоциация «ОАР»

127106, г. Москва, Нововладыкинский проезд 8, стр. 5, а/я 81

тел: 8 (495) 739-70-95

e-mail: info_oar@mail.ru



разработано специалистами
АВТОСТАТ-ИНФО



ЛЕГКОВЫЕ АВТОМОБИЛИ

Продажи новых легковых автомобилей в России за август и 8 месяцев 2023 года по маркам

Марка	Август 2023	Август 2022	8 мес. 2023	8 мес. 2022	Отклонение Август 2023 к 2022, %	Отклонение 8 мес. 2023 к 2022, %
LADA	28 905	15 722	192 042	99 736	83,9	92,6
CHERY	13 533	1 095	72 004	17 795	1 135,9	304,6
HAVAL	11 081	2 977	58 566	17 716	272,2	230,6
GEELY	8 477	1 583	50 392	12 442	435,5	305,0
EXEED	4 980	440	25 336	3 979	1 031,8	536,7
KIA	3 027	3 912	25 295	53 343	-22,6	-52,6
OMODA	6 027	0	24 604	0		
HYUNDAI	2 329	2 785	21 483	44 316	-16,4	-51,5
CHANGAN	6 757	58	20 988	1 359	11 550,0	1 444,4
TOYOTA	2 375	595	14 331	22 610	299,2	-36,6
JAC	1 423	41	7 100	263	3 370,7	2 599,6
MOSKVICH	1 344	0	6 538	0		
BMW	983	95	5 871	9 352	934,7	-37,2
VOLKSWAGEN	629	762	5 837	16 376	-17,5	-64,4
TANK	1 576	0	5 482	0		
UAZ	890	547	4 939	4 488	62,7	10,0
MITSUBISHI	702	331	4 921	8 787	112,1	-44,0
MERCEDES	778	231	4 556	8 803	236,8	-48,2
RENAULT	292	1 773	4 300	35 314	-83,5	-87,8
MAZDA	677	560	4 267	8 499	20,9	-49,8
KAIYI	1 298	0	3 981	0		
LEXUS	612	57	3 335	2 708	973,7	23,2
SKODA	595	746	3 103	18 117	-20,2	-82,9
CHEVROLET	382	46	2 837	1 937	730,4	46,5
FAW	801	41	2 744	606	1 853,7	352,8
AUDI	404	79	2 290	3 444	411,4	-33,5
JETOUR	1 363	0	2 065	0		
VOYAH	501	0	2 021	1		202 000,0
NISSAN	120	576	1 614	14 565	-79,2	-88,9
JETTA	757	0	1 489	0		
LAND ROVER	250	21	1 405	1 449	1 090,5	-3,0
PORSCHE	155	36	1 232	1 610	330,6	-23,5
EVOLUTE	190	0	1 224	0		
SUBARU	173	13	1 168	1 221	1 230,8	-4,3
SUZUKI	194	25	1 137	1 752	676,0	-35,1
GENESIS	125	109	957	1 730	14,7	-44,7
GAC	395	14	956	278	2 721,4	243,9
TESLA	140	3	900	668	4 566,7	34,7
BAIC	724	0	833	0		
JEEP	101	25	811	635	304,0	27,7
HONDA	147	8	768	497	1 737,5	54,5



ЛЕГКОВЫЕ АВТОМОБИЛИ

Марка	Август 2023	Август 2022	8 мес. 2023	8 мес. 2022	Отклонение Август 2023 к 2022, %	Отклонение 8 мес. 2023 к 2022, %
LIVAN	473	0	750	0		
ZEEKR	289	0	737	1		73 600,0
HONGQI	270	0	701	10		6 910,0
LI XIANG	231	0	690	4		17 150,0
CADILLAC	61	5	481	323	1 120,0	48,9
BYD	59	2	369	40	2 850,0	822,5
CITROEN	18	13	328	351	38,5	-6,6
VOLVO	45	21	306	1 731	114,3	-82,3
INFINITI	51	24	268	832	112,5	-67,8
DFSK	38	8	261	148	375,0	76,4
FORD	41	0	261	179		45,8
SKYWELL	43	0	194	13		1 392,3
MG	166	0	172	1		17 100,0
GMC	22	1	157	11	2 100,0	1 327,3
DODGE	28	0	155	102		52,0
SOUEAST	89	0	153	0		
AVATR	50	0	119	0		
MINI	12	5	117	664	140,0	-82,4
LYNK AND CO	45	0	111	0		
FORTHING	39	0	97	0		
BENTLEY	16	1	95	67	1 500,0	41,8
AURUS	5	0	83	40		107,5
LAMBORGHINI	6	1	77	21	500,0	266,7
PEUGEOT	4	5	74	343	-20,0	-78,4
JAGUAR	9	2	64	150	350,0	-57,3
SSANGYONG	15	0	64	4		1 500,0
IRAN KHODRO	34	0	63	0		
HIPHI	16	0	56	0		
ROLLS ROYCE	8	4	55	78	100,0	-29,5
ACURA	7	0	49	15		226,7
LINCOLN	7	0	46	12		283,3
MASERATI	4	0	35	59		-40,7
FERRARI	3	0	33	30		10,0
ISUZU	5	0	30	105		-71,4
HUAWEI	4	0	28	0		
ALFA ROMEO	6	0	26	6		333,3
BUICK	6	0	25	13		92,3
FIAT	3	0	23	23		0,0
LOTUS	13	0	21	0		
SOKON	3	0	20	0		
DAIHATSU	7	0	19	6		216,7
DONGFENG	1	0	19	4		375,0
NIO	3	0	19	0		
DAEWOO	2	0	18	0		



ЛЕГКОВЫЕ АВТОМОБИЛИ

Марка	Август 2023	Август 2022	8 мес. 2023	8 мес. 2022	Отклонение Август 2023 к 2022, %	Отклонение 8 мес. 2023 к 2022, %
AEOLUS	15	0	15	0		
WELTMEISTER	2	0	15	6		150,0
ALPINA	3	0	14	2		600,0
OPEL	2	1	13	115	100,0	-88,7
POLESTAR	0	0	13	1		1 200,0
ASTON MARTIN	1	0	8	4		100,0
LEAPMOTOR	2	0	8	0		
XIAOPENG	1	0	8	10		-20,0
DACIA	1	1	7	1	0,0	600,0
DENZA	3	0	7	0		
HOZON	0	0	7	6		16,7
ORA	1	0	6	1		500,0
SMART	0	0	6	7		-14,3
OSHAN	3	0	5	0		
WULING	2	0	5	0		
CUPRA	2	0	4	0		
RIVIAN	1	0	4	0		
BLAVAL	1	0	3	0		
CHRYSLER	2	0	3	4		-25,0
ROEWE	0	0	3	0		
SAIC-GM-WULING	2	0	3	0		
DAYUN	0	0	2	0		
JMEV	0	0	2	0		
MCLAREN	0	0	2	1		100,0
SAMSUNG	0	0	2	0		
SEHOL	2	0	2	0		
ALPINE	0	0	1	0		
BAOJUN	0	0	1	0		
BAW	0	0	1	0		
ENOVATE	0	0	1	0		
HAIMA	0	0	1	0		
LINKTOUR	0	0	1	0		
MAXUS	1	0	1	0		
MORGAN	0	0	1	0		
RAVON	1	0	1	1		0,0
YEMA	0	0	1	2		-50,0
APAL	0	0	0	2		-100,0
DATSUN	0	0	0	5		-100,0
GAZ	0	0	0	2		-100,0
LINGSTAR	0	0	0	1		-100,0
LUCID	0	0	0	1		-100,0
SIMING	0	0	0	2		-100,0
SMA	0	0	0	2		-100,0
ВСЕГО	108 517	35 400	603 368	421 958	206,5	43,0
ВСЕГО Российские марки	31 334	16 269	204 826	104 268	92,6	96,4
ВСЕГО Иномарки	77 183	19 131	398 542	317 690	303,4	25,4

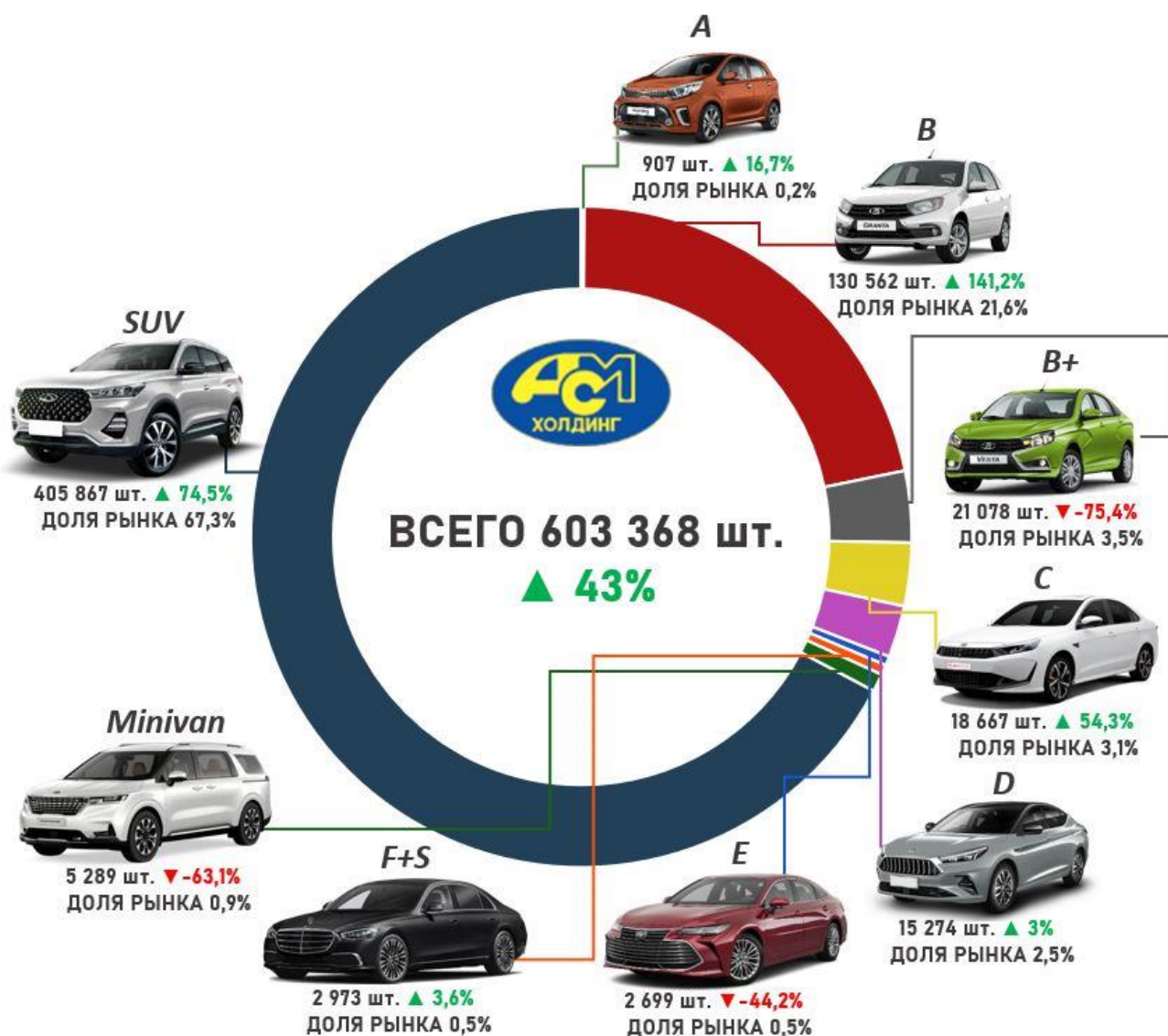


ЛЕГКОВЫЕ АВТОМОБИЛИ

Продажи новых легковых автомобилей в России за август и 8 месяцев 2023 года по классам

Класс	Август 2023	Август 2022	8 мес. 2023	8 мес. 2022	Доля рынка Август 2023, %	Доля рынка 8 мес. 2022, %	Отклонение Август 2023 к 2022, %	Отклонение 8 мес. 2023 к 2022, %
A	55	105	907	777	0,1	0,2	-47,6	16,7
B	16 595	12 263	130 562	54 127	15,3	21,6	35,3	141,2
B+	5 535	4 786	21 078	85 503	5,1	3,5	15,7	-75,4
C	5 099	820	18 667	12 100	4,7	3,1	521,8	54,3
D	3 191	845	15 274	14 825	2,9	2,5	277,6	3,0
E	549	169	2 699	4 834	0,5	0,5	224,9	-44,2
F+S	552	64	2 973	2 869	0,5	0,5	762,5	3,6
Minivan	842	770	5 289	14 327	0,8	0,9	9,4	-63,1
SUV	76 085	15 578	405 867	232 565	70,1	67,3	388,4	74,5
НЕОПР.	14	0	52	31	0,0	0,0		67,7
Итого	108 517	35 400	603 368	421 958	100,0	100,0	206,6	43,0

8 месяцев 2023 года





ЛЕГКОВЫЕ АВТОМОБИЛИ

Топ-25 продаж новых легковых автомобилей в России по моделям за август и 8 месяцев 2023 года

№	Модель	Марка	Август 2023	Август 2022	8 мес. 2023	8 мес. 2022	Отклонение Август 2023 к 2022, %	Отклонение 8 мес. 2023 к 2022, %
1	GRANTA	LADA	16 143	11 251	127 188	39 923	43,5	218,6
2	TIGGO 7 PRO	CHERY	7 005	602	33 081	6 963	1 063,6	375,1
3	JOLION	HAVAL	5 333	2 013	29 099	8 934	164,9	225,7
4	2123 NIVA	LADA	4 262	224	27 812	9 246	1 802,7	200,8
5	COOLRAY	GEELY	3 039	997	24 433	5 572	204,8	338,5
6	C5	OMODA	4 668	0	22 087	0		
7	2121 NIVA	LADA 4x4	3 293	1 308	21 593	5 787	151,8	273,1
8	TIGGO 4 PRO	CHERY	2 931	0	17 124	0		
9	VESTA	LADA	5 153	1 872	14 330	27 222	175,3	-47,4
10	ATLAS PRO	GEELY	2 021	349	10 421	3 248	479,1	220,8
11	F7	HAVAL	1 973	369	10 145	3 732	434,7	171,8
12	LX	EXEED	2 006	116	9 909	830	1 629,3	1 093,9
13	TIGGO 8 PRO MAX	CHERY	1 598	107	9 621	600	1 393,5	1 503,5
14	TUGELLA	GEELY	1 565	214	9 306	2 783	631,3	234,4
15	TXL	EXEED	1 450	155	8 456	1 692	835,5	399,8
16	F7X	HAVAL	684	304	8 355	3 157	125,0	164,6
17	DARGO	HAVAL	1 592	196	7 422	514	712,2	1 344,0
18	SPORTAGE	KIA	1 015	581	7 400	6 148	74,7	20,4
19	TUCSON	HYUNDAI	672	375	7 146	4 170	79,2	71,4
20	VX	EXEED	869	169	6 285	1 457	414,2	331,4
21	MOSKVICH 3	MOSKVICH	1 258	0	6 276	0		
22	MONJARO	GEELY	1 677	0	5 517	0		
23	CS55	CHANGAN	1 644	15	5 475	333	10 860,0	1 544,1
24	J7	JAC	1 071	16	5 321	118	6 593,8	4 409,3
25	CS35	CHANGAN	1 175	19	5 276	479	6 084,2	1 001,5

8 месяцев 2023 года

LADA GRANTA

127 188 шт., **218,6%**

CHERY TIGGO 7 PRO

33 081 шт., **375,1%**



HAVAL JOLION

29 099 шт., **225,7%**





ЛЕГКОВЫЕ АВТОМОБИЛИ

Продажи новых легковых электромобилей (BEV) в России
за август и 8 месяцев 2023 года по маркам

Марка-Электромобили	Август 2023	Август 2022	8 мес. 2023	8 мес. 2022	Отклонение Август 2023 к 2022, %	Отклонение 8 мес. 2023 к 2022, %
VOYAH	501	0	2021	1		202000,0
VOLKSWAGEN	169	4	1286	63	4125,0	1941,3
EVOLUTE	190	0	1224	0		
TESLA	140	3	900	668	4566,7	34,7
ZEEKR	289	0	737	1		73600,0
HONGQI	270	0	701	10		6910,0
LI XIANG	231	0	690	4		17150,0
BYD	59	2	369	40	2850,0	822,5
MOSKVICH	86	0	262	0		
BMW	43	0	252	38		563,2
SKYWELL	43	0	194	13		1392,3
HONDA	38	0	179	9		1888,9
AUDI	23	4	141	190	475,0	-25,8
AVATR	50	0	119	0		
MERCEDES	15	0	94	18		422,2
PORSCHE	9	5	71	159	80,0	-55,3
HIPHI	16	0	56	0		
HYUNDAI	11	0	44	20		120,0
HUAWEI	4	0	28	0		
LOTUS	13	0	21	0		
NISSAN	4	0	20	25		-20,0
SOKON	3	0	20	0		
NIO	3	0	19	0		
DONGFENG	1	0	17	4		325,0
WELTMEISTER	2	0	15	6		150,0
FORD	4	0	13	19		-31,6
POLESTAR	0	0	13	1		1200,0
GEELY	3	0	9	2		350,0
KIA	1	0	8	6		33,3
LEAPMOTOR	2	0	8	0		
XIAOPENG	1	0	8	10		-20,0
HOZON	0	0	7	6		16,7
MAZDA	0	0	7	64		-89,1
ORA	1	0	6	1		500,0
CHANGAN	3	0	5	1		400,0
FIAT	0	0	5	2		150,0
JAGUAR	0	0	5	23		-78,3
WULING	2	0	5	0		
RIVIAN	1	0	4	0		
BLAVAL	1	0	3	0		
CHEVROLET	1	0	3	6		-50,0



ЛЕГКОВЫЕ АВТОМОБИЛИ

Марка-Электромобили	Август 2023	Август 2022	8 мес. 2023	8 мес. 2022	Отклонение Август 2023 к 2022, %	Отклонение 8 мес. 2023 к 2022, %
SAIC-GM-WULING	2	0	3	0		
BAIC	0	0	2	0		
CHERY	0	0	2	5		-60,0
JMEV	0	0	2	0		
BAOJUN	0	0	1	0		
ENOVATE	0	0	1	0		
TOYOTA	0	0	1	0		
YEMA	0	0	1	2		-50,0
GAC	0	0	0	2		-100,0
JAC	0	0	0	22		-100,0
LINGSTAR	0	0	0	1		-100,0
SIMING	0	0	0	2		-100,0
ВСЕГО	2 235	18	9 602	1 444	12316,7	565,0
ВСЕГО Российские марки	276	0	1486	0		
ВСЕГО Иномарки	1 959	18	8 116	1 444	10783,3	462,0

8 месяцев 2023 года

VOYAH FREE

1 355 шт., **NEW**

VOLKSWAGEN ID4

836 шт., **1641,7%**



EVOLUTE I-PRO

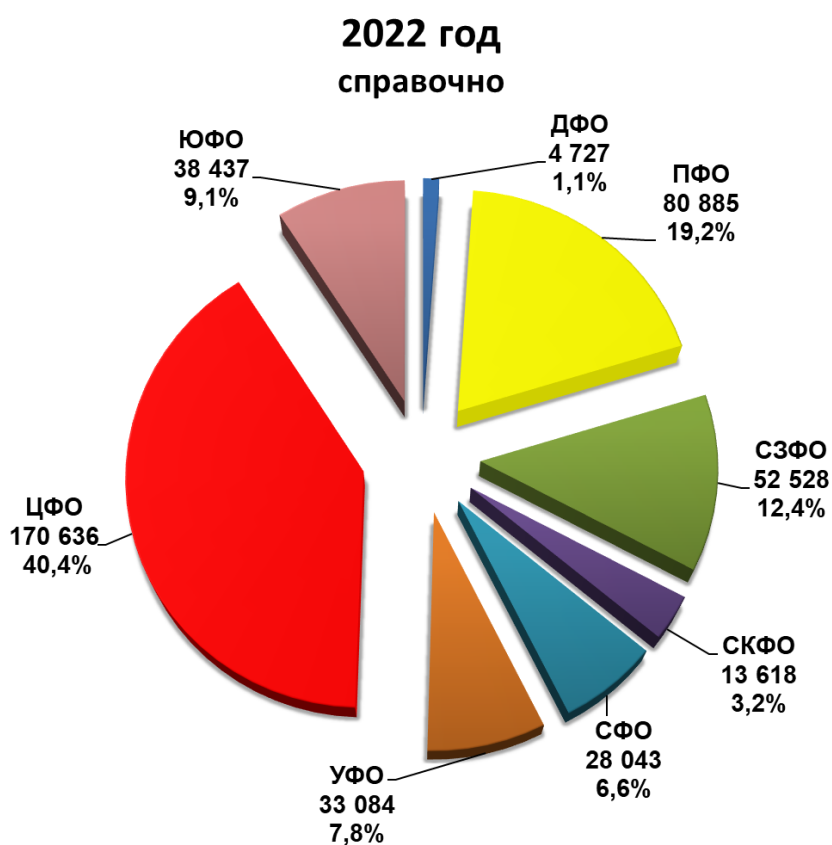
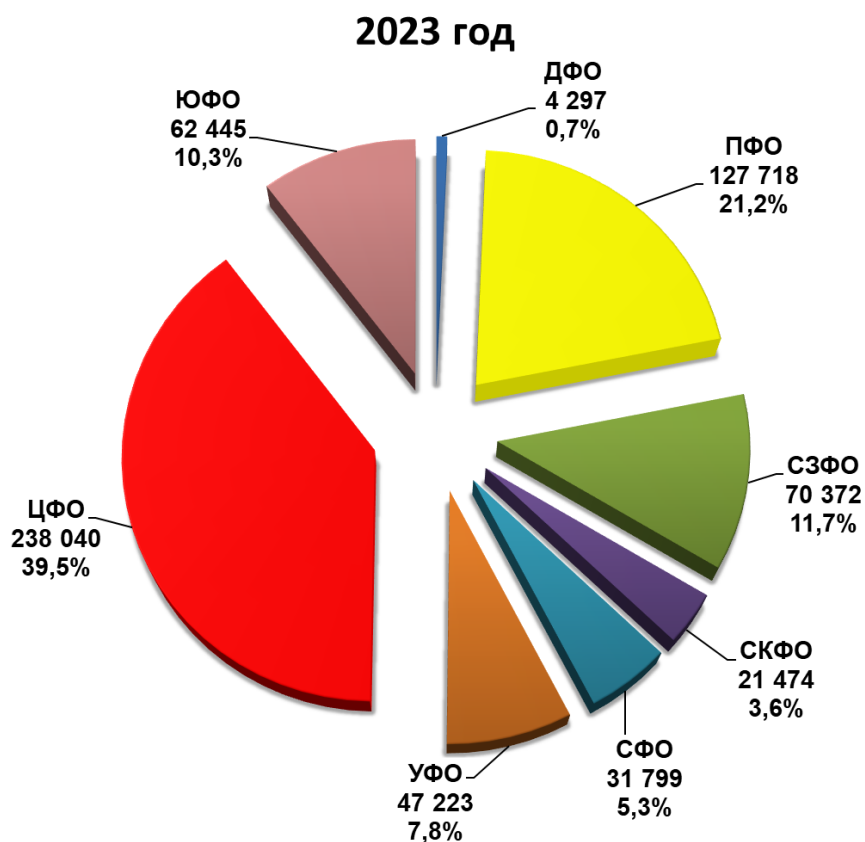
717 шт., **NEW**





ЛЕГКОВЫЕ АВТОМОБИЛИ

Структура продаж новых легковых автомобилей в России
за 8 месяцев 2023 года по федеральным округам





ЛЕГКИЕ КОММЕРЧЕСКИЕ АВТОМОБИЛИ

Продажи новых легких коммерческих автомобилей в России,
включая грузовые автомобили категории N1 и автобусы категории M2
за август и 8 месяцев 2023 года по маркам (без учета пикапов)

Марка	Август 2023	Август 2022	8 мес. 2023	8 мес. 2022	Отклонение Август 2023 к 2022, %	Отклонение 8 мес. 2023 к 2022, %
GAZ	5 100	2 755	32 082	22 798	85,1	40,7
UAZ	1 530	1 079	9 711	7 388	41,8	31,4
SOLLERS	951	0	2 869	0		
LADA	318	319	2 531	4 641	-0,3	-45,5
FORD	54	230	1 259	6 157	-76,5	-79,6
MERCEDES	155	25	1 047	689	520,0	52,0
VOLKSWAGEN	64	18	505	1 151	255,6	-56,1
PEUGEOT	20	137	302	1 845	-85,4	-83,6
SUZUKI	39	0	286	0		
DONGFENG	89	1	265	1	8 800,0	26 400,0
FIAT	30	5	229	168	500,0	36,3
KIA	32	1	203	40	3 100,0	407,5
CITROEN	11	106	191	1 353	-89,6	-85,9
IVECO	16	29	165	337	-44,8	-51,0
JAC	48	19	109	33	152,6	230,3
TOYOTA	24	0	104	121		-14,0
RENAULT	15	11	86	93	36,4	-7,5
HYUNDAI	11	4	82	292	175,0	-71,9
OPEL	1	42	60	484	-97,6	-87,6
BAW	4	5	45	5	-20,0	800,0
MITSUBISHI	7	0	23	13		76,9
NISSAN	0	0	9	6		50,0
CHANGAN	3	0	8	0		
EVM	1	0	5	0		
MAZ	2	0	5	0		
LDV	0	0	4	0		
PVR	0	0	4	0		
WULING	1	0	4	0		
MAN	1	0	3	0		
MAXUS	3	0	3	0		
FORTHING	0	0	2	0		
HONGQI	2	0	2	0		
DAIHATSU	0	0	1	3		-66,7
DAYUN	0	0	1	0		
GMC	1	0	1	3		-66,7
HONDA	1	0	1	0		
KAICENE	1	0	1	0		
SKYWELL	0	0	1	0		
YUCHAI	0	0	1	0		
ASHOK LEYLAND	0	0	0	3		-100,0
DFSK	0	0	0	1		-100,0
ВСЕГО	8 535	4 786	52 210	47 625	78,3	9,6
ВСЕГО Российские марки	7 900	4 153	47 198	34 827	90,2	35,5
ВСЕГО Иномарки	635	633	5 012	12 798	0,3	-60,8



ЛЕГКИЕ КОММЕРЧЕСКИЕ АВТОМОБИЛИ

Продажи новых легких коммерческих электромобилей (BEV) в России за август и 8 месяцев 2023 года по маркам и моделям (без учета пикапов)

Марка	Август 2023	Август 2022	8 мес. 2023	8 мес. 2022	Отклонение Август 2023 к 2022, %	Отклонение 8 мес. 2023 к 2022, %
MERCEDES	2	0	15	27		-44,4
EVM	1	0	5	0		
LDV	0	0	4	0		
DONGFENG	3	0	3	0		
UAZ	0	0	2	0		
FORTHING	0	0	2	0		
SOLLERS	2	0	2	0		
GAZ	0	0	1	1		0,0
FORD	0	0	1	0		
SKYWELL	0	0	1	0		
YUCHAI	0	0	1	0		
WULING	1	0	3	0		
DFSK	0	0	0	1		-100,0
ВСЕГО	9	0	40	29		37,9
ВСЕГО Российские марки	3	0	10	1		900,0
ВСЕГО Иномарки	6	0	30	28		7,1



ЛЕГКИЕ КОММЕРЧЕСКИЕ АВТОМОБИЛИ

Топ-25 новых легких коммерческих автомобилей в России по моделям, включая грузовые автомобили категории N1 и автобусы категории M2 за август и 8 месяцев 2023 года (без учета пикапов)

№	Модель	Марка	Август 2023	Август 2022	8 мес. 2023	8 мес. 2022	Отклонение Август 2023 к 2022, %	Отклонение 8 мес. 2023 к 2022, %
1	GAZelle NEXT	GAZ	3 475	1 501	20 289	13 290	131,5	52,7
2	3302 GAZelle	GAZ	590	540	4 220	4 017	9,3	5,1
3	3909	UAZ	675	539	4 024	3 719	25,2	8,2
4	2752 SOBOL	GAZ	488	359	3 303	2 893	35,9	14,2
5	PROFI	UAZ	445	272	2 596	1 565	63,6	65,9
6	ATLANT	SOLLERS	814	0	2 439	0		
7	2349 WIS	LADA	294	60	1 965	618	390,0	218,0
8	TRANSIT	FORD	51	230	1 237	6 155	-77,8	-79,9
9	2310 SOBOL	GAZ	135	150	1 186	1 076	-10,0	10,2
10	2206	UAZ	225	113	1 133	601	99,1	88,5
11	3221 GAZelle	GAZ	79	74	911	528	6,8	72,5
12	2217 SOBOL	GAZ	93	66	798	616	40,9	29,5
13	V-CLASS	MERCEDES	112	7	775	166	1 500,0	366,9
14	3962	UAZ	56	16	690	553	250,0	24,8
15	3741	UAZ	90	93	668	603	-3,2	10,8
16	SOBOL NN	GAZ	108	0	603	0		
17	2705 GAZelle	GAZ	74	65	486	378	13,8	28,6
18	LARGUS FURGON	LADA	4	253	442	3 858	-98,4	-88,5
19	ARGO	SOLLERS	137	0	430	0		
20	128811	UAZ	8	0	346	80		332,5
21	MULTIVAN	VOLKSWAGEN	41	1	323	131	4 000,0	146,6
22	GAZEL NN	GAZ	58	0	285	0		
23	ERTIGO	SUZUKI	37	0	279	0		
24	3303	UAZ	29	46	243	217	-37,0	12,0
25	DUCATO	FIAT	28	5	225	168	460,0	33,9

8 месяцев 2023 года

GAZelle NEXT

20 289 шт., **52,7%**

GAZelle 3302

4 220 шт., **5,1%**



UAZ 3909

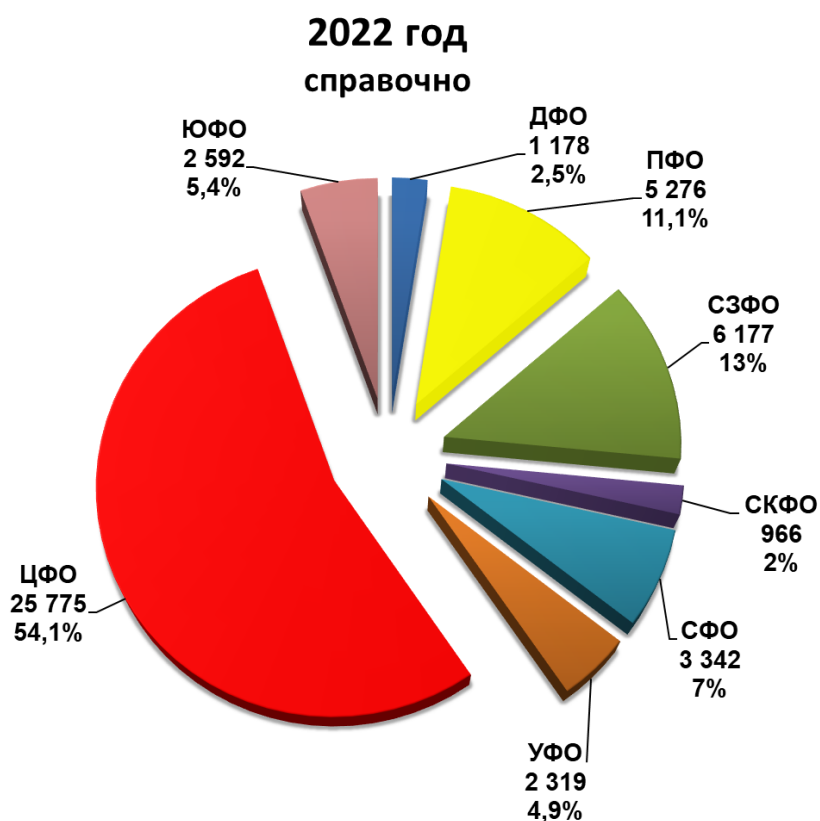
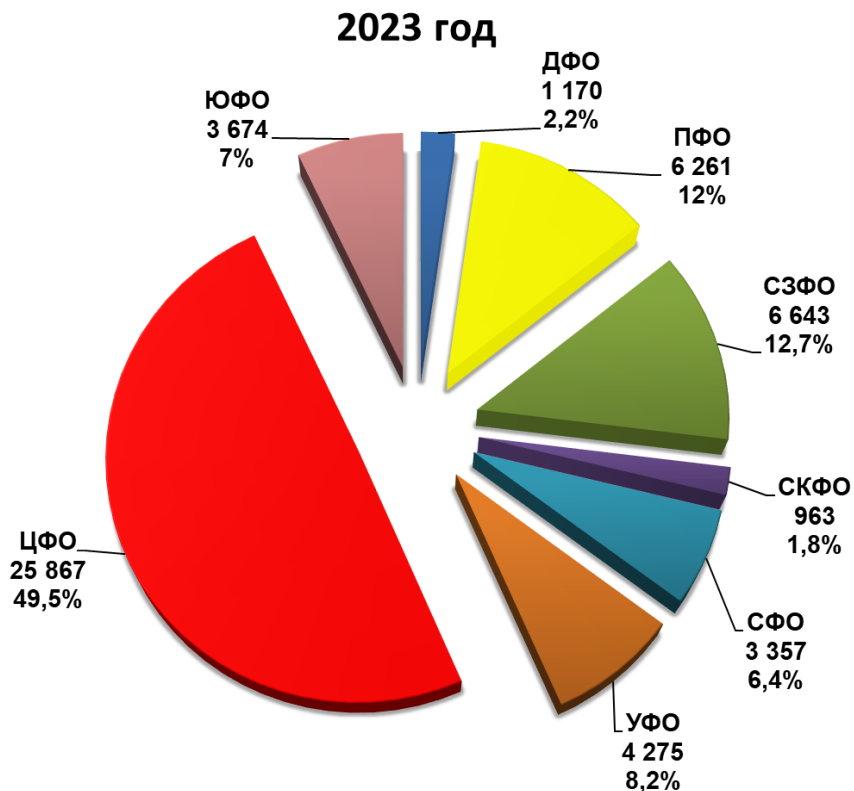
4 024 шт., **8,2%**





ЛЕГКИЕ КОММЕРЧЕСКИЕ АВТОМОБИЛИ

Структура продаж новых легких коммерческих автомобилей в России, включая грузовые автомобили категории N1 и автобусы категории M2, за 8 месяцев 2023 года по федеральным округам (без учета пикапов)

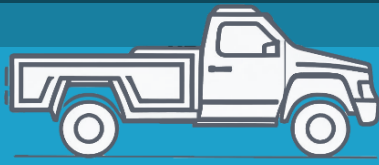




ПИКАПЫ

Продажи новых пикапов в России за август и 8 месяцев 2023 года по маркам

Марка	Август 2023	Август 2022	8 мес. 2023	8 мес. 2022	Отклонение Август 2023 к 2022, %	Отклонение 8 мес. 2023 к 2022, %
GREAT WALL	531	60	3 028	471	785,0	542,9
UAZ	325	173	1 976	1 244	87,9	58,8
TOYOTA	151	18	1 209	1 062	738,9	13,8
MITSUBISHI	158	10	1 189	700	1 480,0	69,9
RAM	194	10	1 127	382	1 840,0	195,0
JAC	416	96	1 068	392	333,3	172,4
DONGFENG	63	5	379	19	1 160,0	1 894,7
CHANGAN	172	0	208	0		
FORD	15	1	133	66	1 400,0	101,5
GMC	5	0	40	3		1 233,3
JEEP	9	0	37	16		131,2
ISUZU	4	5	23	152	-20,0	-84,9
CHEVROLET	2	0	13	4		225,0
HYUNDAI	1	0	5	0		
KAICENE	4	0	5	0		
FOTON	1	0	3	0		
RIVIAN	0	0	2	0		
NISSAN	1	0	1	0		
VOLKSWAGEN	1	0	1	0		
ВСЕГО	2 053	378	10 447	4 511	443,1	131,6
ВСЕГО Российские марки	325	173	1 976	1 244	87,9	58,8
ВСЕГО Иномарки	1 728	205	8 471	3 267	742,9	159,3



ПИКАПЫ

Топ-15 новых пикапов в России по моделям за август и 8 месяцев 2023 года

№	Модель	Марка	Август 2023	Август 2022	8 мес. 2023	8 мес. 2022	Отклонение Август 2023 к 2022, %	Отклонение 8 мес. 2023 к 2022, %
1	POER	GREAT WALL	517	41	2 432	316	1 161,0	669,6
2	2363 PICKUP	UAZ	325	173	1 976	1 244	87,9	58,8
3	L200	MITSUBISHI	158	10	1 189	700	1 480,0	69,9
4	RAM	PICKUP	194	10	1 127	382	1 840,0	195,0
5	HILUX	TOYOTA	123	16	1 026	1 014	668,8	1,2
6	T6	JAC	269	90	900	385	198,9	133,8
7	WINGLE	GREAT WALL	13	19	592	155	-31,6	281,9
8	ZNA	DONGFENG	62	5	302	19	1 140,0	1 489,5
9	HUNTER PLUS	CHANGAN	172	0	208	0		
10	TUNDRA	TOYOTA	25	2	167	48	1 150,0	247,9
11	T8 PRO	JAC	147	0	162	0		
12	F-SERIES	FORD	10	1	95	65	900,0	46,2
13	RICH	DONGFENG	0	0	76	0		
14	RANGER	FORD	5	0	38	1		3 700,0
15	GLADIATOR	JEEP	9	0	37	16		131,2

8 месяцев 2023 года

GREAT WALL POER
2 432 шт., **669,6%**

UAZ 2363 PICKUP
1 976 шт., **58,8%**

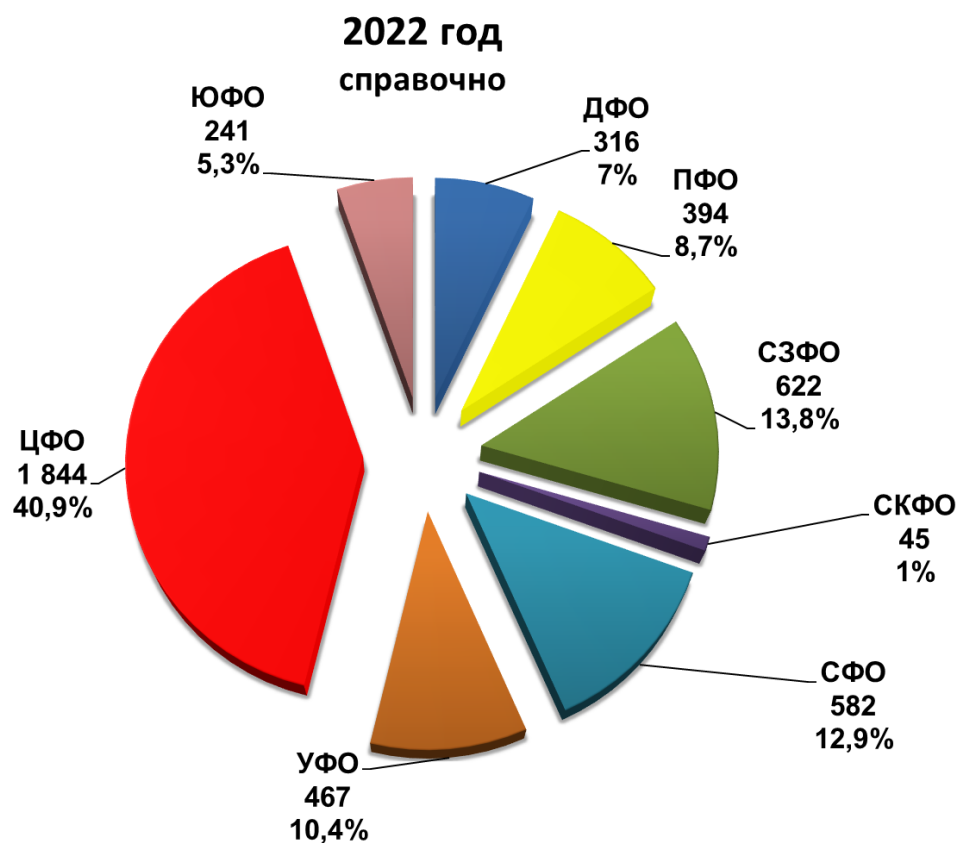
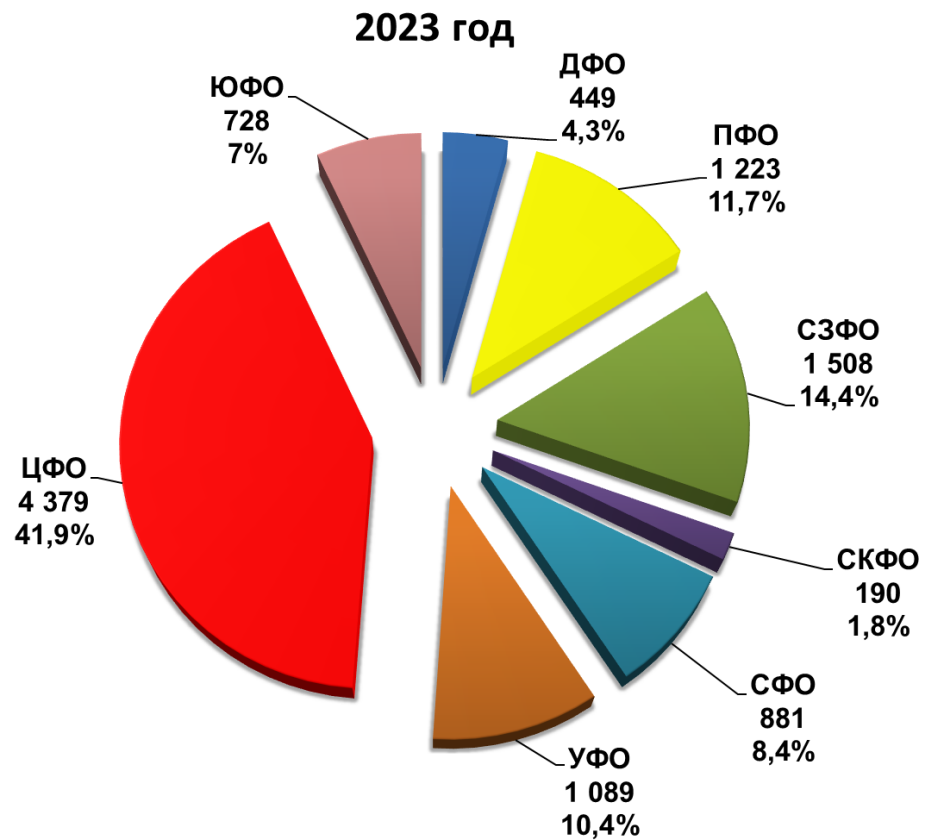
MITSUBISHI L200
1 189 шт., **69,9%**





ПИКАПЫ

Структура продаж новых пикапов в России
за 8 месяцев 2023 года по федеральным округам



НАШИ КОНТАКТЫ



ОАО «АСМ-холдинг»

107031, г. Москва, ул. Кузнецкий мост, д. 21/5, под. 6
Договорной отдел: тел: 8 (495) 626-09-44
e-mail: inf@asm-holding.ru

Начальник Аналитического центра – **ВАСИЛИЙ СЕИН**

e-mail: vasein@asm-holding.ru

Telegram: [@marketASM](https://www.instagram.com/marketASM)

Руководитель проекта – **СТЕРЛИКОВ АЛЕКСАНДР**

моб: 8 (905) 747-24-31

e-mail: sterlikov@asm-holding.ru

Сайт: www.asm-holding.ru

Telegram: [@ASMHOLDING](https://www.instagram.com/ASMHOLDING)



Ассоциация «ОАР»

127106, г. Москва, Нововладыкинский проезд 8, стр. 5, а/я 81
тел: 8 (495) 739-70-95
e-mail: info_oar@mail.ru

Советник по международному сотрудничеству – **ЮРИЙ КРАВЦОВ**

e-mail: kravtsov_oar@mail.ru

Сайт: www.oar-info.ru