



## ПРЕСС-РЕЛИЗ

11 АВГУСТА 2023 ГОДА

### АВТОМОБИЛЬНЫЙ РЫНОК РОССИИ В ИЮЛЕ И ЯНВАРЕ-ИЮЛЕ 2023 ГОДА ЛЕГКОВЫЕ АВТОМОБИЛИ, ЛЕГКИЕ КОММЕРЧЕСКИЕ АВТОМОБИЛИ И ПИКАПЫ

В июле 2023 года продажи новых легковых автомобилей, легких коммерческих автомобилей и пикапов в России выросли на 154,7% и составили 105 837 ед. Всего за семь месяцев было реализовано 546 920 ед. техники, что на 26,2% больше, чем за аналогичный период 2022 года.\*

Итоги продаж по отдельным видам АТС:

- Легковые автомобили: июль 2023 года – 97 460 ед. (167,9%), январь-июль 2023 года – 494 851 ед. (28%). Из них электромобили (BEV): июль 2023 года – 1 812 ед. (1092,1%), январь-июль 2023 года – 7 367 ед. (417%).
- Легкие коммерческие автомобили, включая грузовые автомобили категории N1 и автобусы категории M2: июль 2023 года – 6 864 ед. (57,1%), январь-июль 2023 года – 43 675 ед. (2%). Из них электромобили (BEV): июль 2023 года – 4 ед. (0%), январь-июль 2023 года – 29 ед. (3,6%).
- Пикапы: июль 2023 года – 1 513 ед. (195,5%), январь-июль 2023 года – 8 394 ед. (103,1%).

\* (без учета продаж силовым и дипломатическим структурам в РФ)

**MIMS**  
**automobility**  
MOSCOW  
Наши партнеры

#### КОММЕНТАРИЙ:

Комментирует Александр Ковригин, заместитель генерального директора «АСМ-холдинг»:

Продажи легковых автомобилей в июле 2023 года на рынке России выросли на рекордные 167,9%. Прежде всего такой рост получился за счет низкой базы продаж автомобилей в июле 2022 года в связи с СВО и действием санкций, так же отметим, что дальнейший рост продаж будет прежде всего зависеть от покупательной способности населения, роста цен на автомобили и некоторых других факторов. По итогам 2023 года мы ожидаем, что продажи новых автомобилей, при достаточном насыщении рынка, могут вырасти на 40% к результатам 2022 года.

В июле мы зафиксировали значительный рост продаж новых пикапов на 195,5%. Ситуация в этом сегменте аналогична легковым автомобилям. Пикапы бренда GREAT WALL в июле - бьют рекорды продаж 507,5% и занимают значительную долю рынка в сегменте. Прогноз по этому сегменту на 2023 год – рост продаж в пределах 100-110%.

В сегменте легких коммерческих автомобилей в июле отмечаем увеличение продаж на 57,2%. В этом сегменте рост произошёл, за счет высоких продаж автомобилей отечественных марок GAZ, UAZ, LADA и SOLLERS, занимающих до 90% доли рынка. По итогам 2023 года мы ожидаем увеличение продаж LCV на уровне 20%.

#### НАШИ КОНТАКТЫ:

ОАО «АСМ-холдинг»

107031, г. Москва, ул. Кузнецкий мост, д. 21/5, под. 6

тел: 8 (495) 625-51-79, 8 (495) 626-04-71

e-mail: inf@asm-holding.ru

Ассоциация «ОАР»

127106, г. Москва, Нововладыкинский проезд 8, стр. 5, а/я 81

тел: 8 (495) 739-70-95

e-mail: info\_oar@mail.ru



разработано специалистами  
АВТОСТАТ-ИНФО



# ЛЕГКОВЫЕ АВТОМОБИЛИ

## Продажи новых легковых автомобилей в России за июль и 7 месяцев 2023 года по маркам

Марка	Июль 2023	Июль 2022	7 мес. 2023	7 мес. 2022	Отклонение Июль 2023 к 2022, %	Отклонение 7 мес. 2023 к 2022, %
LADA	28 255	10 467	163 137	84 014	169,9	94,2
CHERY	11 137	2 600	58 471	16 700	328,3	250,1
HAVAL	8 849	2 159	47 485	14 739	309,9	222,2
GEELY	9 112	2 390	41 915	10 860	281,3	286,0
KIA	3 259	4 302	22 268	49 431	-24,2	-55,0
EXEED	3 769	1 020	20 356	3 539	269,5	475,2
HYUNDAI	2 843	3 687	19 154	41 531	-22,9	-53,9
OMODA	4 753	0	18 577	0		
CHANGAN	5 445	170	14 233	1 301	3 102,9	994,0
TOYOTA	2 234	1 170	11 956	22 015	90,9	-45,7
JAC	1 731	52	5 677	222	3 228,8	2 457,2
VOLKSWAGEN	627	895	5 208	15 614	-29,9	-66,6
MOSKVICH	1 789	0	5 194	0		
BMW	944	255	4 888	9 257	270,2	-47,2
MITSUBISHI	722	813	4 219	8 456	-11,2	-50,1
UAZ	652	459	4 049	3 941	42,0	2,7
RENAULT	394	1 787	4 008	33 541	-78,0	-88,1
TANK	1 403	0	3 906	0		
MERCEDES	650	431	3 778	8 572	50,8	-55,9
MAZDA	724	588	3 590	7 939	23,1	-54,8
LEXUS	576	195	2 723	2 651	195,4	2,7
KAIYI	1 030	0	2 683	0		
SKODA	384	839	2 508	17 371	-54,2	-85,6
CHEVROLET	369	149	2 455	1 891	147,7	29,8
FAW	612	120	1 943	565	410,0	243,9
AUDI	343	189	1 886	3 365	81,5	-44,0
VOYAH	432	0	1 520	1		151 900,0
NISSAN	123	590	1 494	13 989	-79,2	-89,3
LAND ROVER	219	71	1 155	1 428	208,5	-19,1
PORSCHE	184	61	1 077	1 574	201,6	-31,6
EVOLUTE	166	0	1 034	0		
SUBARU	191	75	995	1 208	154,7	-17,6
SUZUKI	204	114	943	1 727	78,9	-45,4
GENESIS	101	141	832	1 621	-28,4	-48,7
TESLA	122	55	760	665	121,8	14,3
JETTA	376	0	732	0		
JEEP	146	74	710	610	97,3	16,4
JETOUR	567	0	702	0		
HONDA	148	50	621	489	196,0	27,0
GAC	197	8	561	264	2 362,5	112,5
LI XIANG	212	0	459	4		11 375,0



# ЛЕГКОВЫЕ АВТОМОБИЛИ

Марка	Июль 2023	Июль 2022	7 мес. 2023	7 мес. 2022	Отклонение Июль 2023 к 2022, %	Отклонение 7 мес. 2023 к 2022, %
ZEEKR	160	0	448	0		
HONGQI	193	0	431	10		4 210,0
CADILLAC	73	20	420	318	265,0	32,1
BYD	47	9	310	38	422,2	715,8
CITROEN	26	31	310	338	-16,1	-8,3
LIVAN	248	0	277	0		
VOLVO	44	68	261	1 710	-35,3	-84,7
DFSK	55	37	223	140	48,6	59,3
FORD	39	41	220	179	-4,9	22,9
INFINITI	31	48	217	808	-35,4	-73,1
SKYWELL	29	2	151	13	1 350,0	1 061,5
GMC	26	2	135	10	1 200,0	1 250,0
DODGE	24	21	127	102	14,3	24,5
BAIC	104	0	109	0		
MINI	17	28	105	659	-39,3	-84,1
BENTLEY	7	5	79	66	40,0	19,7
AURUS	1	3	78	40	-66,7	95,0
LAMBORGHINI	9	1	71	20	800,0	255,0
PEUGEOT	10	28	70	338	-64,3	-79,3
AVATR	34	0	69	0		
LYNK AND CO	30	0	66	0		
SOUEAST	64	0	64	0		
FORTHING	31	0	58	0		
JAGUAR	16	6	55	148	166,7	-62,8
SSANGYONG	12	0	49	4		1 125,0
ROLLS ROYCE	8	3	47	74	166,7	-36,5
ACURA	7	5	42	15	40,0	180,0
HIPHI	11	0	40	0		
LINCOLN	7	1	39	12	600,0	225,0
MASERATI	5	1	31	59	400,0	-47,5
FERRARI	6	5	30	30	20,0	0,0
IRAN KHODRO	15	0	29	0		
ISUZU	5	5	25	105	0,0	-76,2
HUAWEI	12	0	24	0		
ALFA ROMEO	4	3	20	6	33,3	233,3
FIAT	3	1	20	23	200,0	-13,0
BUICK	3	1	19	13	200,0	46,2
DONGFENG	2	0	18	4		350,0
SOKON	2	0	17	0		
DAEWOO	0	0	16	0		
NIO	2	0	16	0		
POLESTAR	4	1	13	1	300,0	1 200,0
WELTMEISTER	1	0	13	6		116,7
DAIHATSU	1	0	12	6		100,0



# ЛЕГКОВЫЕ АВТОМОБИЛИ

Марка	Июль 2023	Июль 2022	7 мес. 2023	7 мес. 2022	Отклонение Июль 2023 к 2022, %	Отклонение 7 мес. 2023 к 2022, %
ALPINA	5	0	11	2		450,0
OPEL	0	12	11	114	-100,0	-90,4
LOTUS	8	0	8	0		
ASTON MARTIN	3	1	7	4	200,0	75,0
HOZON	2	0	7	6		16,7
XIAOPENG	3	3	7	10	0,0	-30,0
DACIA	1	0	6	0		
LEAPMOTOR	0	0	6	0		
MG	1	0	6	1		500,0
SMART	2	1	6	7	100,0	-14,3
ORA	3	0	5	1		400,0
DENZA	1	0	4	0		
RIVIAN	1	0	3	0		
ROEWE	1	0	3	0		
WULING	1	0	3	0		
BLAVAL	0	0	2	0		
CUPRA	1	0	2	0		
DAYUN	2	0	2	0		
JMEV	0	0	2	0		
MCLAREN	0	1	2	1	-100,0	100,0
SAMSUNG	0	0	2	0		
ALPINE	0	0	1	0		
BAOJUN	0	0	1	0		
BAW	1	0	1	0		
CHRYSLER	0	0	1	4		-75,0
ENOVATE	0	0	1	0		
HAIMA	1	0	1	0		
LINKTOUR	0	0	1	0		
MORGAN	1	0	1	0		
SAIC-GM-WULING	0	0	1	0		
YEMA	0	0	1	2		-50,0
APAL	0	0	0	2		-100,0
DATSUN	0	3	0	5	-100,0	-100,0
GAZ	0	0	0	2		-100,0
LINGSTAR	0	0	0	1		-100,0
LUCID	0	1	0	1	-100,0	-100,0
RAVON	0	0	0	1		-100,0
SIMING	0	0	0	2		-100,0
SMA	0	0	0	2		-100,0
<b>ВСЕГО</b>	<b>97 460</b>	<b>36 374</b>	<b>494 851</b>	<b>386 558</b>	<b>167,9</b>	<b>28,0</b>
<b>ВСЕГО Российские марки</b>	<b>30 863</b>	<b>10 929</b>	<b>173 492</b>	<b>87 999</b>	<b>182,4</b>	<b>97,2</b>
<b>ВСЕГО Иномарки</b>	<b>66 597</b>	<b>25 445</b>	<b>321 359</b>	<b>298 559</b>	<b>161,7</b>	<b>7,6</b>

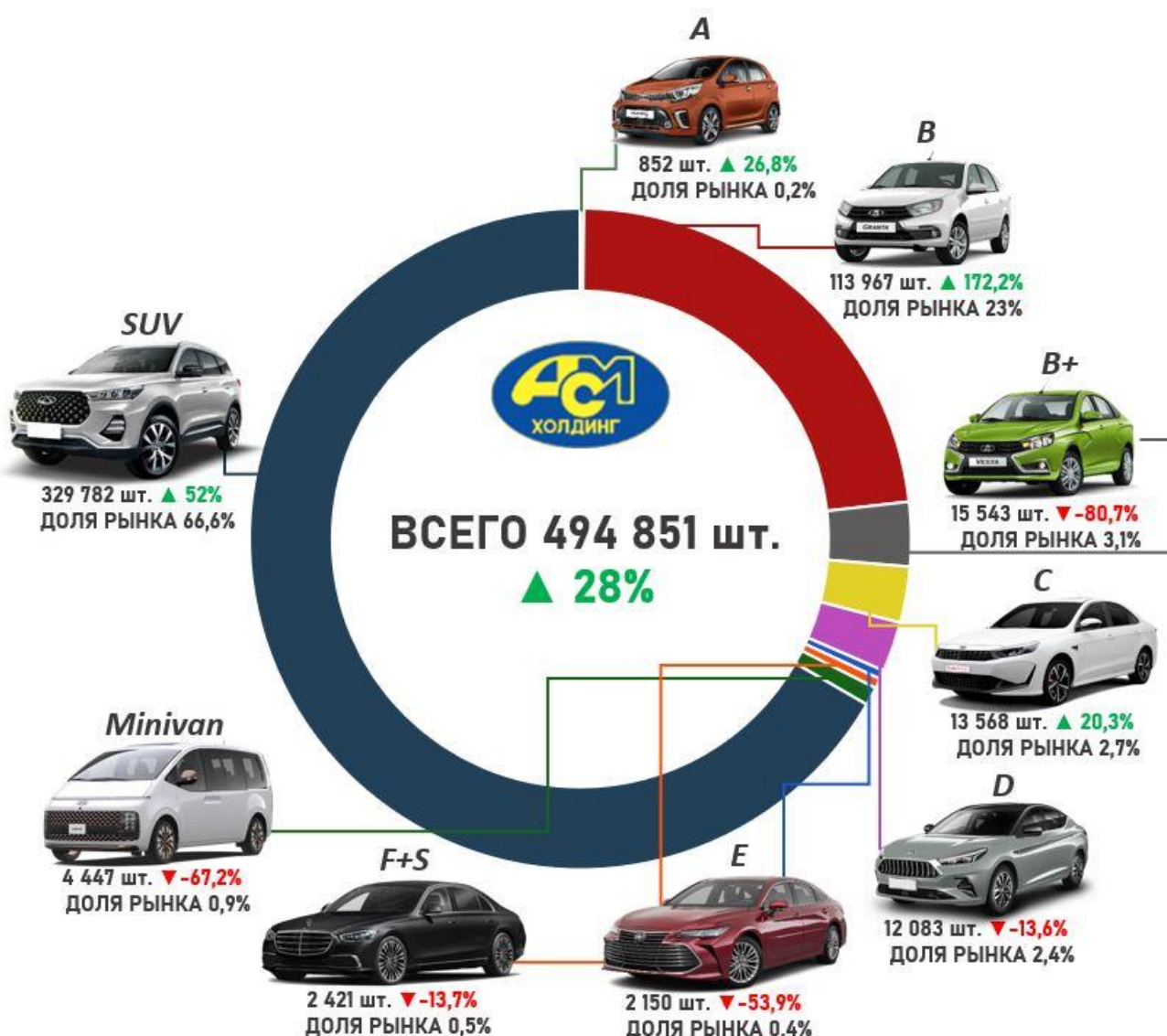


# ЛЕГКОВЫЕ АВТОМОБИЛИ

Продажи новых легковых автомобилей в России за июль и 7 месяцев 2023 года по классам

Класс	Июль 2023	Июль 2022	7 мес. 2023	7 мес. 2022	Доля рынка Июль 2023, %	Доля рынка 7 мес. 2022, %	Отклонение Июль 2023 к 2022, %	Отклонение 7 мес. 2023 к 2022, %
A	76	84	852	672	0,1	0,2	-9,5	26,8
B	17 117	7 530	113 967	41 864	17,6	23,0	127,3	172,2
B+	5 686	5 873	15 543	80 717	5,8	3,1	-3,2	-80,7
C	3 346	936	13 568	11 280	3,4	2,7	257,5	20,3
D	3 115	1 090	12 083	13 980	3,2	2,4	185,8	-13,6
E	466	285	2 150	4 665	0,5	0,4	63,5	-53,9
F+S	523	245	2 421	2 805	0,5	0,5	113,5	-13,7
Minivan	786	1 073	4 447	13 557	0,8	0,9	-26,8	-67,2
SUV	66 342	19 257	329 782	216 987	68,1	66,6	244,5	52,0
НЕОПР.	3	1	38	31			200,0	22,6
<b>Итого</b>	<b>97 460</b>	<b>36 374</b>	<b>494 851</b>	<b>386 558</b>	<b>100,0</b>	<b>100,0</b>	<b>167,9</b>	<b>28,0</b>

7 месяцев 2023 года





# ЛЕГКОВЫЕ АВТОМОБИЛИ

## Топ-25 продаж новых легковых автомобилей в России по моделям за июль и 7 месяцев 2023 года

№	Модель	Марка	Июль 2023	Июль 2022	7 мес. 2023	7 мес. 2022	Отклонение Июль 2023 к 2022, %	Отклонение 7 мес. 2023 к 2022, %
1	GRANTA	LADA	16 780	6 531	111 045	28 672	156,9	287,3
2	TIGGO 7 PRO	CHERY	5 530	1 145	26 076	6 361	383,0	309,9
3	JOLION	HAVAL	4 447	1 164	23 766	6 921	282,0	243,4
4	2123 NIVA	LADA	3 123	378	23 550	9 022	726,2	161,0
5	COOLRAY	GEELY	4 067	1 243	21 394	4 575	227,2	367,6
6	2121 NIVA	LADA 4x4	3 077	129	18 300	4 479	2 285,3	308,6
7	C5	OMODA	3 981	0	17 419	0		
8	TIGGO 4 PRO	CHERY	2 724	0	14 193	0		
9	VESTA	LADA	5 191	2 148	9 177	25 350	141,7	-63,8
10	ATLAS PRO	GEELY	1 438	598	8 400	2 899	140,5	189,8
11	F7	HAVAL	1 804	324	8 172	3 363	456,8	143,0
12	TIGGO 8 PRO MAX	CHERY	1 349	105	8 023	493	1 184,8	1 527,4
13	LX	EXEED	1 794	320	7 903	714	460,6	1 006,9
14	TUGELLA	GEELY	1 960	520	7 741	2 569	276,9	201,3
15	F7X	HAVAL	766	322	7 671	2 853	137,9	168,9
16	TXL	EXEED	1 191	342	7 006	1 537	248,2	355,8
17	TUCSON	HYUNDAI	967	414	6 474	3 795	133,6	70,6
18	SPORTAGE	KIA	1 128	759	6 385	5 567	48,6	14,7
19	DARGO	HAVAL	1 361	254	5 830	318	435,8	1 733,3
20	VX	EXEED	756	358	5 416	1 288	111,2	320,5
21	MOSKVICH 3	MOSKVICH	1 746	0	5 018	0		
22	TIGGO 4	CHERY	374	777	4 535	4 246	-51,9	6,8
23	J7	JAC	1 432	17	4 250	102	8 323,5	4 066,7
24	SANTA FE	HYUNDAI	750	201	4 209	1 654	273,1	154,5
25	CS35	CHANGAN	1 155	60	4 101	460	1 825,0	791,5

### 7 месяцев 2023 года

#### LADA GRANTA

111 045 шт., **287,3%**

#### CHERY TIGGO 7 PRO

26 076 шт., **309,9%**



#### HAVAL JOLION

23 766 шт., **243,4%**







# ЛЕГКОВЫЕ АВТОМОБИЛИ

## Продажи новых легковых электромобилей (BEV) в России за июль и 7 месяцев 2023 года по маркам

Марка-Электромобили	Июль 2023	Июль 2022	7 мес. 2023	7 мес. 2022	Отклонение Июль 2023 к 2022, %	Отклонение 7 мес. 2023 к 2022, %
VOYAH	432	0	1 520	1		151 900,0
VOLKSWAGEN	195	22	1 117	59	786,4	1 793,2
EVOLUTE	166	0	1 034	0		
TESLA	122	55	760	665	121,8	14,3
LI XIANG	212	0	459	4		11 375,0
ZEEKR	160	0	448	0		
HONGQI	193	0	431	10		4 210,0
BYD	47	9	310	38	422,2	715,8
BMW	37	7	209	38	428,6	450,0
MOSKVICH	43	0	176	0		
SKYWELL	29	2	151	13	1 350,0	1 061,5
HONDA	44	2	141	9	2 100,0	1 466,7
AUDI	16	16	118	186	0,0	-36,6
MERCEDES	4	5	79	18	-20,0	338,9
AVATR	34	0	69	0		
PORSCHE	11	12	62	154	-8,3	-59,7
HIPHI	11	0	40	0		
HYUNDAI	5	4	33	20	25,0	65,0
HUAWEI	12	0	24	0		
SOKON	2	0	17	0		
DONGFENG	1	0	16	4		300,0
NIO	2	0	16	0		
NISSAN	1	1	16	25	0,0	-36,0
POLESTAR	4	1	13	1	300,0	1200,0
WELTMEISTER	1	0	13	6		116,7
FORD	2	1	9	19	100,0	-52,6
LOTUS	8	0	8	0		
HOZON	2	0	7	6		16,7
KIA	2	1	7	6	100,0	76,7
MAZDA	2	10	7	64	-80,0	-89,1
XIAOPENG	3	3	7	10	0,0	-30,0
GEELY	1	0	6	2		200,0
LEAPMOTOR	0	0	6	0		
FIAT	0	0	5	2		150,0
JAGUAR	3	0	5	23		-78,3
ORA	3	0	5	1		400,0
RIVIAN	1	0	3	0		
WULING	1	0	3	0		
BAIC	0	0	2	0		
BLAVAL	0	0	2	0		
CHANGAN	0	0	2	1		100,0



# ЛЕГКОВЫЕ АВТОМОБИЛИ

Марка-Электромобили	Июль 2023	Июль 2022	7 мес. 2023	7 мес. 2022	Отклонение Июль 2023 к 2022, %	Отклонение 7 мес. 2023 к 2022, %
CHERY	0	0	2	5		-60,0
CHEVROLET	0	0	2	6		-66,7
JMEV	0	0	2	0		
BAOJUN	0	0	1	0		
ENOVATE	0	0	1	0		
SAIC-GM-WULING	0	0	1	0		
TOYOTA	0	0	1	0		
YEMA	0	0	1	2		-50,0
GAC	0	1	0	2	-100,0	-100,0
JAC	0	0	0	22		-100,0
LINGSTAR	0	0	0	1		-100,0
SIMING	0	0	0	2		-100,0
<b>ВСЕГО</b>	<b>1 812</b>	<b>152</b>	<b>7 367</b>	<b>1 425</b>	<b>1 092,1</b>	<b>417,0</b>
<b>ВСЕГО Российские марки</b>	<b>209</b>	<b>0</b>	<b>1 210</b>	<b>0</b>		
<b>ВСЕГО Иномарки</b>	<b>1 603</b>	<b>152</b>	<b>6 157</b>	<b>1 425</b>	<b>9 54,6</b>	<b>332,1</b>

## 7 месяцев 2023 года

VOYAH FREE

1 052 шт., **NEW**

VOLKSWAGEN ID4

726 шт., **1478,3%**



EVOLUTE I-PRO

625 шт., **NEW**

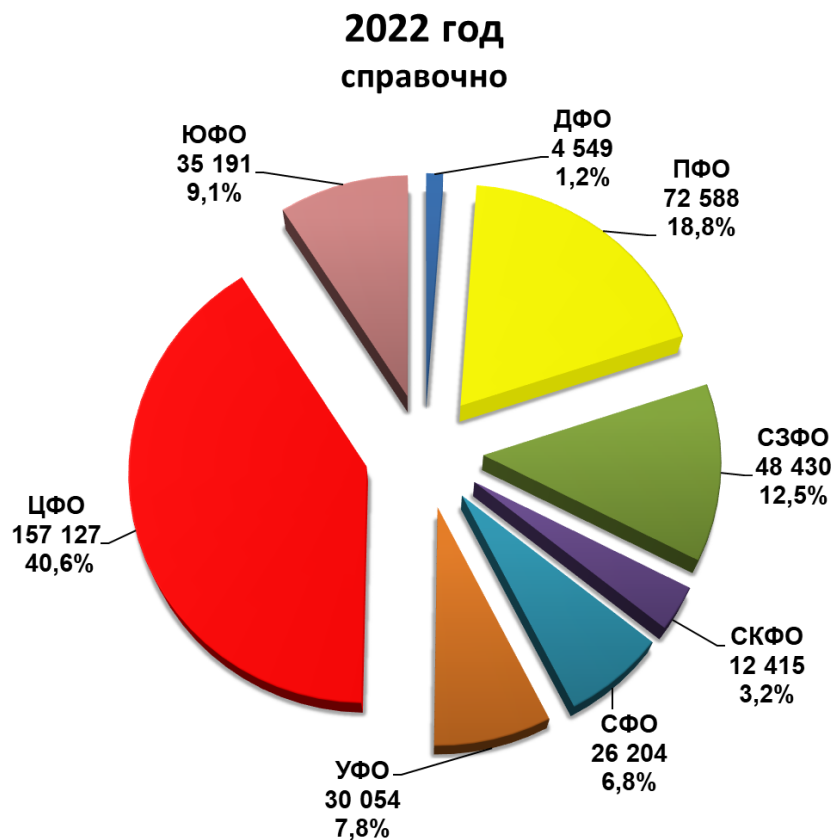
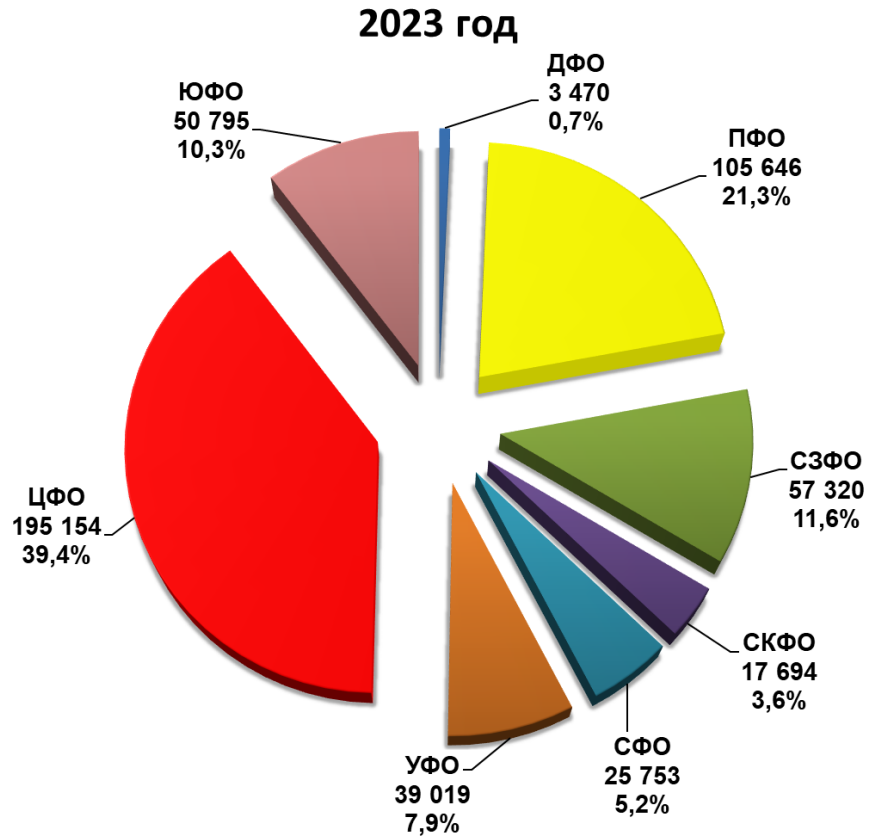






# ЛЕГКОВЫЕ АВТОМОБИЛИ

Структура продаж новых легковых автомобилей в России  
за 7 месяцев 2023 года по федеральным округам





# ЛЕГКИЕ КОММЕРЧЕСКИЕ АВТОМОБИЛИ

Продажи новых легких коммерческих автомобилей в России,  
включая грузовые автомобили категории N1 и автобусы категории M2  
за июль и 7 месяцев 2023 года по маркам (без учета пикапов)

Марка	Июль 2023	Июль 2022	7 мес. 2023	7 мес. 2022	Отклонение Июль 2023 к 2022, %	Отклонение 7 мес. 2023 к 2022, %
GAZ	4 471	2 758	26 982	20 043	62,1	34,6
UAZ	1 173	877	8 180	6 309	33,8	29,7
LADA	255	331	2 213	4 322	-23,0	-48,8
SOLLERS	492	0	1 918	0		
FORD	46	226	1 205	5 927	-79,6	-79,7
MERCEDES	139	56	892	664	148,2	34,3
VOLKSWAGEN	58	42	441	1 133	38,1	-61,1
PEUGEOT	8	136	282	1 708	-94,1	-83,5
SUZUKI	52	0	247	0		
FIAT	30	3	199	163	900,0	22,1
CITROEN	12	112	180	1 247	-89,3	-85,6
DONGFENG	31	0	176	0		
KIA	25	5	171	39	400,0	338,5
IVECO	15	44	149	308	-65,9	-51,6
TOYOTA	11	8	80	121	37,5	-33,9
HYUNDAI	3	22	71	288	-86,4	-75,3
RENAULT	14	8	71	82	75,0	-13,4
JAC	11	0	61	14		335,7
OPEL	1	30	59	442	-96,7	-86,7
BAW	1	0	41	0		
MITSUBISHI	4	3	16	13	33,3	23,1
NISSAN	1	0	9	6		50,0
CHANGAN	3	0	5	0		
EVM	1	0	5	0		
LDV	0	0	4	0		
PVR	4	0	4	0		
MAZ	0	0	3	0		
WULING	0	0	3	0		
FORTHING	0	0	2	0		
MAN	1	0	2	0		
DAIHATSU	0	2	1	3	-100,0	-66,7
DAYUN	1	0	1	0		
SKYWELL	0	0	1	0		
YUCHAI	1	0	1	0		
ASHOK LEYLAND	0	1	0	3	-100,0	-100,0
DFSK	0	1	0	1	-100,0	-100,0
GMC	0	0	0	3		-100,0
<b>ВСЕГО</b>	<b>6 864</b>	<b>4 665</b>	<b>43 675</b>	<b>42 839</b>	<b>47,1</b>	<b>2,0</b>
<b>ВСЕГО Российские марки</b>	<b>6 392</b>	<b>3 966</b>	<b>39 298</b>	<b>30 674</b>	<b>61,2</b>	<b>28,1</b>
<b>ВСЕГО Иномарки</b>	<b>472</b>	<b>699</b>	<b>4 377</b>	<b>12 165</b>	<b>-32,5</b>	<b>-64,0</b>



# ЛЕГКИЕ КОММЕРЧЕСКИЕ АВТОМОБИЛИ

Продажи новых легких коммерческих электромобилей (BEV) в России  
за июль и 7 месяцев 2023 года по маркам и моделям (без учета пикапов)

Марка	Июль 2023	Июль 2022	7 мес. 2023	7 мес. 2022	Отклонение Июль 2023 к 2022, %	Отклонение 7 мес. 2023 к 2022, %
MERCEDES	2	3	13	27	-33,3	-51,9
EVM	1	0	5	0		
LDV	0	0	4	0		
FORTHING	0	0	2	0		
GAZ	0	0	2	0		
SKYWELL	0	0	1	0		
YUCHAI	0	0	1	0		
WULING	1	0	1	0		
DFSK	0	1	0	1	-100,0	-100,0
<b>ВСЕГО</b>	<b>4</b>	<b>4</b>	<b>29</b>	<b>28</b>	<b>0,0</b>	<b>3,6</b>
<b>ВСЕГО Российские марки</b>	<b>1</b>	<b>0</b>	<b>7</b>	<b>0</b>		
<b>ВСЕГО Иномарки</b>	<b>3</b>	<b>4</b>	<b>22</b>	<b>28</b>	<b>-25,0</b>	<b>-21,4</b>



# ЛЕГКИЕ КОММЕРЧЕСКИЕ АВТОМОБИЛИ

Топ-25 новых легких коммерческих автомобилей в России по моделям, включая грузовые автомобили категории N1 и автобусы категории M2 за июль и 7 месяцев 2023 года (без учета пикапов)

№	Модель	Марка	Июль 2023	Июль 2022	7 мес. 2023	7 мес. 2022	Отклонение Июль 2023 к 2022, %	Отклонение 7 мес. 2023 к 2022, %
1	GAZelle NEXT	GAZ	2 888	1 668	16 814	11 789	73,1	42,6
2	3302 GAZelle	GAZ	635	427	3 630	3 477	48,7	4,4
3	3909	UAZ	507	442	3 349	3 180	14,7	5,3
4	2752 SOBOL	GAZ	409	341	2 815	2 534	19,9	11,1
5	PROFI	UAZ	364	234	2 151	1 293	55,6	66,4
6	2349 WIS	LADA	214	45	1 671	558	375,6	199,5
7	ATLANT	SOLLERS	395	0	1 625	0		
8	TRANSIT	FORD	39	226	1 186	5 925	-82,7	-80,0
9	2310 SOBOL	GAZ	159	159	1 051	926	0,0	13,5
10	2206	UAZ	164	7	908	488	2 242,9	86,1
11	3221 GAZelle	GAZ	93	35	832	454	165,7	83,3
12	2217 SOBOL	GAZ	100	56	705	550	78,6	28,2
13	V-CLASS	MERCEDES	97	22	663	159	340,9	317,0
14	3962	UAZ	48	78	634	537	-38,5	18,1
15	3741	UAZ	52	86	578	510	-39,5	13,3
16	SOBOL NN	GAZ	96	0	495	0		
17	LARGUS FURGON	LADA	14	275	438	3 605	-94,9	-87,9
18	2705 GAZelle	GAZ	51	72	412	313	-29,2	31,6
19	128811	UAZ	9	0	338	80		322,5
20	ARGO	SOLLERS	97	0	293	0		
21	MULTIVAN	VOLKSWAGEN	31	4	282	130	675,0	116,9
22	ERTIGO	SUZUKI	51	0	242	0		
23	GAZelle NN	GAZ	40	0	227	0		
24	3303	UAZ	29	23	214	171	26,1	25,1
25	DUCATO	FIAT	30	3	197	163	900,0	20,9

7 месяцев 2023 года

GAZelle NEXT

16 814 шт., 42,6%

GAZelle 3302  
3 630 шт., 4,4%



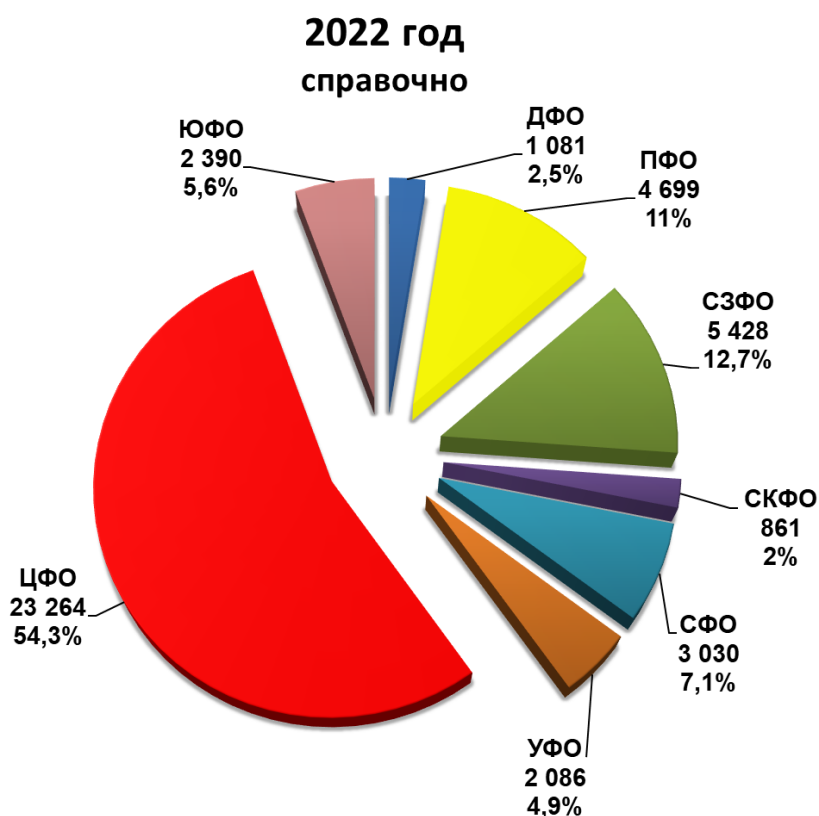
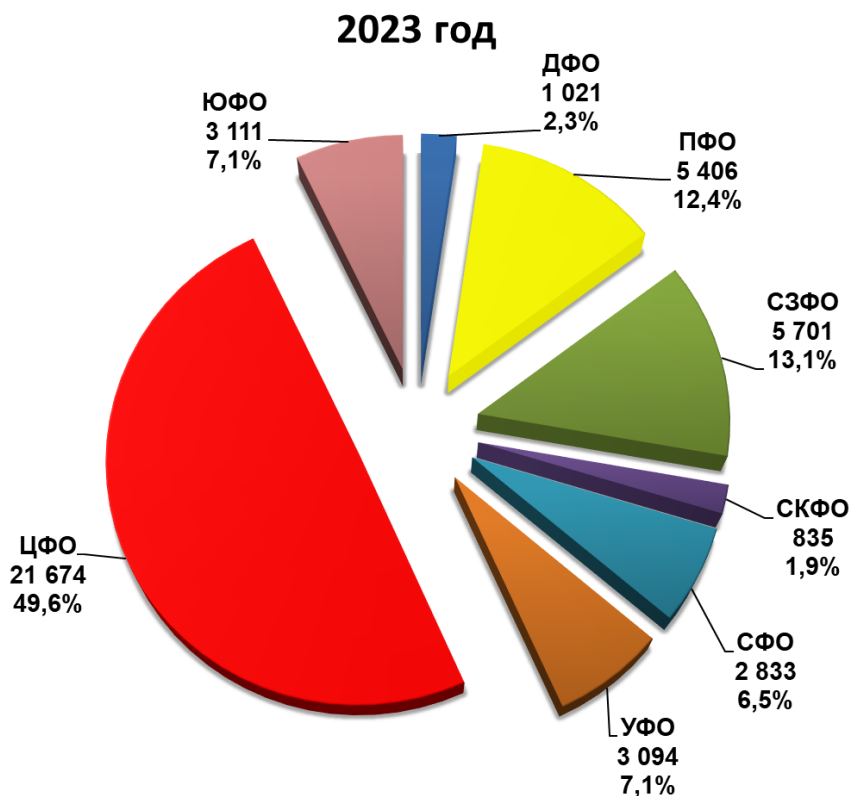
UAZ 3909  
3 349 шт., 5,3%





# ЛЕГКИЕ КОММЕРЧЕСКИЕ АВТОМОБИЛИ

Структура продаж новых легких коммерческих автомобилей в России, включая грузовые автомобили категории N1 и автобусы категории M2, за 7 месяцев 2023 года по федеральным округам (без учета пикапов)





# ПИКАПЫ

## Продажи новых пикапов в России за июль и 7 месяцев 2023 года по маркам

Марка	Июль 2023	Июль 2022	7 мес. 2023	7 мес. 2022	Отклонение Июль 2023 к 2022, %	Отклонение 7 мес. 2023 к 2022, %
GREAT WALL	444	109	2 497	411	307,3	507,5
UAZ	266	126	1 651	1 071	111,1	54,2
TOYOTA	159	68	1 058	1 044	133,8	1,3
MITSUBISHI	176	57	1 031	690	208,8	49,4
RAM	165	60	933	372	175,0	150,8
JAC	185	69	652	296	168,1	120,3
DONGFENG	45	10	316	14	350,0	2 157,1
FORD	16	8	118	65	100,0	81,5
CHANGAN	36	0	37	0		
GMC	9	1	35	3	800,0	1 066,7
JEEP	7	1	28	16	600,0	75,0
ISUZU	2	3	19	147	-33,3	-87,1
CHEVROLET	1	0	11	4		175,0
HYUNDAI	1	0	4	0		
FOTON	0	0	2	0		
RIVIAN	1	0	2	0		
<b>ВСЕГО</b>	<b>1 513</b>	<b>512</b>	<b>8 394</b>	<b>4 133</b>	<b>195,5</b>	<b>103,1</b>
<b>ВСЕГО Российские марки</b>	<b>266</b>	<b>126</b>	<b>1 651</b>	<b>1 071</b>	<b>111,1</b>	<b>54,2</b>
<b>ВСЕГО Иномарки</b>	<b>1 247</b>	<b>386</b>	<b>6 743</b>	<b>3 062</b>	<b>223,1</b>	<b>120,2</b>





# ПИКАПЫ

## Топ-15 новых пикапов в России по моделям за июль и 7 месяцев 2023 года

№	Модель	Марка	Июль 2023	Июль 2022	7 мес. 2023	7 мес. 2022	Отклонение Июль 2023 к 2022, %	Отклонение 7 мес. 2023 к 2022, %
1	POER	GREAT WALL	432	56	1 915	275	671,4	596,4
2	2363 PICKUP	UAZ	266	126	1 651	1 071	111,1	54,2
3	L200	MITSUBISHI	176	57	1 031	690	208,8	49,4
4	RAM	PICKUP	165	60	933	372	175,0	150,8
5	HILUX	TOYOTA	138	56	903	998	146,4	-9,5
6	T6	JAC	173	69	631	295	150,7	113,9
7	WINGLE	GREAT WALL	10	53	579	136	-81,1	325,7
8	ZNA	DONGFENG	0	10	240	14	-100,0	1 614,3
9	TUNDRA	TOYOTA	20	12	142	46	66,7	208,7
10	F-SERIES	FORD	9	7	85	64	28,6	32,8
11	RICH	DONGFENG	45	0	76	0		
12	HUNTER PLUS	CHANGAN	36	0	36	0		
13	RANGER	FORD	7	1	33	1	600,0	3 200,0
14	GLADIATOR	JEEP	7	1	28	16	600,0	75,0
15	D-MAX	ISUZU	2	3	19	147	-33,3	-87,1

7 месяцев 2023 года

GREAT WALL POER  
1 915 шт., **596,4%**

UAZ 2363 PICKUP  
1 651 шт., **54,2%**



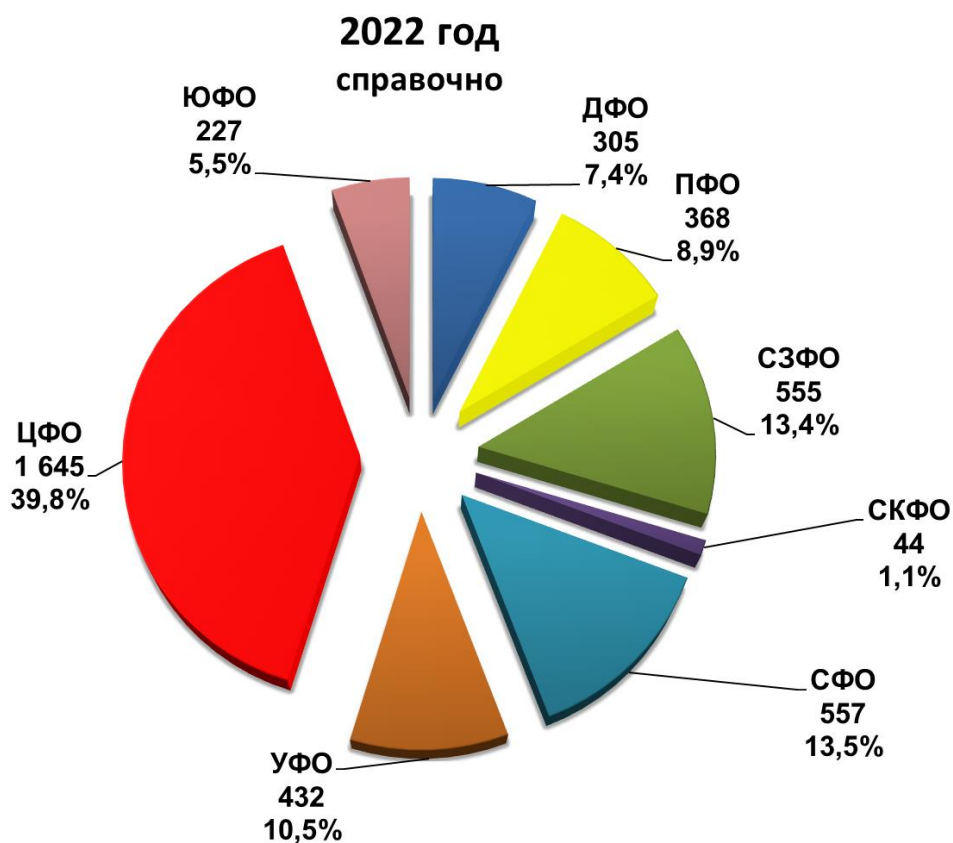
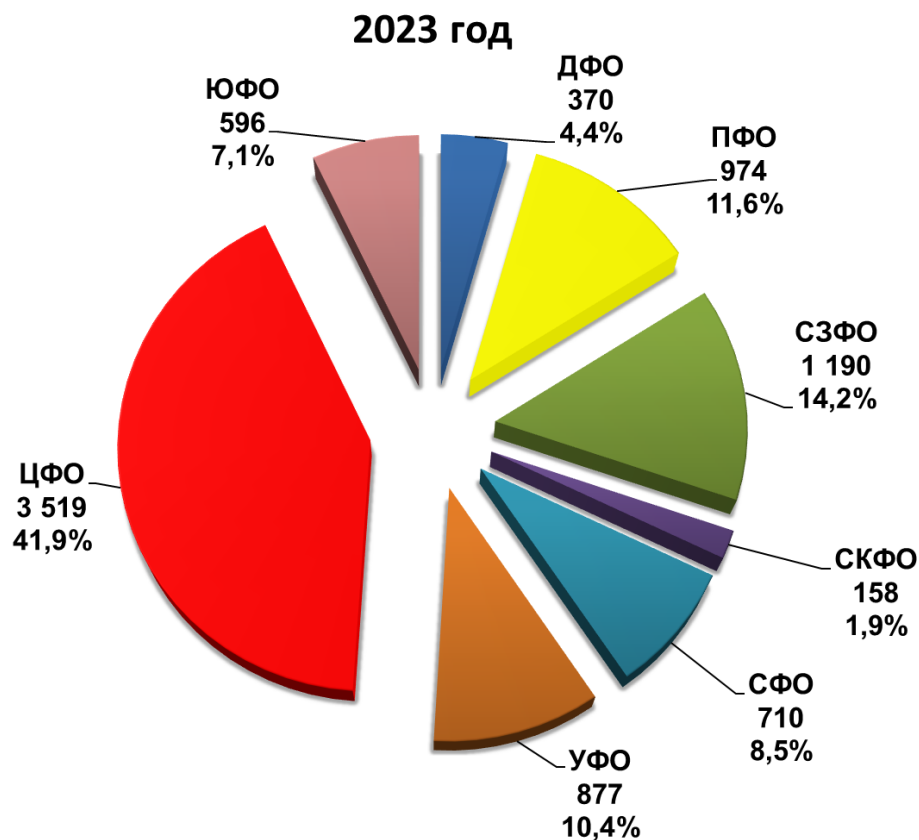
MITSUBISHI L200  
1 031 шт., **49,4%**





# ПИКАПЫ

Структура продаж новых пикапов в России  
за 7 месяцев 2023 года по федеральным округам



# НАШИ КОНТАКТЫ



## ОАО «АСМ-холдинг»

107031, г. Москва, ул. Кузнецкий мост, д. 21/5, под. 6  
Договорной отдел: тел: 8 (495) 626-09-44  
e-mail: [inf@asm-holding.ru](mailto:inf@asm-holding.ru)

Начальник Аналитического центра – **ВАСИЛИЙ СЕИН**  
e-mail: [vasein@asm-holding.ru](mailto:vasein@asm-holding.ru)  
Telegram: [@marketASM](https://www.instagram.com/marketASM)

Руководитель проекта – **СТЕРЛИКОВ АЛЕКСАНДР**

моб: 8 (905) 747-24-31  
e-mail: [sterlikov@asm-holding.ru](mailto:sterlikov@asm-holding.ru)

Сайт: [www.asm-holding.ru](http://www.asm-holding.ru)

Telegram: [@ASMHOLDING](https://www.instagram.com/ASMHOLDING)



## Ассоциация «ОАР»

127106, г. Москва, Нововладыкинский проезд 8, стр. 5, а/я 81  
тел: 8 (495) 739-70-95  
e-mail: [info\\_oar@mail.ru](mailto:info_oar@mail.ru)

Советник по международному сотрудничеству – **ЮРИЙ КРАВЦОВ**  
e-mail: [kravtsov\\_oar@mail.ru](mailto:kravtsov_oar@mail.ru)

Сайт: [www.oar-info.ru](http://www.oar-info.ru)