



## ПРЕСС-РЕЛИЗ

18 ИЮЛЯ 2023 ГОДА

### АВТОМОБИЛЬНЫЙ РЫНОК РОССИИ В ИЮНЕ И ЯНВАРЕ-ИЮНЕ 2023 ГОДА ЛЕГКОВЫЕ АВТОМОБИЛИ, ЛЕГКИЕ КОММЕРЧЕСКИЕ АВТОМОБИЛИ И ПИКАПЫ

В июне 2023 года продажи новых легковых автомобилей, легких коммерческих автомобилей и пикапов в России выросли на 135,3% и составили 89 615 ед. Всего за первое полугодие было реализовано 441 083 ед. техники, что на 12,5% больше, чем за аналогичный период 2022 года.\*

Итоги продаж по отдельным видам АТС:

- Легковые автомобили: июнь 2023 года – 81 059 ед. (147%), январь-июнь 2023 года – 397 391 ед. (13,5%). Из них электромобили (BEV): июнь 2023 года – 1 537 ед. (773,3%), январь-июнь 2023 года – 5 555 ед. (336,4%).
- Легкие коммерческие автомобили, включая грузовые автомобили категории N1 и автобусы категории M2: июнь 2023 года – 7 163 ед. (50,7%), январь-июнь 2023 года – 36 811 ед. (-3,6%). Из них электромобили (BEV): июнь 2023 года – 5 ед. (-16,7%), январь-июнь 2023 года – 18 ед. (-25%).
- Пикапы: июнь 2023 года – 1 393 ед. (175,8%), январь-июнь 2023 года – 6 881 ед. (90%).

\* (без учета продаж силовым и дипломатическим структурам в РФ)

**MIMS**  
**automobility**  
MOSCOW  
Наши партнеры

#### КОММЕНТАРИЙ:

Комментирует Александр Ковригин, заместитель генерального директора «АСМ-холдинг»:

Продажи легковых автомобилей в июне 2023 года на рынке России выросли на рекордные 147%. Прежде всего такой рост получился за счет низкой базы продаж автомобилей в июне 2022 года в связи с первыми месяцами СВО и началом действия санкций, так же отметим, что дальнейший рост продаж будет прежде всего зависеть от покупательной способности населения, роста цен на автомобили и некоторых других факторов. По итогам 2023 года мы ожидаем, что продажи новых автомобилей, при достаточном насыщении рынка, могут вырасти на 40% к результатам 2022 года.

В июне мы зафиксировали значительный рост продаж новых пикапов на 175,8%. Ситуация в этом сегменте аналогична легковым автомобилям. Пикапы бренда GREAT WALL - бьют рекорды продаж 607,8% и занимают значительную долю рынка в сегменте. Прогноз по этому сегменту на 2023 год – рост продаж в пределах 80-90%.

В сегменте легких коммерческих автомобилей в июне отмечаем увеличение продаж на 50,7%. В этом сегменте рост произошёл, за счет высоких продаж автомобилей отечественных марок GAZ, UAZ, LADA и SOLLERS. По итогам 2023 года мы ожидаем увеличение продаж LCV на уровне 30%.

#### НАШИ КОНТАКТЫ:

ОАО «АСМ-холдинг»

107031, г. Москва, ул. Кузнецкий мост, д. 21/5, под. 6

тел: 8 (495) 625-51-79, 8 (495) 626-04-71

e-mail: inf@asm-holding.ru

Ассоциация «ОАР»

127106, г. Москва, Нововладыкинский проезд 8, стр. 5, а/я 81

тел: 8 (495) 739-70-95

e-mail: info\_oar@mail.ru



разработано специалистами  
АВТОСТАТ-ИНФО



# ЛЕГКОВЫЕ АВТОМОБИЛИ

## Продажи новых легковых автомобилей в России за июнь и 6 месяцев 2023 года по маркам

Марка	Июнь 2023	Июнь 2022	6 мес. 2023	6 мес. 2022	Отклонение Июнь 2023 к 2022, %	Отклонение 6 мес. 2023 к 2022, %
LADA	23 861	7 961	134 882	73 547	199,7	83,4
CHERY	10 150	2 322	47 469	14 100	337,1	236,7
HAVAL	8 280	1 599	38 636	12 580	417,8	207,1
GEELY	7 054	1 662	33 091	8 470	324,4	290,7
KIA	3 084	4 347	19 009	45 129	-29,1	-57,9
EXEED	3 070	858	16 587	2 519	257,8	558,5
HYUNDAI	2 677	3 808	16 311	37 844	-29,7	-56,9
OMODA	3 368	0	13 824	0		
TOYOTA	2 158	1 062	9 722	20 845	103,2	-53,4
CHANGAN	3 495	162	8 788	1 131	2 057,4	677,0
VOLKSWAGEN	770	899	4 581	14 719	-14,3	-68,9
JAC	1 183	38	3 946	170	3 013,2	2 221,2
BMW	832	237	3 944	9 002	251,1	-56,2
RENAULT	410	2 156	3 614	31 754	-81,0	-88,6
MITSUBISHI	704	659	3 497	7 643	6,8	-54,2
MOSKVICH	1 236	0	3 405	0		
UAZ	595	295	3 397	3 482	101,7	-2,4
MERCEDES	594	512	3 128	8 141	16,0	-61,6
MAZDA	673	592	2 866	7 351	13,7	-61,0
TANK	1 030	0	2 503	0		
LEXUS	451	135	2 147	2 456	234,1	-12,6
SKODA	287	969	2 124	16 532	-70,4	-87,2
CHEVROLET	347	144	2 086	1 742	141,0	19,7
KAIYI	852	0	1 653	0		
AUDI	330	231	1 543	3 176	42,9	-51,4
NISSAN	146	908	1 371	13 399	-83,9	-89,8
FAW	456	86	1 331	445	430,2	199,1
VOYAH	403	1	1 088	1	40 200,0	108 700,0
LAND ROVER	192	79	936	1 357	143,0	-31,0
PORSCHE	159	81	893	1 513	96,3	-41,0
EVOLUTE	144	0	868	0		
SUBARU	127	87	804	1 133	46,0	-29,0
SUZUKI	192	117	739	1 613	64,1	-54,2
GENESIS	100	156	731	1 480	-35,9	-50,6
TESLA	145	89	638	610	62,9	4,6
JEEP	106	73	564	536	45,2	5,2
HONDA	132	42	473	439	214,3	7,7
GAC	160	9	364	256	1 677,8	42,2
JETTA	218	0	356	0		
CADILLAC	56	24	347	298	133,3	16,4
CITROEN	39	29	284	307	34,5	-7,5



# ЛЕГКОВЫЕ АВТОМОБИЛИ

Марка	Июнь 2023	Июнь 2022	6 мес. 2023	6 мес. 2022	Отклонение Июнь 2023 к 2022, %	Отклонение 6 мес. 2023 к 2022, %
BYD	58	5	263	29	1 060,0	806,9
LI XIANG	104	2	247	4	5 100,0	6 075,0
HONGQI	109	2	238	10	5 350,0	2 280,0
VOLVO	46	89	217	1 642	-48,3	-86,8
INFINITI	31	57	186	760	-45,6	-75,5
FORD	37	42	181	138	-11,9	31,2
DFSK	48	18	168	103	166,7	63,1
SKYWELL	31	1	122	11	3 000,0	1 009,1
GMC	30	1	109	8	2 900,0	1 262,5
DODGE	25	23	103	81	8,7	27,2
MINI	14	44	88	631	-68,2	-86,1
AURUS	35	22	77	37	59,1	108,1
BENTLEY	12	5	72	61	140,0	18,0
LAMBORGHINI	14	2	62	19	600,0	226,3
PEUGEOT	9	29	60	310	-69,0	-80,6
JAGUAR	6	11	39	142	-45,5	-72,5
ROLLS ROYCE	8	3	39	71	166,7	-45,1
SSANGYONG	5	3	37	4	66,7	825,0
LYNK AND CO	20	0	36	0		
ACURA	3	2	35	10	50,0	250,0
AVATR	18	0	35	0		
LINCOLN	8	2	32	11	300,0	190,9
HIPHI	9	0	29	0		
LIVAN	26	0	29	0		
FORTHING	12	0	27	0		
MASERATI	3	3	26	58	0,0	-55,2
FERRARI	6	4	24	25	50,0	-4,0
ISUZU	7	6	20	100	16,7	-80,0
FIAT	1	2	17	22	-50,0	-22,7
ALFA ROMEO	6	1	16	3	500,0	433,3
BUICK	3	3	16	12	0,0	33,3
DAEWOO	3	0	16	0		
DONGFENG	4	2	16	4	100,0	300,0
SOKON	1	0	15	0		
IRAN KHODRO	2	0	14	0		
NIO	6	0	14	0		
HUAWEI	0	0	12	0		
WELTMEISTER	5	1	12	6	400,0	100,0
DAIHATSU	4	0	11	6		83,3
OPEL	2	5	11	102	-60,0	-89,2
POLESTAR	4	0	9	0		
ALPINA	1	0	6	2		200,0
LEAPMOTOR	1	0	6	0		
BAIC	0	0	5	0		



# ЛЕГКОВЫЕ АВТОМОБИЛИ

Марка	Июнь 2023	Июнь 2022	6 мес. 2023	6 мес. 2022	Отклонение Июнь 2023 к 2022, %	Отклонение 6 мес. 2023 к 2022, %
DACIA	1	0	5	0		
HOZON	0	1	5	6	-100,0	-16,7
MG	1	0	5	1		400,0
ASTON MARTIN	0	0	4	3		33,3
SMART	3	0	4	6		-33,3
XIAOPENG	2	1	4	7	100,0	-42,9
DENZA	2	0	3	0		
BLAVAL	0	0	2	0		
JMEV	0	0	2	0		
MCLAREN	1	0	2	0		
ORA	1	0	2	1		100,0
RIVIAN	0	0	2	0		
ROEWE	1	0	2	0		
SAMSUNG	2	0	2	0		
WULING	0	0	2	0		
ALPINE	0	0	1	0		
BAOJUN	0	0	1	0		
CHRYSLER	1	0	1	4		-75,0
CUPRA	0	0	1	0		
ENOVATE	0	0	1	0		
LINKTOUR	1	0	1	0		
SAIC-GM-WULING	0	0	1	0		
YEMA	0	0	1	2		-50,0
APAL	0	0	0	2		-100,0
DATSUN	0	0	0	2		-100,0
GAZ	0	1	0	2	-100,0	-100,0
LINGSTAR	0	1	0	1	-100,0	-100,0
RAVON	0	0	0	1		-100,0
SIMING	0	0	0	2		-100,0
SMA	0	1	0	2	-100,0	-100,0
<b>ВСЕГО</b>	<b>81 059</b>	<b>32 824</b>	<b>397 391</b>	<b>350 184</b>	<b>147,0</b>	<b>13,5</b>
<b>ВСЕГО Российские марки</b>	<b>25 871</b>	<b>8 279</b>	<b>142 629</b>	<b>77 070</b>	<b>212,5</b>	<b>85,1</b>
<b>ВСЕГО Иномарки</b>	<b>55 188</b>	<b>24 545</b>	<b>254 762</b>	<b>273 114</b>	<b>124,8</b>	<b>-6,7</b>

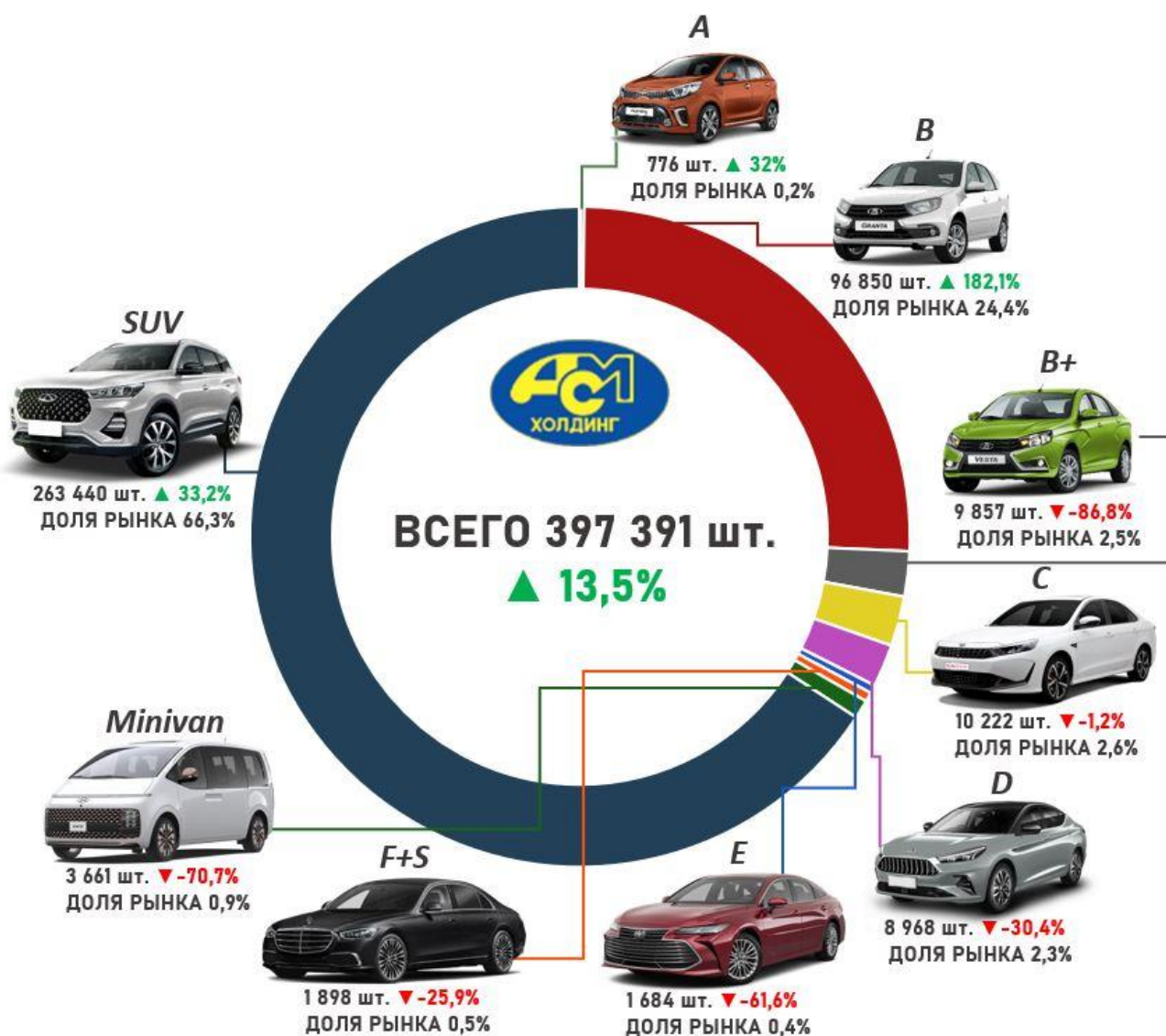


# ЛЕГКОВЫЕ АВТОМОБИЛИ

## Продажи новых легковых автомобилей в России за июнь и 6 месяцев 2023 года по классам

Класс	Июнь 2023	Июнь 2022	6 мес. 2023	6 мес. 2022	Доля рынка Июнь 2023, %	Доля рынка 6 мес. 2022, %	Отклонение Июнь 2023 к 2022, %	Отклонение 6 мес. 2023 к 2022, %
A	110	94	776	588	0,1	0,2	17,0	32,0
B	16 225	4 474	96 850	34 334	20,0	24,4	262,7	182,1
B+	2 869	6 392	9 857	74 844	3,5	2,5	-55,1	-86,8
C	2 576	957	10 222	10 344	3,2	2,6	169,2	-1,2
D	2 366	1 062	8 968	12 890	2,9	2,3	122,8	-30,4
E	407	333	1 684	4 380	0,5	0,4	22,2	-61,6
F+S	450	239	1 898	2 560	0,6	0,5	88,3	-25,9
Minivan	760	1 317	3 661	12 484	0,9	0,9	-42,3	-70,7
SUV	55 291	17 946	263 440	197 730	68,2	66,3	208,1	33,2
НЕОПР.	5	10	35	30			16,7	-50,0
<b>Итого</b>	<b>81 059</b>	<b>32 824</b>	<b>397 391</b>	<b>350 184</b>	<b>100,0</b>	<b>100,0</b>	<b>147,0</b>	<b>13,5</b>

### 6 месяцев 2023 года





# ЛЕГКОВЫЕ АВТОМОБИЛИ

## Топ-25 продаж новых легковых автомобилей в России по моделям за июнь и 6 месяцев 2023 года

№	Модель	Марка	Июнь 2023	Июнь 2022	6 мес. 2023	6 мес. 2022	Отклонение Июнь 2023 к 2022, %	Отклонение 6 мес. 2023 к 2022, %
1	GRANTA*	LADA	15 932	3 366	94 265	22 141	373,3	325,7
2	TIGGO 7 PRO	CHERY	5 039	915	20 546	5 216	450,7	293,9
3	2123 NIVA	LADA	2 965	707	20 427	8 644	319,4	136,3
4	JOLION	HAVAL	4 745	836	19 319	5 757	467,6	235,6
5	COOLRAY	GEELY	3 291	834	17 327	3 332	294,6	420,0
6	2121 NIVA	LADA 4x4	2 575	230	15 223	4 350	1 019,6	250,0
7	C5	OMODA	3 073	0	13 438	0		
8	TIGGO 4 PRO	CHERY	2 580	0	11 469	0		
9	ATLAS PRO	GEELY	1 123	424	6 962	2 301	164,9	202,6
10	F7X	HAVAL	956	285	6 905	2 531	235,4	172,8
11	TIGGO 8 PRO MAX	CHERY	1 364	126	6 674	388	982,5	1 620,1
12	F7	HAVAL	1 298	321	6 368	3 039	304,4	109,5
13	LX	EXEED	1 540	239	6 109	394	544,4	1 450,5
14	TXL	EXEED	902	352	5 815	1 195	156,2	386,6
15	TUGELLA	GEELY	1 462	376	5 781	2 049	288,8	182,1
16	TUCSON	HYUNDAI	925	393	5 507	3 381	135,4	62,9
17	SPORTAGE	KIA	1 078	405	5 257	4 808	166,2	9,3
18	VX	EXEED	626	267	4 660	930	134,5	401,1
19	DARGO	HAVAL	1 043	62	4 469	64	1 582,3	6 882,8
20	TIGGO 4	CHERY	145	826	4 161	3 469	-82,4	19,9
21	VESTA	LADA	2 316	2 192	3 986	23 202	5,7	-82,8
22	SANTA FE	HYUNDAI	619	136	3 459	1 453	355,1	138,1
23	MOSKVICH 3	MOSKVICH	1 181	0	3 272	0		
24	3163 PATRIOT	UAZ	538	256	3 148	3 297	110,2	-4,5
25	CS35	CHANGAN	967	53	2 946	400	1 724,5	636,5

### 6 месяцев 2023 года

\* GRANTA 2190+2191+2192+2194

LADA GRANTA\*  
94 265 шт., **325,7%**

CHERY TIGGO 7 PRO  
20 546 шт., **293,9%**



LADA 2123 NIVA  
20 427 шт., **136,3%**





# ЛЕГКОВЫЕ АВТОМОБИЛИ

Продажи новых легковых электромобилей (BEV) в России  
за июнь и 6 месяцев 2023 года по маркам

Марка-Электромобили	Июнь 2023	Июнь 2022	6 мес. 2023	6 мес. 2022	Отклонение Июнь 2023 к 2022, %	Отклонение 6 мес. 2023 к 2022, %
VOYAH	403	1	1088	1	40200,0	108700,0
VOLKSWAGEN	197	15	922	37	1213,3	2391,9
EVOLUTE	144	0	868	0		
TESLA	145	89	638	610	62,9	4,6
ZEEKR	126	1	288	1	12500,0	28700,0
BYD	58	5	263	29	1060,0	806,9
LI XIANG	104	2	247	4	5100,0	6075,0
HONGQI	109	2	238	10	5350,0	2280,0
BMW	25	5	172	31	400,0	454,8
MOSKVICH	55	0	133	0		
SKYWELL	31	1	122	11	3000,0	1009,1
AUDI	11	13	102	170		
HONDA	33	1	97	7	3200,0	1285,7
MERCEDES	20	3	75	13	566,7	476,9
PORSCHE	8	9	51	142	-11,1	-64,1
AVATR	18	0	35	0		
HIPHI	9	0	29	0		
HYUNDAI	5	5	28	16	0,0	75,0
DONGFENG	4	2	15	4	100,0	275,0
NISSAN	5	4	15	24	25,0	-37,5
SOKON	1	0	15	0		
NIO	6	0	14	0		
HUAWEI	0	0	12	0		
WELTMEISTER	5	1	12	6	400,0	100,0
POLESTAR	4	0	9	0		
FORD	2	4	7	18	-50,0	-61,1
LEAPMOTOR	1	0	6	0		
FIAT	0	1	5	2	-100,0	150,0
GEELY	1	0	5	2		150,0
HOZON	0	1	5	6	-100,0	-16,7
KIA	1	0	5	5		0,0
MAZDA	0	4	5	54	-100,0	-90,7
XIAOPENG	2	1	4	7	100,0	-42,9
BAIC	0	0	2	0		
BLAVAL	0	0	2	0		
CHANGAN	0	0	2	1		100,0
CHERY	0	0	2	5		-60,0
CHEVROLET	1	2	2	6	-50,0	-66,7
JAGUAR	2	4	2	23	-50,0	-91,3
JMEV	0	0	2	0		
ORA	1	0	2	1		100,0



# ЛЕГКОВЫЕ АВТОМОБИЛИ

Марка-Электромобили	Июнь 2023	Июнь 2022	6 мес. 2023	6 мес. 2022	Отклонение Июнь 2023 к 2022, %	Отклонение 6 мес. 2023 к 2022, %
RIVIAN	0	0	2	0		
WULING	0	0	2	0		
BAOJUN	0	0	1	0		
ENOVATE	0	0	1	0		
SAIC-GM-WULING	0	0	1	0		
TOYOTA	0	0	1	0		
YEMA	0	0	1	2		-50,0
GAC	0	0	0	1		-100,0
JAC	0	0	0	22		-100,0
SIMING	0	0	0	2		-100,0
<b>ВСЕГО</b>	<b>1537</b>	<b>176</b>	<b>5555</b>	<b>1273</b>	<b>773,3</b>	<b>336,4</b>
<b>ВСЕГО Российские марки</b>	<b>199</b>	<b>0</b>	<b>1001</b>	<b>0</b>		
<b>ВСЕГО Иномарки</b>	<b>1338</b>	<b>176</b>	<b>4554</b>	<b>1273</b>	<b>660,2</b>	<b>257,7</b>

6 месяцев 2023 года

VOYAH FREE  
804 шт., **NEW**

VOLKSWAGEN ID4  
598 шт., **2035,7%**



EVOLUTE I-PRO  
528 шт., **NEW**

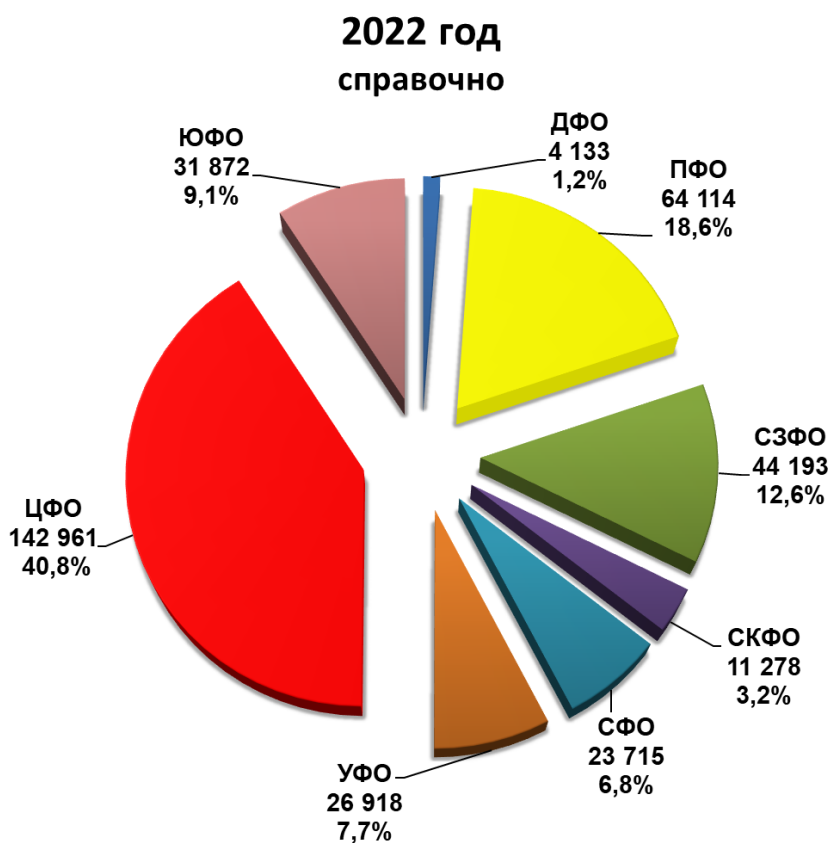
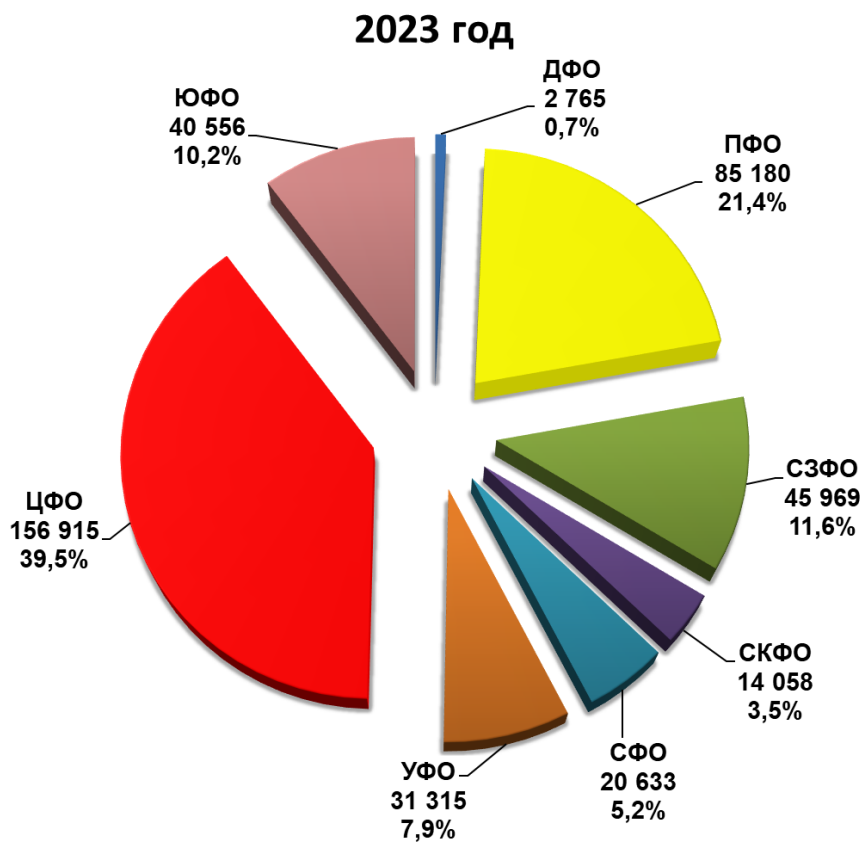






# ЛЕГКОВЫЕ АВТОМОБИЛИ

Структура продаж новых легковых автомобилей в России  
за 6 месяцев 2023 года по федеральным округам





# ЛЕГКИЕ КОММЕРЧЕСКИЕ АВТОМОБИЛИ

Продажи новых легких коммерческих автомобилей в России,  
включая грузовые автомобили категории N1 и автобусы категории M2  
за июнь и 6 месяцев 2023 года по маркам (без учета пикапов)

Марка	Июнь 2023	Июнь 2022	6 мес. 2023	6 мес. 2022	Отклонение Июнь 2023 к 2022, %	Отклонение 6 мес. 2023 к 2022, %
GAZ	4 547	2 643	22 511	17 285	72,0	30,2
UAZ	1 244	824	7 008	5 432	51,0	29,0
LADA	282	427	1 958	3 991	-34,0	-50,9
SOLLERS	510	0	1 426	0		
FORD	92	307	1 159	5 701	-70,0	-79,7
MERCEDES	130	60	753	608	116,7	23,8
VOLKSWAGEN	70	72	383	1 091	-2,8	-64,9
PEUGEOT	19	170	274	1 572	-88,8	-82,6
SUZUKI	42	0	195	0		
FIAT	45	11	169	160	309,1	5,6
CITROEN	8	113	168	1 135	-92,9	-85,2
KIA	31	6	146	34	416,7	329,4
DONGFENG	35	0	145	0		
IVECO	25	36	134	264	-30,6	-49,2
TOYOTA	11	5	69	113	120,0	-38,9
HYUNDAI	14	22	68	266	-36,4	-74,4
OPEL	3	39	58	412	-92,3	-85,9
RENAULT	12	11	57	74	9,1	-23,0
JAC	34	4	50	14	750,0	257,1
BAW	1	0	40	0		
MITSUBISHI	2	2	12	10	0,0	20,0
NISSAN	1	1	8	6	0,0	33,3
LDV	0	0	4	0		
EVM	2	0	3	0		
MAZ	0	0	3	0		
WULING	2	0	3	0		
CHANGAN	0	0	2	0		
FORTHING	0	0	2	0		
DAIHATSU	0	0	1	1		0,0
MAN	1	0	1	0		
SKYWELL	0	0	1	0		
ASHOK LEYLAND	0	0	0	2		-100,0
GMC	0	1	0	3	-100,0	-100,0
<b>ВСЕГО</b>	<b>7 163</b>	<b>4 754</b>	<b>36 811</b>	<b>38 174</b>	<b>50,7</b>	<b>-3,6</b>
<b>ВСЕГО Российские марки</b>	<b>6 585</b>	<b>3 894</b>	<b>32 906</b>	<b>26 708</b>	<b>69,1</b>	<b>23,2</b>
<b>ВСЕГО Иномарки</b>	<b>578</b>	<b>860</b>	<b>3 905</b>	<b>11 466</b>	<b>-32,8</b>	<b>-65,9</b>



# ЛЕГКИЕ КОММЕРЧЕСКИЕ АВТОМОБИЛИ

Продажи новых легких коммерческих электромобилей (BEV) в России за июнь и 6 месяцев 2023 года по маркам и моделям (без учета пикапов)

Марка	Июнь 2023	Июнь 2022	6 мес. 2023	6 мес. 2022	Отклонение Июнь 2023 к 2022, %	Отклонение 6 мес. 2023 к 2022, %
EVM	2	0	4	0		
EVM PRO	2	0	4	0		
GAZ	0	0	1	0		
GAZelle E-NN	0	0	1	0		
MERCEDES	2	6	11	24	-66,7	-54,2
EQV	2	6	11	24	-66,7	-54,2
WULING	1	0	2	0		
GXA5034	1	0	2	0		
<b>ВСЕГО</b>	<b>5</b>	<b>6</b>	<b>18</b>	<b>24</b>	<b>-16,7</b>	<b>-25,0</b>
<b>ВСЕГО Российские марки</b>	<b>2</b>	<b>0</b>	<b>5</b>	<b>0</b>		
<b>ВСЕГО Иномарки</b>	<b>3</b>	<b>6</b>	<b>13</b>	<b>24</b>	<b>-50,0</b>	<b>-45,8</b>



# ЛЕГКИЕ КОММЕРЧЕСКИЕ АВТОМОБИЛИ

Топ-25 новых легких коммерческих автомобилей в России по моделям, включая грузовые автомобили категории N1 и автобусы категории M2 за июнь и 6 месяцев 2023 года (без учета пикапов)

№	Модель	Марка	Июнь 2023	Июнь 2022	6 мес. 2023	6 мес. 2022	Отклонение Июнь 2023 к 2022, %	Отклонение 6 мес. 2023 к 2022, %
1	GAZelle NEXT	GAZ	3 015	1 480	13 926	10 121	103,7	37,6
2	3302 GAZelle	GAZ	650	472	2 995	3 050	37,7	-1,8
3	3909	UAZ	474	501	2 842	2 738	-5,4	3,8
4	2752 SOBOL	GAZ	397	406	2 406	2 193	-2,2	9,7
5	PROFI	UAZ	412	183	1 787	1 059	125,1	68,7
6	2349 WIS	LADA	237	81	1 457	513	192,6	184,0
7	ATLANT	SOLLERS	419	0	1 230	0		
8	TRANSIT	FORD	87	306	1 147	5 699	-71,6	-79,9
9	2310 SOBOL	GAZ	144	128	892	767	12,5	16,3
10	2206	UAZ	118	12	744	481	883,3	54,7
11	3221 GAZelle	GAZ	124	39	739	419	217,9	76,4
12	2217 SOBOL	GAZ	94	79	605	494	19,0	22,5
13	3962	UAZ	105	20	586	459	425,0	27,7
14	V-CLASS	MERCEDES	99	26	566	137	280,8	313,1
15	3741	UAZ	80	76	526	424	5,3	24,1
16	LARGUS FURGON	LADA	28	326	424	3 330	-91,4	-87,3
17	SOBOL NN	GAZ	20	0	399	0		
18	2705 GAZelle	GAZ	100	39	361	241	156,4	49,8
19	128811	UAZ	23	0	329	80		311,2
20	MULTIVAN	VOLKSWAGEN	40	9	251	126	344,4	99,2
21	ARGO	SOLLERS	91	0	196	0		
22	ERTIGO	SUZUKI	42	0	191	0		
23	GAZEL NN	GAZ	3	0	187	0		
24	3303	UAZ	32	30	185	148	6,7	25,0
25	DUCATO	FIAT	45	11	167	160	309,1	4,4

6 месяцев 2023 года

GAZelle NEXT

13 926 шт., **37,6%**

GAZelle 3302

2 995 шт., **-1,8%**



UAZ 3909

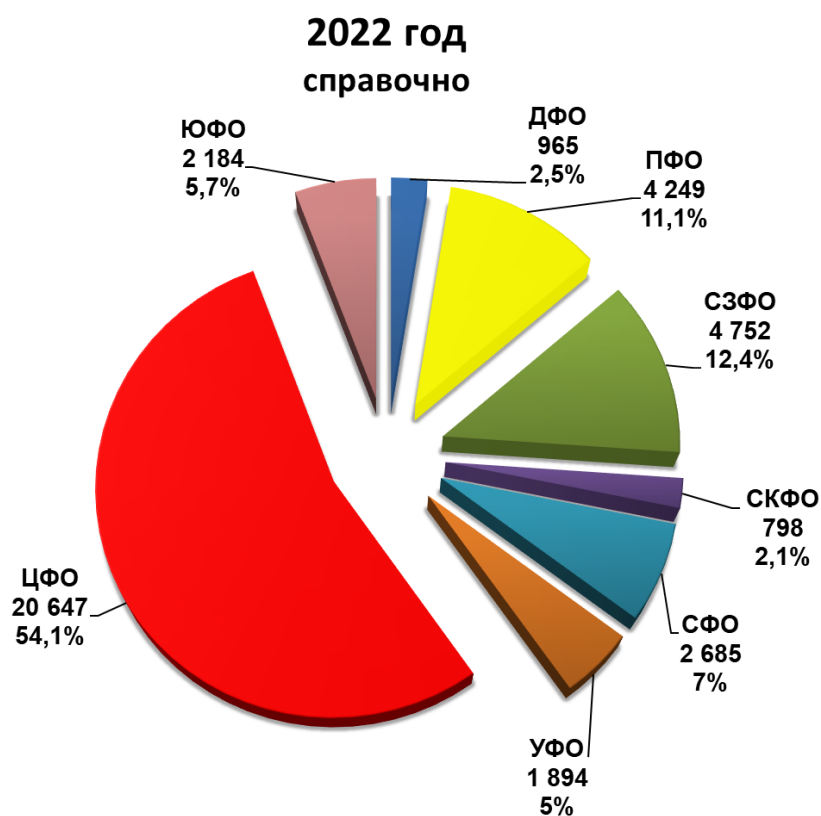
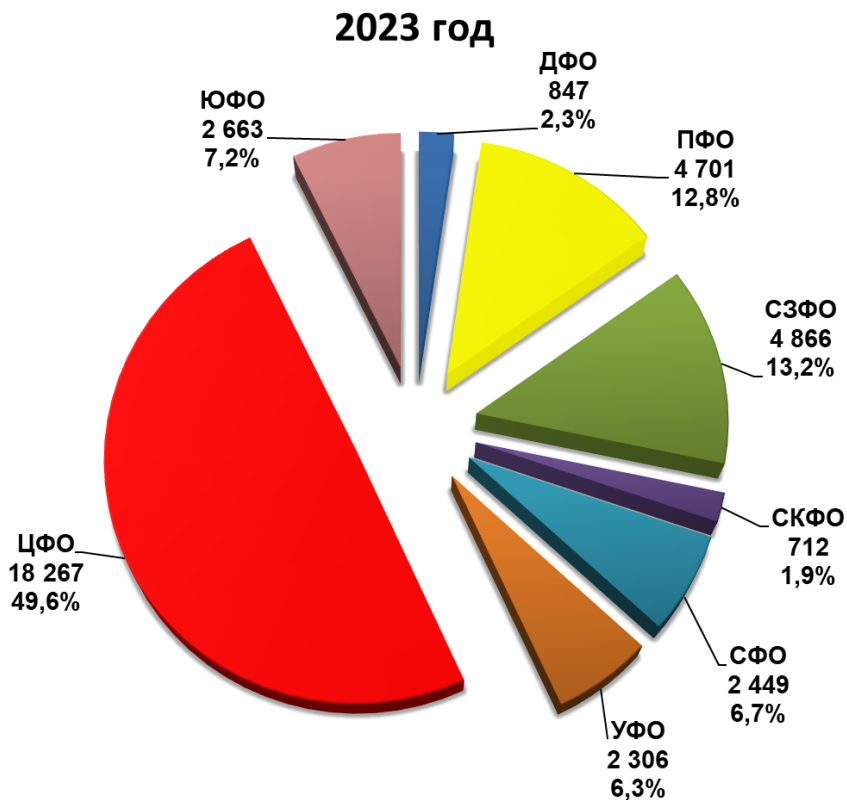
2 842 шт., **3,8%**





# ЛЕГКИЕ КОММЕРЧЕСКИЕ АВТОМОБИЛИ

Структура продаж новых легких коммерческих автомобилей в России, включая грузовые автомобили категории N1 и автобусы категории M2, за 6 месяцев 2023 года по федеральным округам (без учета пикапов)

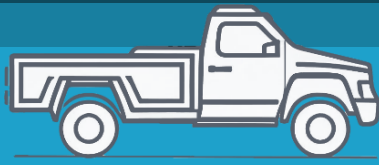




# ПИКАПЫ

## Продажи новых пикапов в России за июнь и 6 месяцев 2023 года по маркам

Марка	Июнь 2023	Июнь 2022	6 мес. 2023	6 мес. 2022	Отклонение Июнь 2023 к 2022, %	Отклонение 6 мес. 2023 к 2022, %
GREAT WALL	453	64	2 053	302	607,8	579,8
UAZ	241	122	1 385	945	97,5	46,6
TOYOTA	148	56	899	976	164,3	-7,9
MITSUBISHI	171	66	855	633	159,1	35,1
RAM	171	73	768	312	134,2	146,2
JAC	143	93	467	227	53,8	105,7
DONGFENG	30	4	271	4	650,0	6 675,0
FORD	18	14	102	57	28,6	78,9
GMC	6	0	26	2		1 200,0
JEEP	3	5	21	15	-40,0	40,0
ISUZU	5	8	17	144	-37,5	-88,2
CHEVROLET	2	0	10	4		150,0
HYUNDAI	1	0	3	0		
FOTON	1	0	2	0		
CHANGAN	0	0	1	0		
RIVIAN	0	0	1	0		
<b>ВСЕГО</b>	<b>1 393</b>	<b>505</b>	<b>6 881</b>	<b>3 621</b>	<b>175,8</b>	<b>90,0</b>
<b>ВСЕГО Российские марки</b>	<b>241</b>	<b>122</b>	<b>1 385</b>	<b>945</b>	<b>97,5</b>	<b>46,6</b>
<b>ВСЕГО Иномарки</b>	<b>1 152</b>	<b>383</b>	<b>5 496</b>	<b>2 676</b>	<b>200,8</b>	<b>105,4</b>



# ПИКАПЫ

## Топ-15 новых пикапов в России по моделям за июнь и 6 месяцев 2023 года

№	Модель	Марка	Июнь 2023	Июнь 2022	6 мес. 2023	6 мес. 2022	Отклонение Июнь 2023 к 2022, %	Отклонение 6 мес. 2023 к 2022, %
1	POER	GREAT WALL	425	59	1 483	219	620,3	577,2
2	2363 PICKUP	UAZ	241	122	1 385	945	97,5	46,6
3	L200	mitsubishi	171	66	855	633	159,1	35,1
4	RAM	PICKUP	171	73	768	312	134,2	146,2
5	HILUX	TOYOTA	130	51	765	942	154,9	-18,8
6	WINGLE	GREAT WALL	28	5	569	83	460,0	585,5
7	T6	JAC	141	92	458	226	53,3	102,7
8	ZNA	DONGFENG	0	4	240	4	-100,0	5 900,0
9	TUNDRA	TOYOTA	16	5	122	34	220,0	258,8
10	F-SERIES	FORD	13	14	76	57	-7,1	33,3
11	RICH	DONGFENG	30	0	31	0		
12	RANGER	FORD	5	0	26	0		
13	GLADIATOR	JEEP	3	5	21	15	-40,0	40,0
14	D-MAX	ISUZU	5	8	17	144	-37,5	-88,2
15	HUMMER EV	GMC	3	0	16	0		

6 месяцев 2023 года

GREAT WALL POER  
1 483 шт., **577,2%**

UAZ 2363 PICKUP  
1 385 шт., **46,6%**



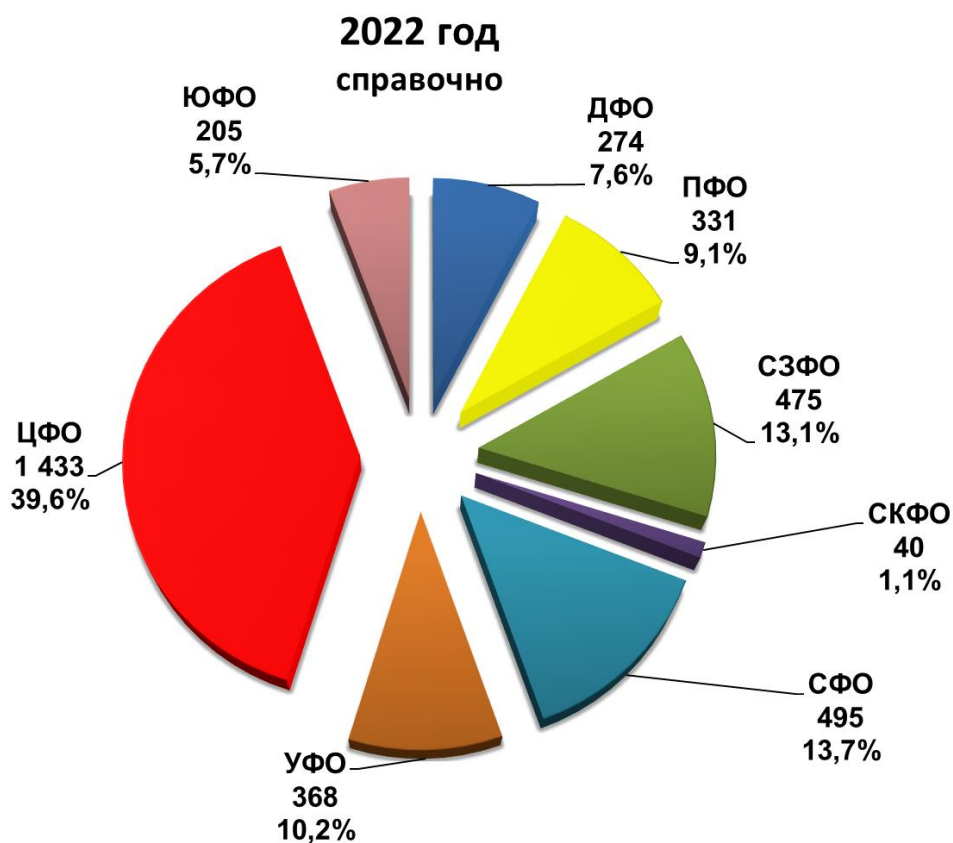
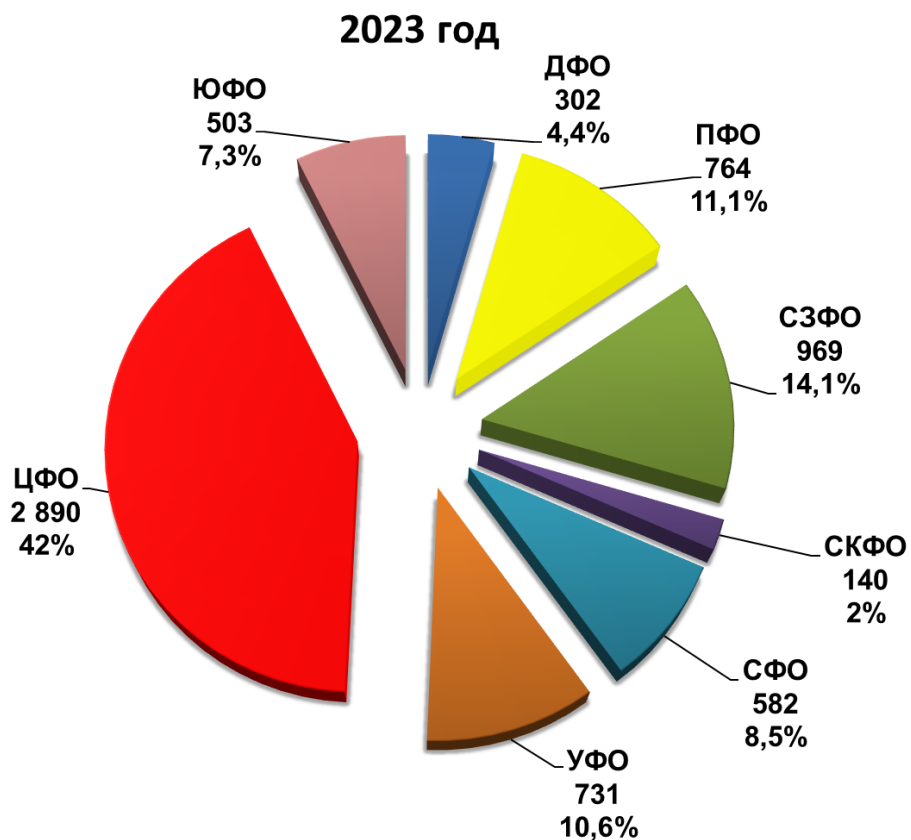
MITSUBISHI L200  
855 шт., **35,1%**





# ПИКАПЫ

Структура продаж новых пикапов в России  
за 6 месяцев 2023 года по федеральным округам





# НАШИ КОНТАКТЫ



## ОАО «АСМ-холдинг»

107031, г. Москва, ул. Кузнецкий мост, д. 21/5, под. 6  
Договорной отдел: тел: 8 (495) 626-09-44  
e-mail: [inf@asm-holding.ru](mailto:inf@asm-holding.ru)

Начальник Аналитического центра – **ВАСИЛИЙ СЕИН**  
e-mail: [vasein@asm-holding.ru](mailto:vasein@asm-holding.ru)  
Telegram: [@marketASM](https://www.instagram.com/marketASM)

Руководитель проекта – **СТЕРЛИКОВ АЛЕКСАНДР**

моб: 8 (905) 747-24-31  
e-mail: [sterlikov@asm-holding.ru](mailto:sterlikov@asm-holding.ru)

Сайт: [www.asm-holding.ru](http://www.asm-holding.ru)

Telegram: [@ASMHOLDING](https://www.instagram.com/ASMHOLDING)



## Ассоциация «ОАР»

127106, г. Москва, Нововладыкинский проезд 8, стр. 5, а/я 81  
тел: 8 (495) 739-70-95  
e-mail: [info\\_oar@mail.ru](mailto:info_oar@mail.ru)

Советник по международному сотрудничеству – **ЮРИЙ КРАВЦОВ**  
e-mail: [kravtsov\\_oar@mail.ru](mailto:kravtsov_oar@mail.ru)

Сайт: [www.oar-info.ru](http://www.oar-info.ru)