



ПРЕСС-РЕЛИЗ

18 ИЮЛЯ 2023 ГОДА

АВТОМОБИЛЬНЫЙ РЫНОК РОССИИ В ИЮНЕ И ЯНВАРЕ-ИЮНЕ 2023 ГОДА ГРУЗОВЫЕ АВТОМОБИЛИ И АВТОБУСЫ

Итоги продаж* в июне и за январь-июнь 2023 года:

- Грузовые автомобили (кроме категории N1): июнь 2023 года – 12 886 ед., (123,6%), январь-июнь 2023 года – 62 772 ед., (66,4%), включая специальные и специализированные автомобили.
- Автобусы (кроме категории M2): июнь 2023 года – 1 648 ед., (66,8%), январь-июнь 2023 года – 8 890 ед., (33,7%), из них электробусы: июнь 2023 года – 53 ед. (2550%), январь-июнь 2023 года – 83 ед. (-19,4%).

* (без учета продаж силовым и дипломатическим структурам в РФ)

MIMS
automobility
MOSCOW
Наши партнеры

КОММЕНТАРИЙ:

Комментирует Александр Ковригин, заместитель генерального директора «АСМ-холдинг»:

Объем продаж грузовых автомобилей в июне вырос на 123,6%. Такая ситуация связана с низкой базой продаж в прошлом году. Отмечаем, что продажи грузовых автомобилей иностранных марок в июне увеличилось на 232,6%. Прогноз по этому сегменту на 2023 год – рост объемов реализации в пределах 60-70%, за счет грузовиков китайских марок.

Рост на рынке автобусов в июне 2023 года составил 66,8%. Автобусы российских марок занимают основную долю рынка, в этом сегменте, можно выделить рост продаж автобусов следующих марок-PAZ, LIAZ и NEFAZ. По нашему прогнозу в 2023 году продажи автобусов в России вырастут на 40-50% к результату 2022 года.

НАШИ КОНТАКТЫ:

ОАО «АСМ-холдинг»

107031, г. Москва, ул. Кузнецкий мост, д. 21/5, под. 6

тел: 8 (495) 625-51-79, 8 (495) 626-04-71

e-mail: inf@asm-holding.ru

Ассоциация «ОАР»

127106, г. Москва, Нововладыкинский проезд 8, стр. 5, а/я 81

тел: 8 (495) 739-70-95

e-mail: info_oar@mail.ru



разработано специалистами
АВТОСТАТ-ИНФО



ГРУЗОВЫЕ АВТОМОБИЛИ

Продажи новых грузовых автомобилей в России за июнь и 6 месяцев 2023 года по маркам, включая специальные и специализированные автомобили

Марка	Июнь 2023	Июнь 2022	6 мес. 2023	6 мес. 2022	Отклонение Июнь 2023 к 2022, %	Отклонение 6 мес. 2023 к 2022, %
KAMAZ	2 905	2 341	15 632	15 282	24,1	2,3
SITRAK	2 184	0	10 403	34		30 497,1
SHAANXI	2 017	973	8 652	2 774	107,3	211,9
FAW	1 372	190	5 864	664	622,1	783,1
HOWO	608	319	3 668	1 206	90,6	204,1
GAZ	595	350	3 216	3 077	70,0	4,5
MAZ	523	308	3 044	2 034	69,8	49,7
FOTON	702	2	2 143	17	35 000,0	12 505,9
URAL	240	323	1 625	2 795	-25,7	-41,9
JAC	308	212	1 582	894	45,3	77,0
DONGFENG	419	0	1 168	0		
HONGYAN	93	35	656	123	165,7	433,3
MERCEDES	131	41	546	939	219,5	-41,9
XU GONG	80	21	490	140	281,0	250,0
ZOOMLION	82	27	453	69	203,7	556,5
MAN	71	36	432	661	97,2	-34,6
DAEWOO	64	29	397	142	120,7	179,6
VOLVO	73	23	391	1 321	217,4	-70,4
SANY	73	1	367	42	7 200,0	773,8
DAF	99	13	359	342	661,5	5,0
HYUNDAI	33	80	338	670	-58,8	-49,6
ISUZU	35	182	294	1 175	-80,8	-75,0
SCANIA	40	34	224	1 092	17,6	-79,5
IVECO AMT	37	13	163	216	184,6	-24,5
IVECO	3	29	106	275	-89,7	-61,5
DAYUN	22	6	98	27	266,7	263,0
FUSO	9	59	90	396	-84,7	-77,3
FORD	10	1	76	168	900,0	-54,8
HINO	7	103	75	838	-93,2	-91,1
RENAULT	10	2	62	217	400,0	-71,4
MAZ MAN	10	1	43	20	900,0	115,0
NEFAZ	9	0	37	0		
BEIFANG BENCHI	16	0	36	0		
LIEBHERR	1	3	13	12	-66,7	8,3
ZIL	1	0	9	9		0,0
TATRA	0	2	6	25	-100,0	-76,0
AMUR	0	3	4	5	-100,0	-20,0
C&C	3	0	3	0		
BURAN	0	0	2	0		
CHENGLONG	1	0	1	0		
FENGCHUEN	0	0	1	0		
KIA	0	0	1	0		



ГРУЗОВЫЕ АВТОМОБИЛИ

Марка	Июнь 2023	Июнь 2022	6 мес. 2023	6 мес. 2022	Отклонение Июнь 2023 к 2022, %	Отклонение 6 мес. 2023 к 2022, %
KOLUMAN	0	1	1	1	-100,0	0,0
YUEJIN	0	0	1	0		
ASHOK LEYLAND	0	0	0	5		-100,0
GROVE	0	0	0	1		-100,0
MZKT	0	0	0	1		-100,0
TADANO	0	1	0	1	-100,0	-100,0
TEREX-DEMAG	0	0	0	4		-100,0
ВСЕГО	12 886	5 764	62 772	37 714	123,6	66,4
ВСЕГО Российские марки	3 750	3 017	20 525	21 168	24,3	-3,0
ВСЕГО Иномарки	9 136	2 747	42 247	16 546	232,6	155,3

Продажи новых грузовых автомобилей в России за июнь и 6 месяцев 2023 года по видам и типам

Вид	Июнь 2023	Июнь 2022	6 мес. 2023	6 мес. 2022	Доля рынка Июнь 2023, %	Доля рынка Июнь 2022, %	Доля рынка 6 мес. 2023, %	Доля рынка 6 мес. 2022, %
Спецтехника прочие	4 603	2 912	24 949	17 967	35,7	50,5	39,8	47,6
Самосвалы	2 057	1 326	11 481	5 214	16,0	23,0	18,3	13,8
Тягачи седельные	3 430	473	13 018	5 739	26,6	8,2	20,7	15,2
Грузовые автомобили прочие	1 349	245	6 025	2 633	10,5	4,3	9,6	7,0
Бортовые	601	313	3 137	2 513	4,7	5,4	5,0	6,7
Автокраны	198	101	1 032	650	1,5	1,8	1,6	1,7
Рефрижераторы	315	153	1 508	1 038	2,4	2,7	2,4	2,8
Фургоны	203	165	912	1 103	1,6	2,9	1,5	2,9
Автоцистерны	95	57	512	524	0,7	1,0	0,8	1,4
Мастерские	10	13	104	117	0,1	0,2	0,2	0,3
Заправщики	12	6	58	113	0,09	0,1	0,09	0,3
Автопогрузчики	1	0	5	6	0,0	0,0	0,0	0,0
Прочие	12	0	31	97	0,1	0,0	0,1	0,3
ВСЕГО	12 886	5 764	62 772	37 714	100,0	100,0	100,0	100,0



ГРУЗОВЫЕ АВТОМОБИЛИ

Топ-25 новых грузовых автомобилей в России по моделям за июнь и 6 месяцев 2023 года

№	Модель	Марка	Июнь 2023	Июнь 2022	6 мес. 2023	6 мес. 2022	Отклонение Июнь 2023 к 2022, %	Отклонение 6 мес. 2023 к 2022, %
1	C7H 4X2	SITRAK	1 754	0	7 747	0		
2	J6 6X4	FAW	1 149	184	4 182	587	524,5	612,4
3	43118 6X6	KAMAZ	592	521	3 652	4 023	13,6	-9,2
4	SX 331 8X4	SHAANXI	791	535	3 465	1 616	47,9	114,4
5	SX 325 6X4	SHAANXI	647	337	3 168	967	92,0	227,6
6	65115 6X4	KAMAZ	535	795	2 895	3 254	-32,7	-11,0
7	GAZON NEXT	GAZ	477	242	2 591	2 381	97,1	8,8
8	T5G 6X4	HOWO	388	0	2 388	17		13 947,1
9	AUMAN	FOTON	647	0	1 950	0		
10	C7H 8X4	SITRAK	289	0	1 670	34		4 811,8
11	5490 4X2	KAMAZ	440	243	1 633	2 505	81,1	-34,8
12	6520 6X4	KAMAZ	248	279	1 560	1 701	-11,1	-8,3
13	SX 425 6X4	SHAANXI	318	89	1 335	165	257,3	709,1
14	DFH-SERIES	DONGFENG	405	0	1 119	0		
15	C7H 6X4	SITRAK	141	0	986	0		
16	HFC-SERIES	JAC	189	54	901	272	250,0	231,2
17	4320 6X6	URAL	134	174	887	1 560	-23,0	-43,1
18	4514 6X4	KAMAZ	89	0	750	0		
19	J6 6X6	FAW	0	0	717	0		
20	KOMPAS 9 4X2	KAMAZ	174	0	717	0		
21	6501 6X4	MAZ	96	68	646	514	41,2	25,7
22	6312 6X4	MAZ	129	73	567	464	76,7	22,2
23	5350 6X6 MUSTANG	KAMAZ	98	29	557	330	237,9	68,8
24	5557 6X6	URAL	77	93	530	703	-17,2	-24,6
25	53605 4X2	KAMAZ	77	87	517	462	-11,5	11,9

6 месяцев 2023 года

SITRAK C7H 4X2

7 747 шт., **NEW**

FAW J6 6X4

4 182 шт., **612,4%**



KAMAZ 43118 6X6

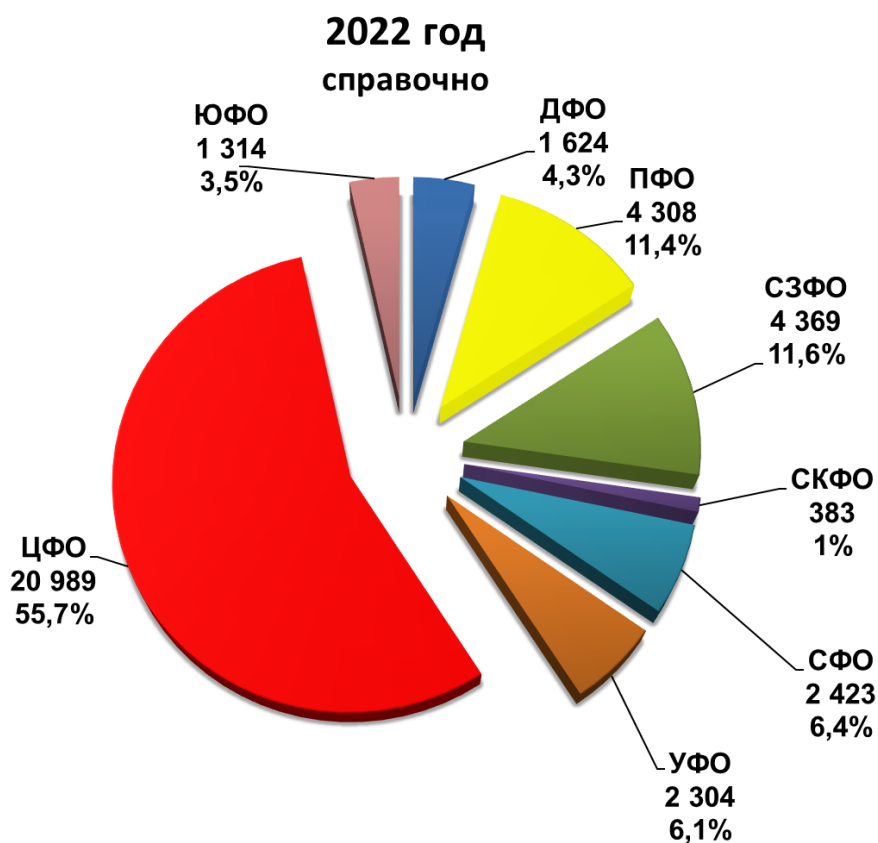
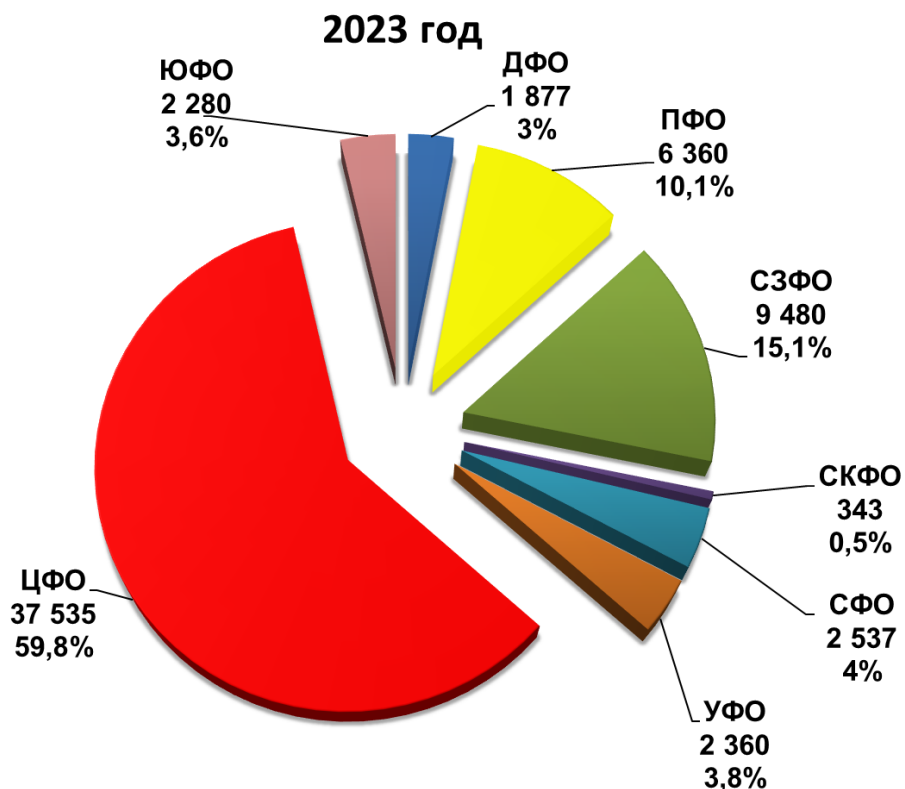
3 652 шт., **-9,2%**





ГРУЗОВЫЕ АВТОМОБИЛИ

Структура продаж новых грузовых автомобилей
России за 6 месяцев 2023 года по федеральным округам





АВТОБУСЫ

Продажи новых автобусов в России за июнь и 6 месяцев 2023 года по маркам

Марка	Июнь 2023	Июнь 2022	6 мес. 2023	6 мес. 2022	Отклонение Июнь 2023 к 2022, %	Отклонение 6 мес. 2023 к 2022, %
PAZ	460	358	3 506	2 890	28,5	21,3
LIAZ	247	86	1 229	558	187,2	120,3
NEFAZ	176	34	932	752	417,6	23,9
YUTONG	343	68	911	229	404,4	297,8
MAZ	33	188	558	718	-82,4	-22,3
VOLZHANIN	80	79	450	430	1,3	4,7
HIGER	68	32	349	132	112,5	164,4
ZHONGTONG	86	12	207	25	616,7	728,0
KAVZ	16	41	151	260	-61,0	-41,9
JAC	9	0	122	0		
LOTOS	0	10	105	128	-100,0	-18,0
SIMAZ	15	12	103	106	25,0	-2,8
KAMAZ	52	0	77	78		-1,3
KING LONG (KLM)	13	9	64	33	44,4	93,9
URAL	6	55	56	284	-89,1	-80,3
SAZ	32	0	34	0		
GOLDEN DRAGON	7	0	16	0		
ANKAI	1	0	7	0		
MAN	2	4	6	10	-50,0	-40,0
BKM	1	0	1	0		
FOTON	0	0	1	2		-50,0
HYUNDAI	1	0	1	3		-66,7
SETRA	0	0	1	2		-50,0
SIRIUS	0	0	1	0		
TOYOTA	0	0	1	1		0,0
TRANS ALFA	0	0	1	0		
IRISBUS	0	0	0	2		-100,0
NEMAN	0	0	0	3		-100,0
SCANIA	0	0	0	2		-100,0
ВСЕГО	1 648	988	8 890	6 648	66,8	33,7
ВСЕГО Российские марки	1 052	675	6 611	5 486	55,9	20,5
ВСЕГО Иномарки	596	313	2 279	1 162	90,4	96,1



АВТОБУСЫ

Продажи новых электробусов в России за июнь и 6 месяцев 2023 года по маркам и моделям

Марка	Июнь 2023	Июнь 2022	6 мес. 2023	6 мес. 2022	Отклонение Июнь 2023 к 2022, %	Отклонение 6 мес. 2023 к 2022, %
BKM	1	0	1	0		
ELECTRO	1	0	1	0		
KAMAZ	52	0	77	78		-1,3
6282	52	0	77	78		-1,3
LIAZ	0	0	0	21		
6274	0	0	0	21		
SIRIUS	0	0	1	0		
5298	0	0	1	0		
MAN	0	0	0	1		-100,0
LIONS CITY	0	0	0	1		-100,0
VOLZHANIN	0	2	3	3	-100,0	0,0
VOLGABUS 4298	0	2	3	2	-100,0	50,0
52701	0	0	0	1		-100,0
TRANS ALFA	0	0	1	0		
ORION	0	0	1	0		
ВСЕГО	53	2	83	103	2550,0	-19,4
ВСЕГО Российские марки	52	2	82	102	2500,0	-19,6
ВСЕГО Иномарки	1	0	1	1		0,0



АВТОБУСЫ

Топ-25 новых автобусов в России по моделям за июнь и 6 месяцев 2023 года

№	Модель	Марка	Июнь 2023	Июнь 2022	6 мес. 2023	6 мес. 2022	Отклонение Июнь 2023 к 2022, %	Отклонение 6 мес. 2023 к 2022, %
1	3205	PAZ	126	138	1 381	1 493	-8,7	-7,5
2	VECTOR NEXT	PAZ	231	0	1 091	369		195,7
3	5299, 5297 4X2	NEFAZ, KAMAZ	157	24	799	724	554,2	10,4
4	4234	PAZ	86	62	799	538	38,7	48,5
5	5292	LIAZ	128	86	610	326	48,8	87,1
6	4292	LIAZ	109	0	604	18		3 255,6
7	206 - 226	MAZ	26	113	381	325	-77,0	17,2
8	6129	YUTONG	87	40	308	151	117,5	104,0
9	VOLGABUS 4298	VOLZHANIN	61	22	282	32	177,3	781,2
10	LCK-SERIES	ZHONGTONG	86	12	207	25	616,7	728,0
11	203	MAZ	5	71	167	327	-93,0	-48,9
12	6127	YUTONG	102	1	161	1	10 100,0	16 000,0
13	6938	YUTONG	50	0	153	0		
14	3204	PAZ	0	146	133	468	-100,0	-71,6
15	SUNRAY	JAC	9	0	122	0		
16	KLQ 6129	HIGER	31	0	111	23		382,6
17	5270	VOLZHANIN	19	57	109	364	-66,7	-70,1
18	105	LOTOS	0	10	105	117	-100,0	-10,3
19	2258	SIMAZ	15	12	103	106	25,0	-2,8
20	3206	PAZ	17	11	100	11	54,5	809,1
21	4238	KAVZ	8	24	99	133	-66,7	-25,6
22	4208, 4310 6X6	NEFAZ, KAMAZ	13	0	94	13		623,1
23	6122	YUTONG	37	0	90	17		429,4
24	6852	YUTONG	22	0	89	0		
25	KLQ 6119	HIGER	3	0	84	17		394,1

6 месяцев 2023 года

PAZ 3205

1 381 шт., **-7,5%**

PAZ VECTOR NEXT

1 091 шт., **195,7%**



NEFAZ, KAMAZ

5299, 5297 4X2

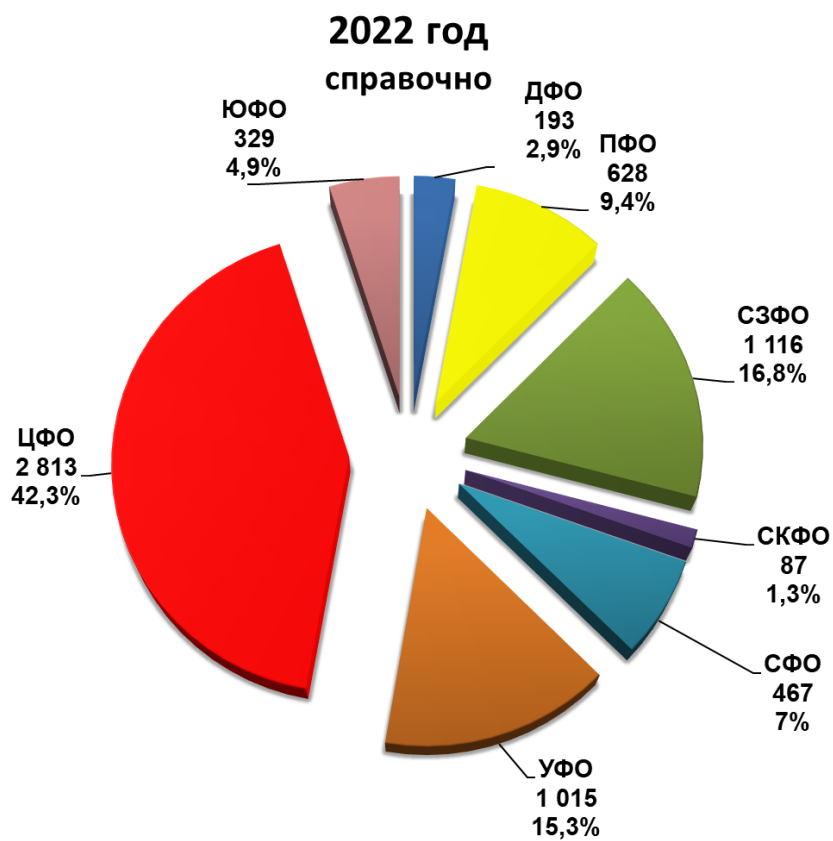
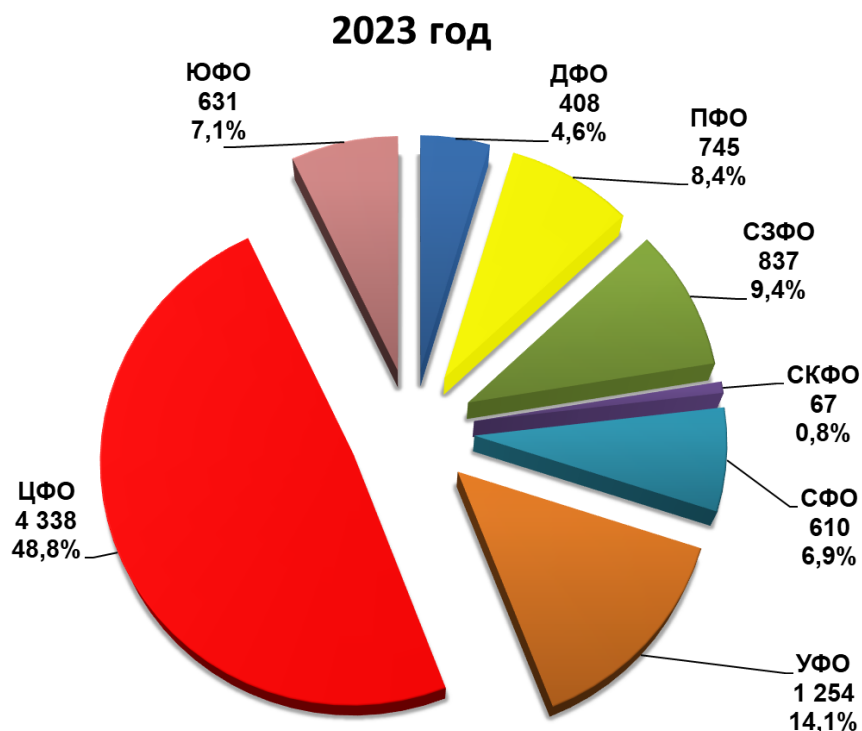
799 шт., **10,4%**





АВТОБУСЫ

Структура продаж новых автобусов в России за 6 месяцев 2023 года по федеральным округам



НАШИ КОНТАКТЫ



ОАО «АСМ-холдинг»

107031, г. Москва, ул. Кузнецкий мост, д. 21/5, под. 6
Договорной отдел: тел: 8 (495) 626-09-44
e-mail: inf@asm-holding.ru

Начальник Аналитического центра – **ВАСИЛИЙ СЕИН**

e-mail: vasein@asm-holding.ru

Telegram: [@marketASM](https://www.instagram.com/marketASM)

Руководитель проекта - **СТЕРЛИКОВ АЛЕКСАНДР**

моб: 8 (905) 747-24-31

e-mail: sterlikov@asm-holding.ru

Сайт: www.asm-holding.ru

Telegram: [@ASMHOLDING](https://www.instagram.com/ASMHOLDING)



Ассоциация «ОАР»

127106, г. Москва, Нововладыкинский проезд 8, стр. 5, а/я 81
тел: 8 (495) 739-70-95
e-mail: info_oar@mail.ru

Советник по международному сотрудничеству – **ЮРИЙ КРАВЦОВ**

e-mail: kravtsov_oar@mail.ru

Сайт: www.oar-info.ru