



ПРЕСС-РЕЛИЗ

12 ИЮНЯ 2023 ГОДА

АВТОМОБИЛЬНЫЙ РЫНОК РОССИИ В МАЕ И ЯНВАРЕ-МАЕ 2023 ГОДА ГРУЗОВЫЕ АВТОМОБИЛИ И АВТОБУСЫ

Итоги продаж* в мае и за январь-май 2023 года:

- Грузовые автомобили (кроме категории N1): май 2023 года – 11 243 ед., (160%), январь-май 2023 года – 49 886 ед., (56,1%), включая специальные и специализированные автомобили.
- Автобусы (кроме категории M2): май 2023 года – 1 563 ед., (83,2%), январь-май 2023 года – 7 242 ед., (28%), из них электробусы: май 2023 года – 25 ед. (0%), январь-май 2023 года – 27 ед. (-73,3%).

*(без учета продаж силовым и дипломатическим структурам в РФ)

MIMS
automobility
MOSCOW

Наши партнеры

КОММЕНТАРИЙ:

Комментирует Александр Ковригин, заместитель генерального директора «АСМ-холдинг»:

Объем продаж грузовых автомобилей в мае вырос на 160%. Такая ситуация связана с низкой базой продаж в прошлом году. Отмечаем, что продажи грузовых автомобилей иностранных марок в мае увеличилось на 273,8%. Прогноз по этому сегменту на 2023 год – рост объемов реализации в пределах 50-60%, за счет грузовиков китайских марок.

Рост на рынке автобусов в мае 2023 года составил 83,2%. Автобусы российских марок занимают основную долю рынка, в этом сегменте, можно выделить рост продаж автобусов следующих марок-PAZ, LIAZ и NEFAZ. По нашему прогнозу в 2023 году продажи автобусов в России вырастут на 30-40% к результату 2022 года.

НАШИ КОНТАКТЫ:

ОАО «АСМ-холдинг»

107031, г. Москва, ул. Кузнецкий мост, д. 21/5, под. 6

тел: 8 (495) 625-51-79, 8 (495) 626-04-71

e-mail: inf@asm-holding.ru

Ассоциация «ОАР»

127106, г. Москва, Нововладыкинский проезд 8, стр. 5, а/я 81

тел: 8 (495) 739-70-95

e-mail: info_oar@mail.ru



разработано специалистами
АВТОСТАТ-ИНФО



ГРУЗОВЫЕ АВТОМОБИЛИ

Продажи новых грузовых автомобилей в России за май и 5 месяцев 2023 года по маркам, включая специальные и специализированные автомобили

Марка	Май 2023	Май 2022	5 мес. 2023	5 мес. 2022	Отклонение Май 2023 к 2022, %	Отклонение 5 мес. 2023 к 2022, %
KAMAZ	2 853	1 622	12 727	12 941	75,9	-1,7
SITRAK	2 079	0	8 219	34		24 073,5
SHAANXI	1 434	563	6 635	1 801	154,7	268,4
FAW	1 041	141	4 492	474	638,3	847,7
HOWO	620	170	3 060	887	264,7	245,0
GAZ	531	322	2 621	2 727	64,9	-3,9
MAZ	521	280	2 521	1 726	86,1	46,1
FOTON	402	0	1 441	15		9 506,7
URAL	245	346	1 385	2 472	-29,2	-44,0
JAC	261	109	1 274	682	139,4	86,8
DONGFENG	282	0	749	0		
HONGYAN	118	35	563	88	237,1	539,8
MERCEDES	68	36	415	898	88,9	-53,8
XU GONG	78	36	410	119	116,7	244,5
ZOOMLION	83	24	371	42	245,8	783,3
MAN	67	70	361	625	-4,3	-42,2
DAEWOO	71	14	333	113	407,1	194,7
VOLVO	108	35	318	1 298	208,6	-75,5
HYUNDAI	33	75	305	590	-56,0	-48,3
SANY	60	2	294	41	2 900,0	617,1
DAF	82	11	260	329	645,5	-21,0
ISUZU	38	159	259	993	-76,1	-73,9
SCANIA	26	26	184	1 058	0,0	-82,6
IVECO AMT	19	20	126	203	-5,0	-37,9
IVECO	6	28	103	246	-78,6	-58,1
FUSO	19	76	81	337	-75,0	-76,0
DAYUN	22	4	76	21	450,0	261,9
HINO	3	115	68	735	-97,4	-90,7
FORD	11	2	66	167	450,0	-60,5
RENAULT	20	0	52	215		-75,8
MAZ MAN	10	0	33	19		73,7
NEFAZ	4	0	28	0		
BEIFANG BENCHI	18	0	20	0		
LIEBHERR	3	0	12	9		33,3
ZIL	5	0	8	9		-11,1
TATRA	0	3	6	23	-100,0	-73,9
AMUR	2	0	4	2		100,0
BURAN	0	0	2	0		
FENGCHUEN	0	0	1	0		
KIA	0	0	1	0		
KOLUMAN	0	0	1	0		
YUEJIN	0	0	1	0		



ГРУЗОВЫЕ АВТОМОБИЛИ

Марка	Май 2023	Май 2022	5 мес. 2023	5 мес. 2022	Отклонение Май 2023 к 2022, %	Отклонение 5 мес. 2023 к 2022, %
ASHOK LEYLAND	0	0	0	5		-100,0
GROVE	0	0	0	1		-100,0
MZKT	0	0	0	1		-100,0
TEREX-DEMAG	0	0	0	4		-100,0
ВСЕГО	11 243	4 324	49 886	31 950	160,0	56,1
ВСЕГО Российские марки	3 640	2 290	16 775	18 151	59,0	-7,6
ВСЕГО Иномарки	7 603	2 034	33 111	13 799	273,8	140,0

Продажи новых грузовых автомобилей в России за май и 5 месяцев 2023 года по видам и типам

Вид	Май 2023	Май 2022	5 мес. 2023	5 мес. 2022	Доля рынка Май 2023, %	Доля рынка Май 2022, %	Доля рынка 5 мес. 2023, %	Доля рынка 5 мес. 2022, %
Спецтехника прочие	4 161	2 273	20 346	15 055	37,0	52,6	40,8	47,1
Самосвалы	1 856	740	9 424	3 888	16,5	17,1	18,9	12,2
Тягачи седельные	2 720	369	9 588	5 266	24,2	8,5	19,2	16,5
Грузовые автомобили прочие	1 178	225	4 676	2 388	10,5	5,2	9,4	7,5
Бортовые	598	228	2 536	2 200	5,3	5,3	5,1	6,9
Автокраны	170	98	834	549	1,5	2,3	1,7	1,7
Рефрижераторы	279	219	1 193	885	2,5	5,1	2,4	2,8
Фургоны	175	98	709	938	1,6	2,3	1,4	2,9
Автоцистерны	80	45	417	467	0,7	1,1	0,8	1,5
Мастерские	10	9	94	104	0,1	0,2	0,2	0,3
Заправщики	11	19	46	107	0,1	0,4	0,1	0,3
Автопогрузчики	3	1	4	6	0,0	0,0	0,0	0,0
Прочие	0	0	-17	-97	0,0	0,0	0,0	-0,3
ВСЕГО	11 243	4 324	49 886	31 950	100,0	100,0	100,0	100,0



ГРУЗОВЫЕ АВТОМОБИЛИ

Топ-25 новых грузовых автомобилей в России по моделям за май и 5 месяцев 2023 года

№	Модель	Марка	Май 2023	Май 2022	5 мес. 2023	5 мес. 2022	Отклонение Май 2023 к 2022, %	Отклонение 5 мес. 2023 к 2022, %
1	C7H 4X2	SITRAK	1 722	0	5 993	0		
2	43118 6X6	KAMAZ	568	413	3 060	3 502	37,5	-12,6
3	J6 6X4	FAW	370	93	3 033	403	297,8	652,6
4	SX 331 8X4	SHAANXI	525	302	2 674	1 081	73,8	147,4
5	SX 325 6X4	SHAANXI	551	206	2 521	630	167,5	300,2
6	65115 6X4	KAMAZ	593	450	2 360	2 459	31,8	-4,0
7	GAZON NEXT	GAZ	420	237	2 114	2 139	77,2	-1,2
8	T5G 6X4	HOWO	393	0	2 000	17		11 664,7
9	C7H 8X4	SITRAK	252	0	1 381	34		3 961,8
10	6520 6X4	KAMAZ	282	130	1 312	1 422	116,9	-7,7
11	AUMAN	FOTON	355	0	1 303	0		
12	5490 4X2	KAMAZ	361	192	1 193	2 262	88,0	-47,3
13	SX 425 6X4	SHAANXI	248	47	1 017	76	427,7	1 238,2
14	C7H 6X4	SITRAK	105	0	845	0		
15	4320 6X6	URAL	118	217	753	1 386	-45,6	-45,7
16	J6 6X6	FAW	570	0	717	0		
17	DFH-SERIES	DONGFENG	265	0	714	0		
18	HFC-SERIES	JAC	156	39	712	218	300,0	226,6
19	4514 6X4	KAMAZ	43	0	661	0		
20	6501 6X4	MAZ	75	68	550	446	10,3	23,3
21	KOMPAS 9 4X2	KAMAZ	162	0	543	0		
22	J6	FAW	0	0	513	0		
23	5350 6X6 MUSTANG	KAMAZ	131	47	459	301	178,7	52,5
24	5557 6X6	URAL	80	54	453	610	48,1	-25,7
25	53605 4X2	KAMAZ	83	49	440	375	69,4	17,3

5 месяцев 2023 года

SITRAK C7H 4X2

5 993 шт., **NEW**

KAMAZ 43118 6X6

3 060 шт., **-12,6%**

FAW J6 6X4

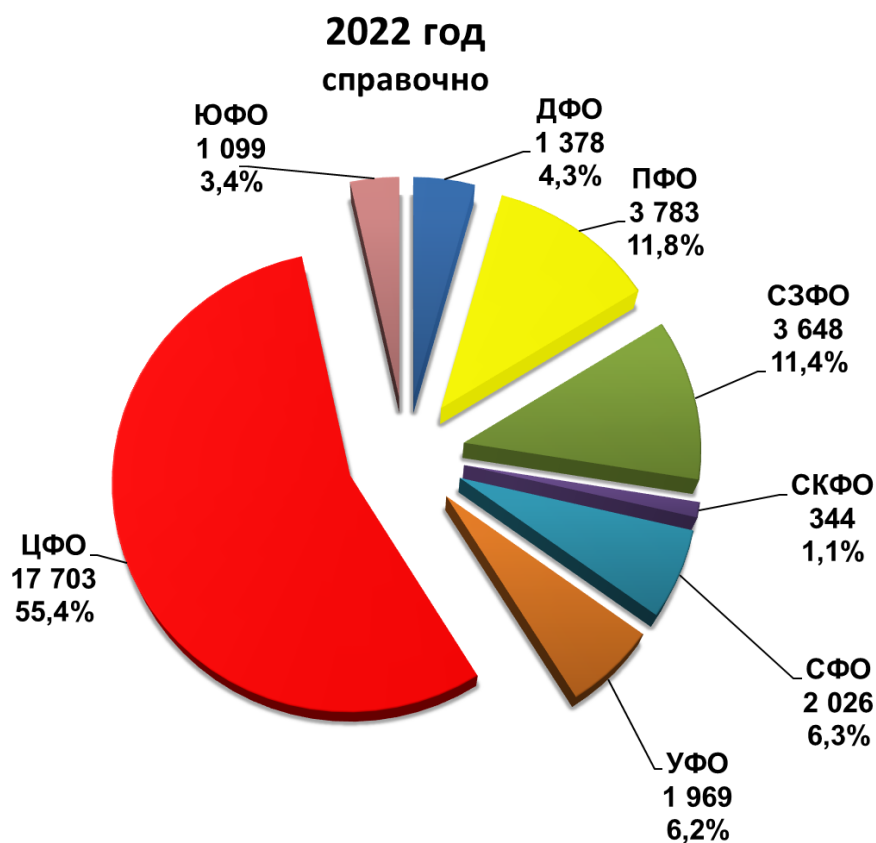
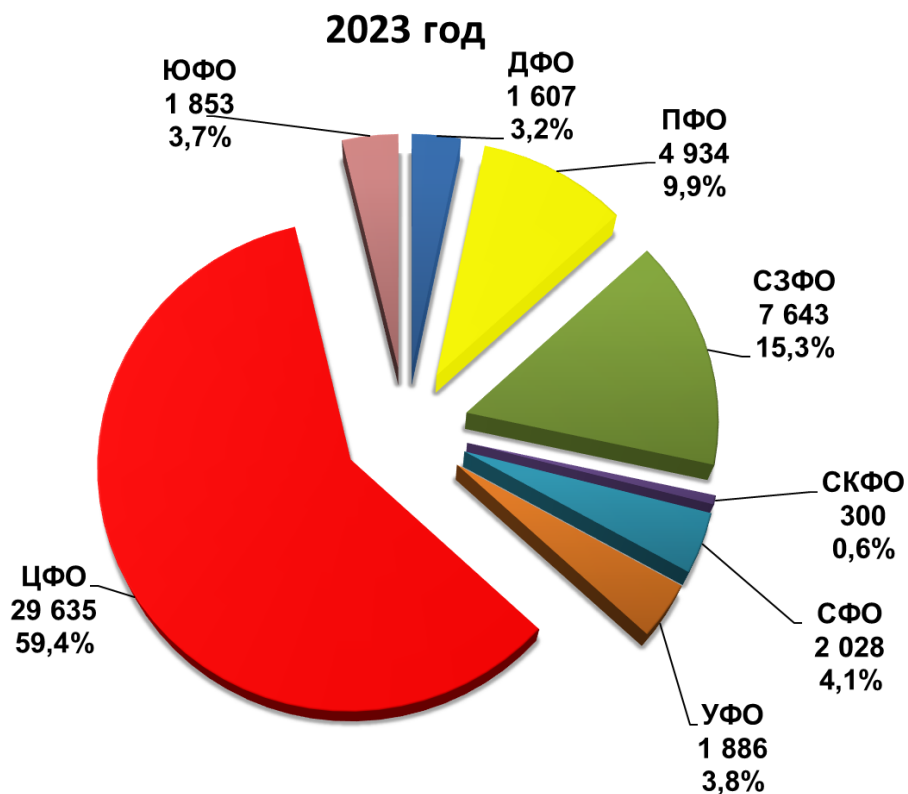
3 033 шт., **652,6%**





ГРУЗОВЫЕ АВТОМОБИЛИ

Структура продаж новых грузовых автомобилей
России за 5 месяцев 2023 года по федеральным округам





АВТОБУСЫ

Продажи новых автобусов в России за май и 5 месяцев 2023 года по маркам

Марка	Май 2023	Май 2022	5 мес. 2023	5 мес. 2022	Отклонение Май 2023 к 2022, %	Отклонение 5 мес. 2023 к 2022, %
PAZ	480	350	3 046	2 532	37,1	20,3
LIAZ	231	22	982	472	950,0	108,1
NEFAZ	206	154	756	718	33,8	5,3
YUTONG	153	30	568	161	410,0	252,8
MAZ	159	126	525	530	26,2	-0,9
VOLZHANIN	61	65	370	351	-6,2	5,4
HIGER	65	12	281	100	441,7	181,0
KAVZ	24	46	135	219	-47,8	-38,4
ZHONGTONG	48	0	121	13		830,8
JAC	51	0	113	0		
LOTOS	16	12	105	118	33,3	-11,0
SIMAZ	5	7	88	94	-28,6	-6,4
KING LONG (KLM)	14	9	51	24	55,6	112,5
URAL	19	20	50	229	-5,0	-78,2
KAMAZ	24	0	25	78		-67,9
GOLDEN DRAGON	1	0	9	0		
ANKAI	3	0	6	0		
MAN	2	0	4	6		-33,3
SAZ	0	0	2	0		
FOTON	0	0	1	2		-50,0
SETRA	0	0	1	2		-50,0
SIRIUS	0	0	1	0		
TOYOTA	0	0	1	1		0,0
TRANS ALFA	1	0	1	0		
HYUNDAI	0	0	0	3		-100,0
IRISBUS	0	0	0	2		-100,0
NEMAN	0	0	0	3		-100,0
SCANIA	0	0	0	2		-100,0
ВСЕГО	1 563	853	7 242	5 660	83,2	28,0
ВСЕГО Российские марки	1 066	676	5 558	4 811	57,7	15,5
ВСЕГО Иномарки	497	177	1 684	849	180,8	98,4



АВТОБУСЫ

Продажи новых электробусов в России за май и 5 месяцев 2023 года по маркам и моделям

Марка	Май 2023	Май 2022	5 мес. 2023	5 мес. 2022	Отклонение Май 2023 к 2022, %	Отклонение 5 мес. 2023 к 2022, %
KAMAZ	24	0	25	78		-67,9
6282	24	0	25	78		-67,9
LIAZ	0	0	0	21		-100,0
6274	0	0	0	21		-100,0
SIRIUS	0	0	1	0		
5298	0	0	1	0		
MAN	0	0	0	1		-100,0
LIONS CITY	0	0	0	1		-100,0
VOLZHANIN	0	0	0	1		-100,0
52701	0	0	0	1		-100,0
TRANS ALFA	1	0	1	0		
ORION	1	0	1	0		
ВСЕГО	25	0	27	101		-73,3
ВСЕГО Российские марки	24	0	26	100		-74,0
ВСЕГО Иномарки	1	0	1	1		0,0



АВТОБУСЫ

Топ-25 новых автобусов в России по моделям за май и 5 месяцев 2023 года

№	Модель	Марка	Май 2023	Май 2022	5 мес. 2023	5 мес. 2022	Отклонение Май 2023 к 2022, %	Отклонение 5 мес. 2023 к 2022, %
1	3205	PAZ	134	226	1 255	1 355	-40,7	-7,4
2	VECTOR NEXT	PAZ	240	0	860	369		133,1
3	4234	PAZ	87	43	713	476	102,3	49,8
4	5299, 5297 4X2	NEFAZ, KAMAZ	174	152	642	700	14,5	-8,3
5	4292	LIAZ	156	0	495	18		2 650,0
6	5292	LIAZ	75	21	482	240	257,1	100,8
7	206 - 226	MAZ	123	36	355	212	241,7	67,5
8	VOLGABUS 4298	VOLZHANIN	47	10	221	10	370,0	2 110,0
9	6129	YUTONG	52	21	221	111	147,6	99,1
10	203	MAZ	36	72	162	256	-50,0	-36,7
11	3204	PAZ	1	79	133	322	-98,7	-58,7
12	LCK-SERIES	ZHONGTONG	48	0	121	13		830,8
13	SUNRAY	JAC	51	0	113	0		
14	105	LOTOS	16	12	105	107	33,3	-1,9
15	6938	YUTONG	36	0	103	0		
16	4238	KAVZ	18	15	91	109	20,0	-16,5
17	5270	VOLZHANIN	14	55	90	307	-74,5	-70,7
18	2258	SIMAZ	5	7	88	94	-28,6	-6,4
19	3206	PAZ	18	0	83	0		
20	KLQ 6119	HIGER	8	0	81	17		376,5
21	4208, 4310 6X6	NEFAZ, KAMAZ	26	2	81	13	1 200,0	523,1
22	KLQ 6129	HIGER	27	0	80	23		247,8
23	6852	YUTONG	15	0	67	0		
24	6127	YUTONG	25	0	59	0		
25	KLQ 6128	HIGER	17	0	56	14		300,0

5 месяцев 2023 года

PAZ 3205

1 255 шт., **-7,4%**

PAZ VECTOR NEXT

860 шт., **133,1%**



PAZ 4234

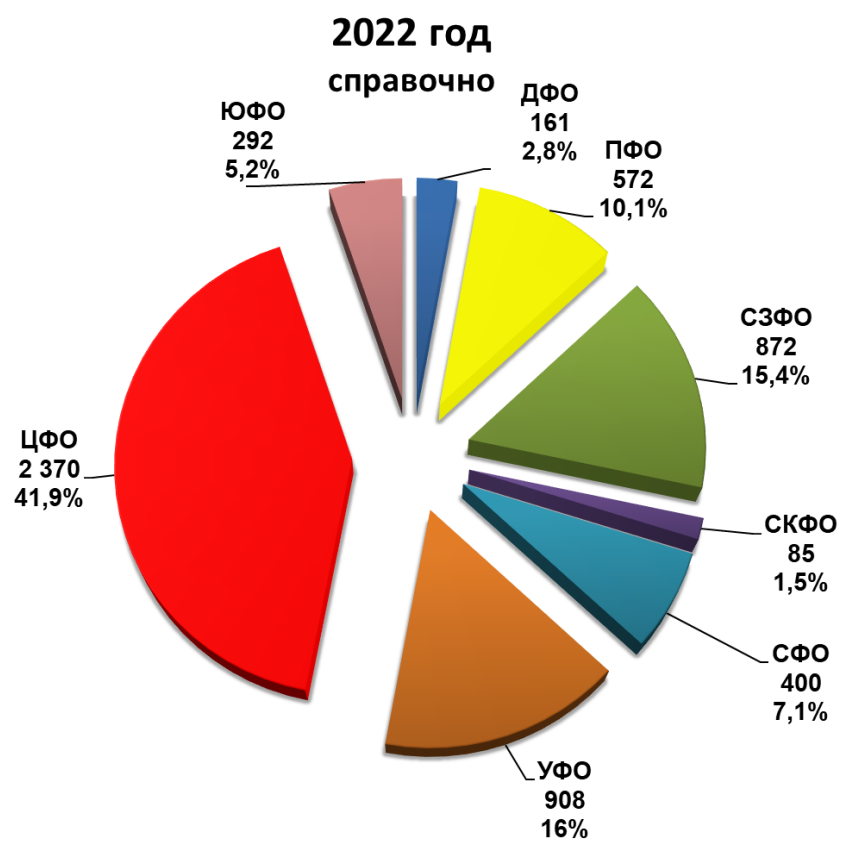
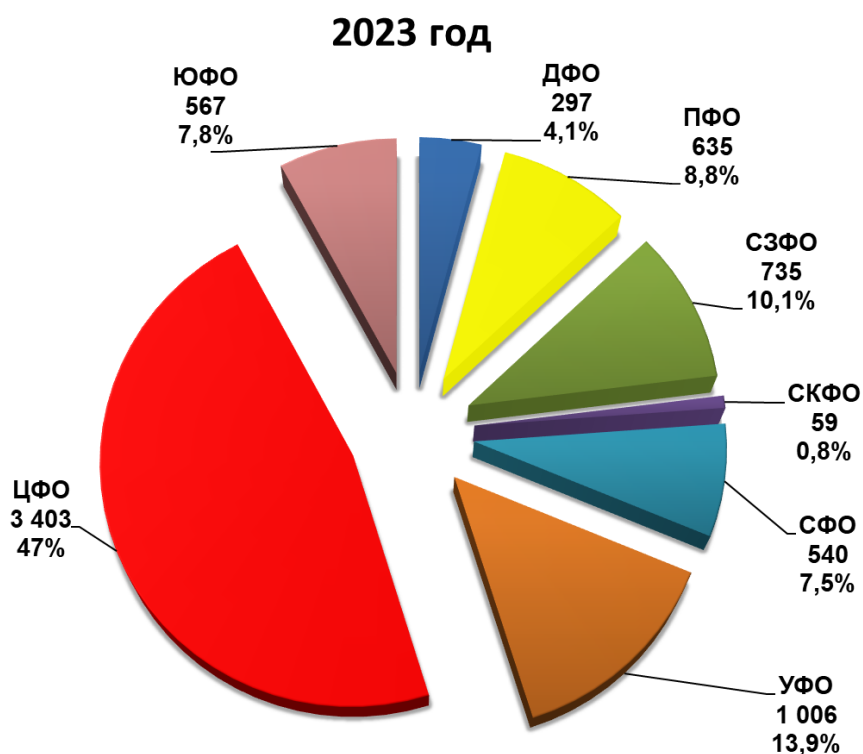
713 шт., **49,8%**





АВТОБУСЫ

Структура продаж новых автобусов в России за 5 месяцев 2023 года по федеральным округам



НАШИ КОНТАКТЫ



ОАО «АСМ-холдинг»

107031, г. Москва, ул. Кузнецкий мост, д. 21/5, под. 6
Договорной отдел: тел: 8 (495) 626-09-44
e-mail: inf@asm-holding.ru

Начальник Аналитического центра – **ВАСИЛИЙ СЕИН**

e-mail: vasein@asm-holding.ru

Telegram: [@marketASM](https://www.instagram.com/marketASM)

Руководитель проекта - **СТЕРЛИКОВ АЛЕКСАНДР**

моб: 8 (905) 747-24-31

e-mail: sterlikov@asm-holding.ru

Сайт: www.asm-holding.ru

Telegram: [@ASMHOLDING](https://www.instagram.com/ASMHOLDING)



Ассоциация «ОАР»

127106, г. Москва, Нововладыкинский проезд 8, стр. 5, а/я 81
тел: 8 (495) 739-70-95
e-mail: info_oar@mail.ru

Советник по международному сотрудничеству – **ЮРИЙ КРАВЦОВ**

e-mail: kravtsov_oar@mail.ru

Сайт: www.oar-info.ru