



ПРЕСС-РЕЛИЗ 11 АПРЕЛЯ 2023 ГОДА

АВТОМОБИЛЬНЫЙ РЫНОК РОССИИ В МАРТЕ И ЯНВАРЕ-МАРТЕ 2023 ГОДА ЛЕГКОВЫЕ АВТОМОБИЛИ, ЛЕГКИЕ КОММЕРЧЕСКИЕ АВТОМОБИЛИ И ПИКАПЫ

В марте 2023 года продажи новых легковых автомобилей, легких коммерческих автомобилей и пикапов в России сократились на 12,9% и составили 76 749 ед. Всего с начала года было реализовано 190 212 ед. техники, что на 34,4% меньше, чем за аналогичный период 2022 года.*

Итоги продаж по отдельным видам АТС:

- Легковые автомобили: март 2023 года – 68 590 ед. (-12,9%), январь-март 2023 года – 171 197 ед. (-34,7%).
- Из них электромобили: март 2023 года – 798 ед. (195,6%), январь-март 2023 года – 1 793 ед. (123%).
- Легкие коммерческие автомобили, включая грузовые автомобили категории N1 и автобусы категории M2: март 2023 года – 6 945 ед. (-19,3%), январь-март 2023 года – 15 988 ед. (-37,8%), из них электрических: март 2023 года – 3 ед. (-66,7%), январь-март 2023 года – 11 ед. (-21,4%).
- Пикапы: март 2023 года – 1 214 ед. (61,2%), январь-март 2023 года – 3 027 ед. (28,5%).

* (без учета продаж силовым и дипломатическим структурам в РФ)

MIMS
automobility
MOSCOW
Наши партнеры

КОММЕНТАРИЙ:

Комментирует Александр Ковригин, заместитель генерального директора «АСМ-холдинг»:

Продажи легковых автомобилей в марте 2023 года на рынке России снизились на 12,9%. По итогам 2023 года мы ожидаем, что продажи новых автомобилей вырастут на 25% к результатам 2022 года. В основном рост ожидается за счет продаж автомобилей китайских брендов, отметим, что по итогам первого квартала в ТОП-10 рынка по моделям попали семь автомобилей, которые представляют китайские бренды.

В марте мы зафиксировали рост продаж новых пикапов на 61,2%. Прогноз по этому сегменту на 2023 год – рост продаж в пределах 30-40%.

В сегменте легких коммерческих автомобилей в марте отмечаем спад на -19,3%. В 2023 году мы ожидаем увеличение продаж LCV на уровне 20% к результату прошлого года.

Более точный прогноз мы дадим по итогам продаж первых четырех месяцев 2023 года.

НАШИ КОНТАКТЫ:

ОАО «АСМ-холдинг»

107031, г. Москва, ул. Кузнецкий мост, д. 21/5, под. 6

тел: 8 (495) 625-51-79, 8 (495) 626-04-71

e-mail: inf@asm-holding.ru

Ассоциация «ОАР»

127106, г. Москва, Нововладыкинский проезд 8, стр. 5, а/я 81

тел: 8 (495) 739-70-95

e-mail: info_oar@mail.ru



разработано специалистами
АВТОСТАТ-ИНФО



ЛЕГКОВЫЕ АВТОМОБИЛИ

Продажи новых легковых автомобилей в России за март и 3 месяца 2023 года по маркам

Марка	Март 2023	Март 2022	3 мес. 2023	3 мес. 2022	Отклонение Март 2023 к 2022, %	Отклонение 3 мес. 2023 к 2022, %
LADA	24 305	17 268	63 578	52 412	40,8	21,3
CHERY	8 060	2 018	20 536	8 844	299,4	132,2
HAVAL	6 866	2 723	16 075	8 780	152,1	83,1
GEELY	5 310	1 609	12 125	5 240	230,0	131,4
KIA	3 302	9 429	9 539	33 781	-65,0	-71,8
HYUNDAI	2 930	8 801	8 081	27 855	-66,7	-71,0
EXEED	3 371	735	7 308	735	358,6	894,3
OMODA	2 401	0	5 411	0		
TOYOTA	1 671	4 566	4 023	17 767	-63,4	-77,4
RENAULT	644	6 671	2 013	25 243	-90,3	-92,0
VOLKSWAGEN	857	3 483	1 989	11 926	-75,4	-83,3
CHANGAN	1 031	278	1 815	767	270,9	136,6
UAZ	746	836	1 763	2 540	-10,8	-30,6
MITSUBISHI	554	1 916	1 646	6 125	-71,1	-73,1
BMW	662	2 363	1 613	7 444	-72,0	-78,3
MERCEDES	543	2 072	1 433	6 569	-73,8	-78,2
MAZDA	513	1 412	1 216	5 611	-63,7	-78,3
SKODA	405	3 762	1 161	13 051	-89,2	-91,1
JAC	543	15	1 064	113	3 520,0	841,6
CHEVROLET	392	308	1 031	1 354	27,3	-23,9
LEXUS	371	619	862	2 137	-40,1	-59,7
NISSAN	255	3 378	726	10 396	-92,5	-93,0
AUDI	250	859	635	2 433	-70,9	-73,9
MOSKVICH	387	0	473	0		
PORSCHE	174	449	432	1 241	-61,2	-65,2
FAW	191	89	428	236	114,6	81,4
LAND ROVER	157	323	399	1 127	-51,4	-64,6
GENESIS	152	317	396	1 072	-52,1	-63,1
SUBARU	157	256	396	907	-38,7	-56,3
EVOLUTE	160	0	365	0		
VOYAH	152	0	293	0		
JEEP	115	142	273	335	-19,0	-18,5
SUZUKI	107	473	254	1 275	-77,4	-80,1
TESLA	104	94	254	387	10,6	-34,4
CADILLAC	60	59	169	246	1,7	-31,3
HONDA	70	100	156	309	-30,0	-49,5
WEY	113	0	122	0		
VOLVO	47	440	104	1 392	-89,3	-92,5
CITROEN	63	69	103	227	-8,7	-54,6
BYD	34	6	85	10	466,7	750,0
INFINITI	33	210	83	601	-84,3	-86,2



ЛЕГКОВЫЕ АВТОМОБИЛИ

Марка	Март 2023	Март 2022	3 мес. 2023	3 мес. 2022	Отклонение Март 2023 к 2022, %	Отклонение 3 мес. 2023 к 2022, %
GAC	19	56	73	219	-66,1	-66,7
FORD	27	34	60	59	-20,6	1,7
HONGQI	22	3	54	4	633,3	1 250,0
MINI	20	171	48	467	-88,3	-89,7
DFSK	18	30	45	60	-40,0	-25,0
GMC	12	0	42	1		4 100,0
LI XIANG	24	0	41	0		
SKYWELL	11	7	37	7	57,1	428,6
BENTLEY	18	21	35	46	-14,3	-23,9
DODGE	18	12	35	24	50,0	45,8
KAIYI	30	0	31	0		
PEUGEOT	18	86	31	220	-79,1	-85,9
ACURA	5	3	18	5	66,7	260,0
SSANGYONG	8	1	18	1	700,0	1 700,0
JAGUAR	5	28	17	116	-82,1	-85,3
ROLLS ROYCE	4	17	17	57	-76,5	-70,2
LAMBORGHINI	5	3	15	10	66,7	50,0
MASERATI	5	12	12	43	-58,3	-72,1
FIAT	2	7	10	20	-71,4	-50,0
AURUS	4	1	9	10	300,0	-10,0
LINCOLN	2	1	9	4	100,0	125,0
DONGFENG	1	2	8	2	-50,0	300,0
DAEWOO	1	0	7	0		
IRAN KHODRO	7	0	7	0		
SOKON	5	0	7	0		
ALFA ROMEO	5	0	6	1		500,0
BUICK	5	3	6	6	66,7	0,0
DAIHATSU	2	2	6	5	0,0	20,0
ISUZU	4	49	6	64	-91,8	-90,6
BAIC	3	0	5	0		
FERRARI	1	9	5	15	-88,9	-66,7
HIPHI	4	0	5	0		
OPEL	2	29	5	82	-93,1	-93,9
DACIA	1	0	4	0		
HUAWEI	2	0	4	0		
NIO	1	0	4	0		
WELTMEISTER	2	4	4	4	-50,0	0,0
LEAPMOTOR	1	0	3	0		
ALPINA	0	1	2	1	-100,0	100,0
ASTON MARTIN	1	0	2	1		100,0
BLAVAL	0	0	2	0		
HOZON	0	4	2	4	-100,0	-50,0
JMEV	0	0	2	0		



ЛЕГКОВЫЕ АВТОМОБИЛИ

Марка	Март 2023	Март 2022	3 мес. 2023	3 мес. 2022	Отклонение Март 2023 к 2022, %	Отклонение 3 мес. 2023 к 2022, %
XIAOPENG	1	1	2	1	0,0	100,0
ALPINE	0	0	1	0		
ENOVATE	1	0	1	0		
MCLAREN	0	0	1	0		
MG	1	0	1	0		
ORA	1	0	1	1		0,0
POLESTAR	1	0	1	0		
RIVIAN	1	0	1	0		
ROEWE	1	0	1	0		
APAL	0	2	0	2	-100,0	-100,0
CHRYSLER	0	1	0	1	-100,0	-100,0
GAZ	0	0	0	1		-100,0
RAVON	0	0	0	1		-100,0
SIMING	0	0	0	2		-100,0
SMA	0	0	0	1		-100,0
SMART	0	0	0	2		-100,0
ВСЕГО	68 590	78 748	171 197	262 058	-12,9	-34,7
ВСЕГО Российские марки	25 602	18 107	66 188	54 965	41,4	20,4
ВСЕГО Иномарки	42 988	60 641	105 009	207 093	-29,1	-49,3

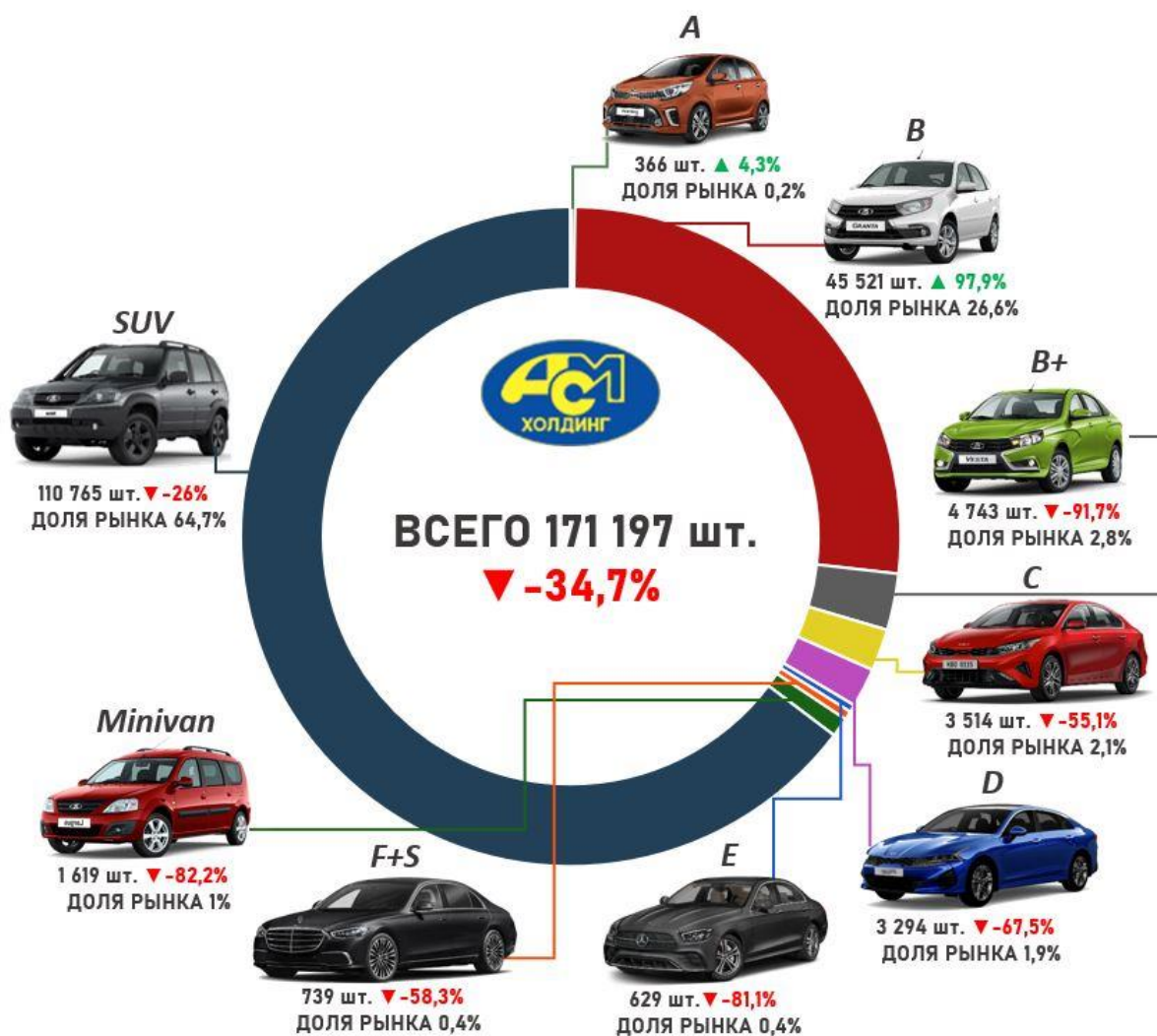


ЛЕГКОВЫЕ АВТОМОБИЛИ

Продажи новых легковых автомобилей в России за март и 3 месяца 2023 года по классам

Класс	Март 2023	Март 2022	3 мес. 2023	3 мес. 2022	Доля рынка Март 2023, %	Доля рынка 3 мес. 2022, %	Отклонение Март 2023 к 2022, %	Отклонение 3 мес. 2023 к 2022, %
A	129	125	366	351	0,2	0,2	3,2	4,3
B	17 514	7 133	45 521	23 006	25,5	26,6	145,5	97,9
B+	1 611	16 638	4 743	56 959	2,4	2,8	-90,3	-91,7
C	1 479	2 157	3 514	7 821	2,2	2,1	-31,4	-55,1
D	1 294	2 514	3 294	10 119	1,9	1,9	-48,5	-67,5
E	277	1 070	629	3 333	0,4	0,4	-74,1	-81,1
F+S	308	750	739	1 771	0,5	0,4	-58,9	-58,3
Minivan	671	2 996	1 619	9 117	1,0	1,0	-77,6	-82,2
SUV	45 306	45 364	110 765	149 576	66,1	64,7	-0,1	-26,0
НЕОПР.	1	1	7	5				40,0
Итого	68 590	78 748	171 197	262 058	100,0	100,0	-12,9	-34,7

3 месяца 2023 года





ЛЕГКОВЫЕ АВТОМОБИЛИ

Топ-25 продаж новых легковых автомобилей в России по моделям за март и 3 месяца 2023 года

№	Модель	Марка	Март 2023	Март 2022	3 мес. 2023	3 мес. 2022	Отклонение Март 2023 к 2022, %	Отклонение 3 мес. 2023 к 2022, %
1	GRANTA*	LADA	17 043	4 523	44 114	13 989	276,8	215,3
2	2123 NIVA	LADA	3 988	2 574	10 463	6 191	54,9	69,0
3	TIGGO 7 PRO	CHERY	2 778	789	8 839	3 083	252,1	186,7
4	JOLION	HAVAL	3 328	1 160	7 171	3 928	186,9	82,6
5	2121 NIVA	LADA 4x4	2 697	856	7 148	3 237	215,1	120,8
6	COOLRAY	GEELY	2 742	436	6 344	1 812	528,9	250,1
7	C5	OMODA	2 401	0	5 411	0		
8	ATLAS PRO	GEELY	1 639	513	3 831	1 474	219,5	159,9
9	TIGGO 4 PRO	CHERY	2 273	0	3 624	0		
10	F7X	HAVAL	1 379	614	3 457	1 750	124,6	97,5
11	TIGGO 8 PRO MAX	CHERY	1 048	0	3 170	0		
12	F7	HAVAL	1 048	594	3 040	2 208	76,4	37,7
13	TXL	EXEED	1 208	410	2 774	410	194,6	576,6
14	TIGGO 4	CHERY	1 262	384	2 758	2 139	228,6	28,9
15	TUCSON	HYUNDAI	1 020	824	2 631	2 315	23,8	13,7
16	LX	EXEED	1 263	0	2 578	0		
17	SPORTAGE	KIA	821	1 410	2 331	3 558	-41,8	-34,5
18	VX	EXEED	900	325	1 956	325	176,9	501,8
19	DARGO	HAVAL	803	0	1 678	0		
20	3163 PATRIOT	UAZ	717	802	1 676	2 434	-10,6	-31,1
21	TUGELLA	GEELY	699	589	1 588	1 244	18,7	27,7
22	SANTA FE	HYUNDAI	626	363	1 549	1 056	72,5	46,7
23	TIGGO 8 PRO	CHERY	519	699	1 470	2 047	-25,8	-28,2
24	SORENTO	KIA	443	509	1 199	1 012	-13,0	18,5
25	VESTA	LADA	411	5 666	1 173	17 543	-92,7	-93,3

3 месяца 2023 года

* GRANTA 2190+2191+2192+2194

LADA GRANTA*
44 114 шт., **215,3%**

LADA 2123 NIVA
10 463 шт., **69%**



CHERY 7 PRO
8 839 шт., **186,7%**





ЛЕГКОВЫЕ АВТОМОБИЛИ

Продажи новых электромобилей в России за март и 3 месяца 2023 года по маркам

Марка-Электромобили	Март 2023	Март 2022	3 мес. 2023	3 мес. 2022	Отклонение Март 2023 к 2022, %	Отклонение 3 мес. 2023 к 2022, %
EVOLUTE	160	0	365	0		
VOLKSWAGEN	151	5	357	8	2920,0	4362,5
VOYAH	152	0	293	0		
TESLA	104	94	254	387	10,6	-34,4
BYD	34	6	85	10	466,7	750,0
BMW	33	10	78	24	230,0	225,0
HONGQI	22	3	54	4	633,3	1250,0
AUDI	20	45	50	115	-55,6	-56,5
LI XIANG	24	0	41	0		
SKYWELL	11	7	37	7	57,1	428,6
MOSKVICH	23	0	33	0		
MERCEDES	13	2	25	5	550,0	400,0
PORSCHE	4	37	24	111	-89,2	-78,4
HONDA	11	3	18	5	266,7	260,0
HYUNDAI	6	4	11	7	50,0	57,1
DONGFENG	1	2	8	2	-50,0	300,0
SOKON	5	0	7	0		
FIAT	0	1	5	1	-100,0	400,0
HIPHI	4	0	5	0		
NISSAN	3	6	5	14	-50,0	-64,3
FORD	2	8	4	13	-75,0	-69,2
HUAWEI	2	0	4	0		
NIO	1	0	4	0		
WELTMEISTER	2	4	4	4	-50,0	0,0
LEAPMOTOR	1	0	3	0		
BAIC	0	0	2	0		
BLAVAL	0	0	2	0		
HOZON	0	4	2	4	-100,0	-50,0
JMEV	0	0	2	0		
XIAOPENG	1	1	2	1	0,0	100,0
CHANGAN	1	0	1	0		
ENOVATE	1	0	1	0		
GEELY	1	0	1	1		0,0
KIA	0	1	1	4	-100,0	-75,0
MAZDA	1	21	1	36	-95,2	-97,2
ORA	1	0	1	1		0,0
POLESTAR	1	0	1	0		
RIVIAN	1	0	1	0		
TOYOTA	1	0	1	0		



ЛЕГКОВЫЕ АВТОМОБИЛИ

Марка-Электромобили	Март 2023	Март 2022	3 мес. 2023	3 мес. 2022	Отклонение Март 2023 к 2022, %	Отклонение 3 мес. 2023 к 2022, %
CHERY	0	0	0	1		-100,0
CHEVROLET	0	0	0	2		-100,0
JAC	0	1	0	21		-100,0
JAGUAR	0	5	0	14	-100,0	-100,0
SIMING	0	0	0	2		-100,0
ВСЕГО	798	270	1793	804	195,6	123,0
ВСЕГО Российские марки	183	0	398	0		
ВСЕГО Иномарки	615	270	1395	804	136,3	77,6

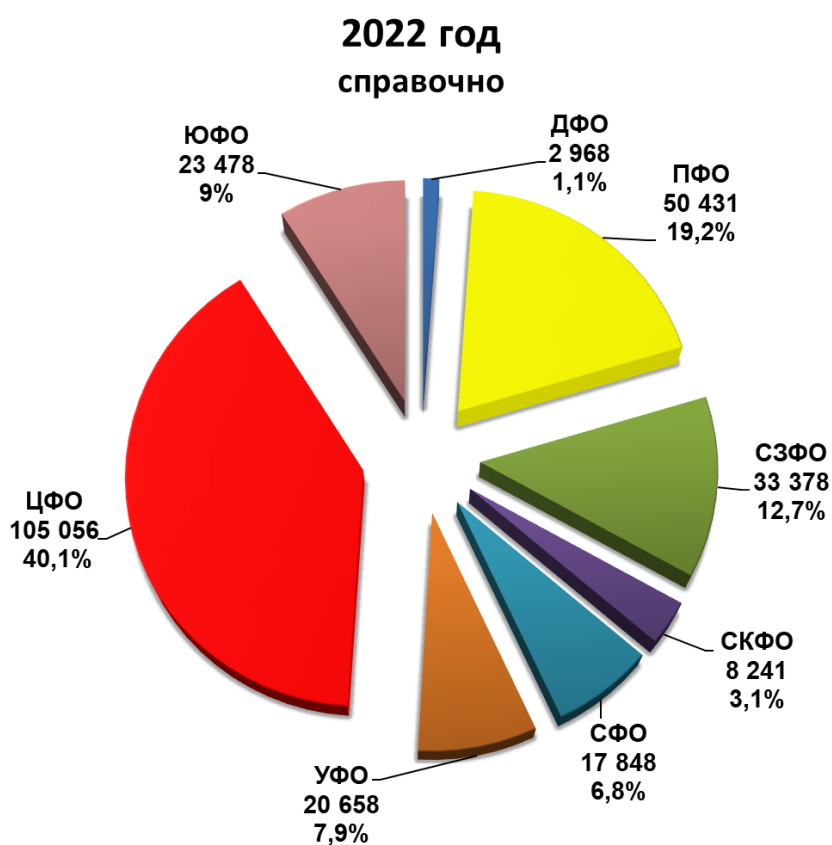
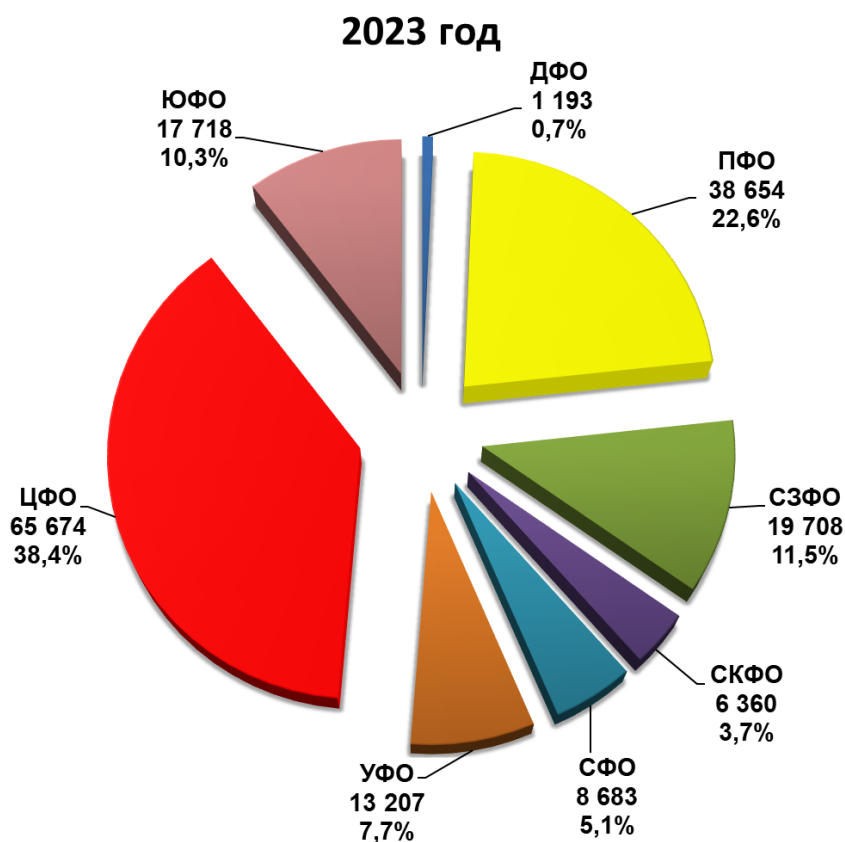
3 месяца 2023 года





ЛЕГКОВЫЕ АВТОМОБИЛИ

Структура продаж новых легковых автомобилей в России
за 3 месяца 2023 года по федеральным округам





ЛЕГКИЕ КОММЕРЧЕСКИЕ АВТОМОБИЛИ

Продажи новых легких коммерческих автомобилей в России,
включая грузовые автомобили категории N1 и автобусы категории M2
за март и 3 месяца 2023 года по маркам (без учета пикапов)

Марка	Март 2023	Март 2022	3 мес. 2023	3 мес. 2022	Отклонение Март 2023 к 2022, %	Отклонение 3 мес. 2023 к 2022, %
GAZ	4 250	3 827	9 420	11 183	11,1	-15,8
UAZ	1 288	1 221	3 130	3 013	5,5	3,9
LADA	394	1 034	969	2 848	-61,9	-66,0
FORD	276	1 185	778	4 378	-76,7	-82,2
SOLLERS	209	0	418	0		
MERCEDES	157	146	362	416	7,5	-13,0
PEUGEOT	59	338	176	1 136	-82,5	-84,5
VOLKSWAGEN	67	318	171	892	-78,9	-80,8
CITROEN	40	272	114	855	-85,3	-86,7
IVECO	24	55	65	163	-56,4	-60,1
KIA	26	4	63	20	550,0	215,0
SUZUKI	29	0	54	0		
OPEL	20	75	45	313	-73,3	-85,6
FIAT	20	31	43	129	-35,5	-66,7
DONGFENG	26	0	41	0		
HYUNDAI	14	54	37	212	-74,1	-82,5
RENAULT	13	8	33	51	62,5	-35,3
TOYOTA	15	30	33	91	-50,0	-63,7
BAW	11	0	21	0		
MITSUBISHI	0	1	4	6	-100,0	-33,3
CHANGAN	2	0	2	0		
JAC	1	10	2	10	-90,0	-80,0
MAZ	2	0	2	0		
NISSAN	0	0	2	2		0,0
LDV	1	0	1	0		
SKYWELL	1	0	1	0		
WULING	0	0	1	0		
ASHOK LEYLAND	0	1	0	2	-100,0	-100,0
GMC	0	1	0	1	-100,0	-100,0
ВСЕГО	6 945	8 611	15 988	25 721	-19,3	-37,8
ВСЕГО Российские марки	6 141	6 082	13 937	17 044	1,0	-18,2
ВСЕГО Иномарки	804	2 529	2 051	8 677	-68,2	-76,4



ЛЕГКИЕ КОММЕРЧЕСКИЕ АВТОМОБИЛИ

Продажи новых электрических легких коммерческих автомобилей в России
за март и 3 месяца 2023 года по маркам и моделям (без учета пикапов)

Марка	Март 2023	Март 2022	3 мес. 2023	3 мес. 2022	Отклонение Март 2023 к 2022, %	Отклонение 3 мес. 2023 к 2022, %
GAZ	0	0	1	0		
GAZelle E-NN	0	0	1	0		
UAZ	1	0	1	0		
EVM PRO	1	0	1	0		
MERCEDES	2	9	8	14	-77,8	-42,9
EQV	2	9	8	14	-77,8	-42,9
WULING	0	0	1	0		
GXA5034	0	0	1	0		
ВСЕГО	3	9	11	14	-66,7	-21,4
ВСЕГО Российские марки	1	0	2	0		
ВСЕГО Иномарки	2	9	9	14	-77,8	-35,7



ЛЕГКИЕ КОММЕРЧЕСКИЕ АВТОМОБИЛИ

Топ-25 новых легких коммерческих автомобилей в России по моделям, включая грузовые автомобили категории N1 и автобусы категории M2 за март и 3 месяца 2023 года (без учета пикапов)

№	Модель	Марка	Март 2023	Март 2022	3 мес. 2023	3 мес. 2022	Отклонение Март 2023 к 2022, %	Отклонение 3 мес. 2023 к 2022, %
1	GAZelle NEXT	GAZ	2 419	2 234	5 491	6 715	8,3	-18,2
2	3909	UAZ	536	663	1 371	1 392	-19,2	-1,5
3	3302 GAZelle	GAZ	582	765	1 182	2 030	-23,9	-41,8
4	2752 SOBOL	GAZ	532	454	1 088	1 297	17,2	-16,1
5	TRANSIT	FORD	275	1 185	773	4 378	-76,8	-82,3
6	PROFI	UAZ	317	213	725	602	48,8	20,4
7	2349 WIS	LADA	280	138	636	294	102,9	116,3
8	2310 SOBOL	GAZ	197	146	415	434	34,9	-4,4
9	3221 GAZelle	GAZ	157	104	393	280	51,0	40,4
10	ATLANT	SOLLERS	187	0	370	0		
11	LARGUS FURGON	LADA	100	864	311	2 466	-88,4	-87,4
12	2217 SOBOL	GAZ	147	100	305	292	47,0	4,5
13	2206	UAZ	135	131	294	320	3,1	-8,1
14	SOBOL NN	GAZ	113	0	281	0		
15	3741	UAZ	103	80	275	209	28,8	31,6
16	V-CLASS	MERCEDES	122	29	272	82	320,7	231,7
17	3962	UAZ	85	78	215	312	9,0	-31,1
18	128811	UAZ	75	18	159	73	316,7	117,8
19	GAZelle NN	GAZ	62	0	136	0		
20	2705 GAZelle	GAZ	41	24	128	135	70,8	-5,2
21	MULTIVAN	VOLKSWAGEN	51	44	121	104	15,9	16,3
22	PARTNER	PEUGEOT	41	107	91	313	-61,7	-70,9
23	3303	UAZ	35	32	83	81	9,4	2,5
24	SPRINTER	MERCEDES	30	95	66	285	-68,4	-76,8
25	BERLINGO	CITROEN	25	43	65	151	-41,9	-57,0

3 месяц 2023 года

GAZelle NEXT

5 491 шт., **-18,2%**

UAZ 3909

1 371 шт., **-1,5%**



GAZelle 3302

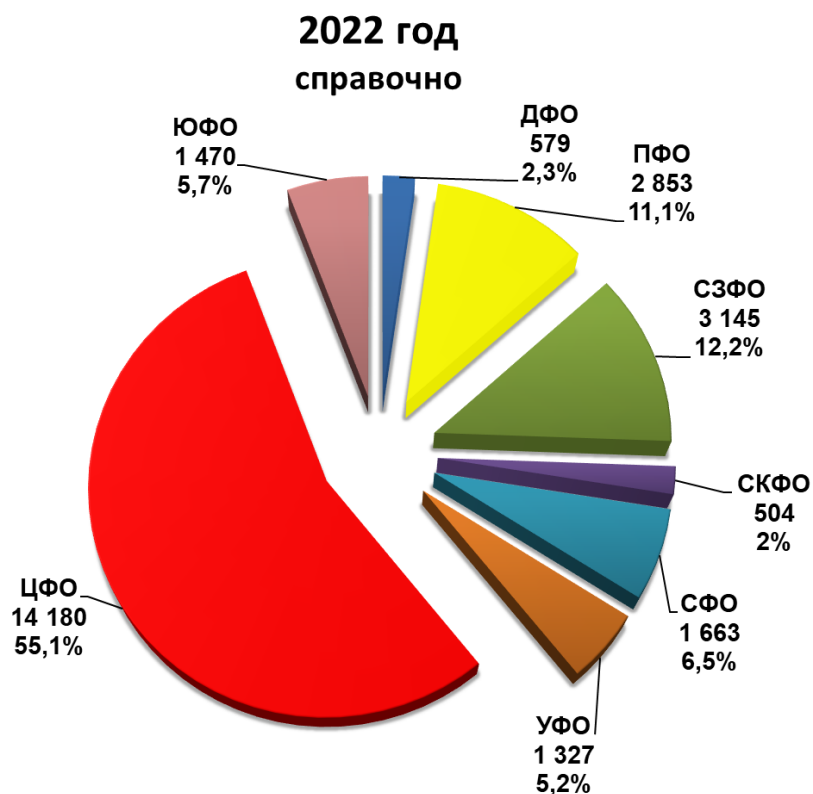
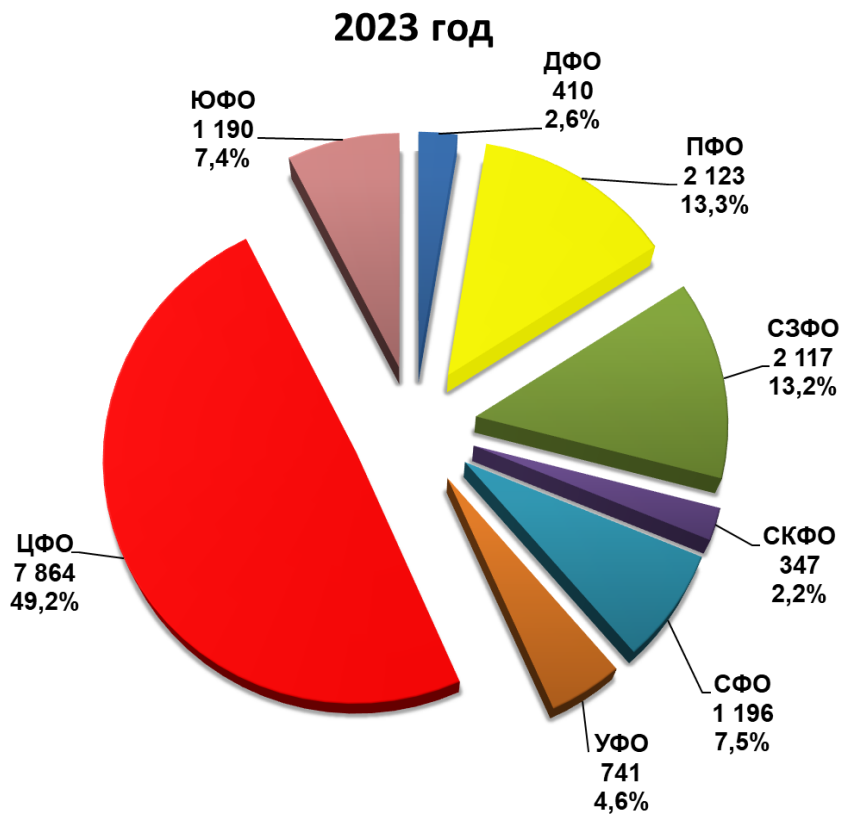
1 182 шт., **-41,8%**





ЛЕГКИЕ КОММЕРЧЕСКИЕ АВТОМОБИЛИ

Структура продаж новых легких коммерческих автомобилей в России, включая грузовые автомобили категории N1 и автобусы категории M2, за 3 месяца 2023 года по федеральным округам (без учета пикапов)





ПИКАПЫ

Продажи новых пикапов в России за март и 3 месяца 2023 года по маркам

Марка	Март 2023	Март 2022	3 мес. 2023	3 мес. 2022	Отклонение Март 2023 к 2022, %	Отклонение 3 мес. 2023 к 2022, %
GREAT WALL	300	27	836	132	1 011,1	533,3
UAZ	255	182	632	646	40,1	-2,2
TOYOTA	179	278	457	799	-35,6	-42,8
MITSUBISHI	167	167	414	459	0,0	-9,8
RAM	128	39	324	105	228,2	208,6
JAC	79	28	148	86	182,1	72,1
DONGFENG	71	0	137	0		
FORD	21	6	39	25	250,0	56,0
GMC	3	0	13	0		
JEEP	3	1	10	2	200,0	400,0
ISUZU	4	25	9	102	-84,0	-91,2
CHEVROLET	3	0	7	0		
HYUNDAI	1	0	1	0		
ВСЕГО	1 214	753	3 027	2 356	61,2	28,5
ВСЕГО Российские марки	255	182	632	646	40,1	-2,2
ВСЕГО Иномарки	959	571	2 395	1 710	68,0	40,1



ПИКАПЫ

Топ-15 новых пикапов в России по моделям за март и 3 месяца 2023 года

№	Модель	Марка	Март 2023	Март 2022	3 мес. 2023	3 мес. 2022	Отклонение Март 2023 к 2022, %	Отклонение 3 мес. 2023 к 2022, %
1	2363 PICKUP	UAZ	255	182	632	646	40,1	-2,2
2	POER	GREAT WALL	182	22	456	96	727,3	375,0
3	L200	MITSUBISHI	167	167	414	459	0,0	-9,8
4	HILUX	TOYOTA	147	270	388	780	-45,6	-50,3
5	WINGLE	GREAT WALL	118	5	380	36	2 260,0	955,6
6	RAM	PICKUP	128	39	324	105	228,2	208,6
7	T6	JAC	76	28	142	86	171,4	65,1
8	ZNA	DONGFENG	71	0	137	0		
9	TUNDRA	TOYOTA	29	8	63	19	262,5	231,6
10	F-SERIES	FORD	17	6	32	25	183,3	28,0
11	GLADIATOR	JEEP	3	1	10	2	200,0	400,0
12	HUMMER EV	GMC	2	0	9	0		
13	D-MAX	ISUZU	4	25	9	102	-84,0	-91,2
14	RANGER	FORD	4	0	7	0		
15	COLORADO	CHEVROLET	2	0	6	0		

3 месяца 2023 года

UAZ 2363 PICKUP

632 шт., **-2,2%**

GREAT WALL POER

456 шт., **375%**



MITSUBISHI L200

414 шт., **-9,8%**





ПИКАПЫ

Структура продаж новых пикапов в России за 3 месяца 2023 года по федеральным округам

