



ПРЕСС-РЕЛИЗ 13 ФЕВРАЛЯ 2023 ГОДА

АВТОМОБИЛЬНЫЙ РЫНОК РОССИИ В ЯНВАРЕ 2023 ГОДА ЛЕГКОВЫЕ АВТОМОБИЛИ, ЛЕГКИЕ КОММЕРЧЕСКИЕ АВТОМОБИЛИ И ПИКАПЫ

В январе 2023 года продажи новых легковых автомобилей, легких коммерческих автомобилей и пикапов в России снизились на 43,9% и составили 52 580 ед.*

Итоги продаж по отдельным видам АТС:

- Легковые автомобили: январь 2023 года – 47 660 ед., (-43,9%), из них электромобили: январь 2023 года – 318 ед., (37,7%).
- Легкие коммерческие автомобили, включая грузовые автомобили категории N1 и автобусы категории M2: январь 2023 года – 4 103 ед., (-48,4%).
- Пикапы: январь 2023 года – 817 ед., (8,6%).

*(без учета продаж силовым и дипломатическим структурам в РФ)

MIMS
automobility
MOSCOW
Наши партнеры

КОММЕНТАРИЙ:

Комментирует Александр Ковригин, заместитель генерального директора «АСМ-холдинг»:

Продажи легковых автомобилей в январе 2023 года на рынке России снизились на 43,9%. По итогам 2023 года мы ожидаем, что продажи новых автомобилей вырастут на 25% к результатам 2022 года. В основном рост ожидается за счет продаж автомобилей Китайских брендов.

В январе мы зафиксировали рост продаж новых пикапов на 8,6%. Прогноз по этому сегменту на 2023 год – рост продаж в пределах 15-20%.

В сегменте легких коммерческих автомобилей в январе отмечаем спад на 48,4%. В 2023 году мы ожидаем увеличение продаж LCV на уровне 30% к результату прошлого года.

Более точный прогноз мы дадим по итогам продаж первых четырех месяцев 2023 года.

НАШИ КОНТАКТЫ:

ОАО «АСМ-холдинг»

107031, г. Москва, ул. Кузнецкий мост, д. 21/5, под. 6

тел: 8 (495) 625-51-79, 8 (495) 626-04-71

e-mail: inf@asm-holding.ru

Ассоциация «ОАР»

127106, г. Москва, Нововладыкинский проезд 8, стр. 5, а/я 81

тел: 8 (495) 739-70-95

e-mail: info_oar@mail.ru



разработано специалистами
АВТОСТАТ-ИНФО



ЛЕГКОВЫЕ АВТОМОБИЛИ

Продажи новых легковых автомобилей в России за январь и 1 месяц 2023 года по маркам

Марка	Январь 2023	Январь 2022	1 мес. 2023	1 мес. 2022	Отклонение Январь 2023 к 2022, %	Отклонение 1 мес. 2023 к 2022, %
LADA	17 704	16 208	17 704	16 208	9,2	9,2
CHERY	5 638	3 136	5 638	3 136	79,8	79,8
HAVAL	4 167	2 845	4 167	2 845	46,5	46,5
GEELY	3 543	1 781	3 543	1 781	98,9	98,9
KIA	3 134	11 752	3 134	11 752	-73,3	-73,3
HYUNDAI	2 587	8 999	2 587	8 999	-71,3	-71,3
EXEED	1 841	0	1 841	0		
OMODA	1 187	0	1 187	0		
TOYOTA	1 144	6 245	1 144	6 245	-81,7	-81,7
RENAULT	724	8 919	724	8 919	-91,9	-91,9
VOLKSWAGEN	574	3 523	574	3 523	-83,7	-83,7
MITSUBISHI	554	1 913	554	1 913	-71,0	-71,0
UAZ	518	936	518	936	-44,7	-44,7
BMW	426	2 234	426	2 234	-80,9	-80,9
MERCEDES	390	1 990	390	1 990	-80,4	-80,4
SKODA	367	4 171	367	4 171	-91,2	-91,2
MAZDA	354	1 985	354	1 985	-82,2	-82,2
CHANGAN	315	232	315	232	35,8	35,8
JAC	296	51	296	51	480,4	480,4
CHEVROLET	291	502	291	502	-42,0	-42,0
NISSAN	237	3 094	237	3 094	-92,3	-92,3
LEXUS	225	637	225	637	-64,7	-64,7
AUDI	179	677	179	677	-73,6	-73,6
PORSCHE	126	379	126	379	-66,8	-66,8
LAND ROVER	116	381	116	381	-69,6	-69,6
GENESIS	115	348	115	348	-67,0	-67,0
FAW	98	58	98	58	69,0	69,0
SUBARU	97	267	97	267	-63,7	-63,7
SUZUKI	69	375	69	375	-81,6	-81,6
TESLA	68	138	68	138	-50,7	-50,7
EVOLUTE	62	0	62	0		
JEEP	58	84	58	84	-31,0	-31,0
CADILLAC	52	77	52	77	-32,5	-32,5
HONDA	43	93	43	93	-53,8	-53,8
VOYAH	38	0	38	0		
MOSKWITSCH	29	0	29	0		
VOLVO	27	271	27	271	-90,0	-90,0
INFINITI	25	188	25	188	-86,7	-86,7
BYD	24	2	24	2	1 100,0	1 100,0
GAC	24	98	24	98	-75,5	-75,5
FORD	15	11	15	11	36,4	36,4
MINI	14	137	14	137	-89,8	-89,8
DFSK	12	14	12	14	-14,3	-14,3
HONGQI	12	0	12	0		
GMC	11	1	11	1	1 000,0	1 000,0



ЛЕГКОВЫЕ АВТОМОБИЛИ

Марка	Январь 2023	Январь 2022	1 мес. 2023	1 мес. 2022	Отклонение Январь 2023 к 2022, %	Отклонение 1 мес. 2023 к 2022, %
SKYWELL	11	0	11	0		
DODGE	10	2	10	2	400,0	400,0
BENTLEY	9	4	9	4	125,0	125,0
JAGUAR	8	44	8	44	-81,8	-81,8
ROLLS ROYCE	8	19	8	19	-57,9	-57,9
CITROEN	7	65	7	65	-89,2	-89,2
LAMBORGHINI	7	2	7	2	250,0	250,0
PEUGEOT	7	52	7	52	-86,5	-86,5
WEY	7	0	7	0		
LI XIANG	6	0	6	0		
ACURA	5	0	5	0		
DONGFENG	5	0	5	0		
SSANGYONG	5	0	5	0		
FIAT	4	6	4	6	-33,3	-33,3
MASERATI	4	12	4	12	-66,7	-66,7
LINCOLN	3	0	3	0		
DAEWOO	2	0	2	0		
DAIHATSU	2	1	2	1	100,0	100,0
FERRARI	2	0	2	0		
HOZON	2	0	2	0		
ISUZU	2	2	2	2	0,0	0,0
NIO	2	0	2	0		
OPEL	2	33	2	33	-93,9	-93,9
ALFA ROMEO	1	1	1	1	0,0	0,0
ALPINA	1	0	1	0		
ASTON MARTIN	1	0	1	0		
AURUS	1	1	1	1	0,0	0,0
BLAVAL	1	0	1	0		
HIPHI	1	0	1	0		
KAIYI	1	0	1	0		
MCLAREN	1	0	1	0		
WELTMEISTER	1	0	1	0		
XIAOPENG	1	0	1	0		
BUICK	0	1	0	1	-100,0	-100,0
ORA	0	1	0	1	-100,0	-100,0
RAVON	0	1	0	1	-100,0	-100,0
SIMING	0	2	0	2	-100,0	-100,0
SMA	0	1	0	1	-100,0	-100,0
ВСЕГО	47 660	85 002	47 660	85 002	-43,9	-43,9
ВСЕГО Российские марки	18 314	17 145	18 314	17 145	6,8	6,8
ВСЕГО Иномарки	29 346	67 857	29 346	67 857	-56,8	-56,8

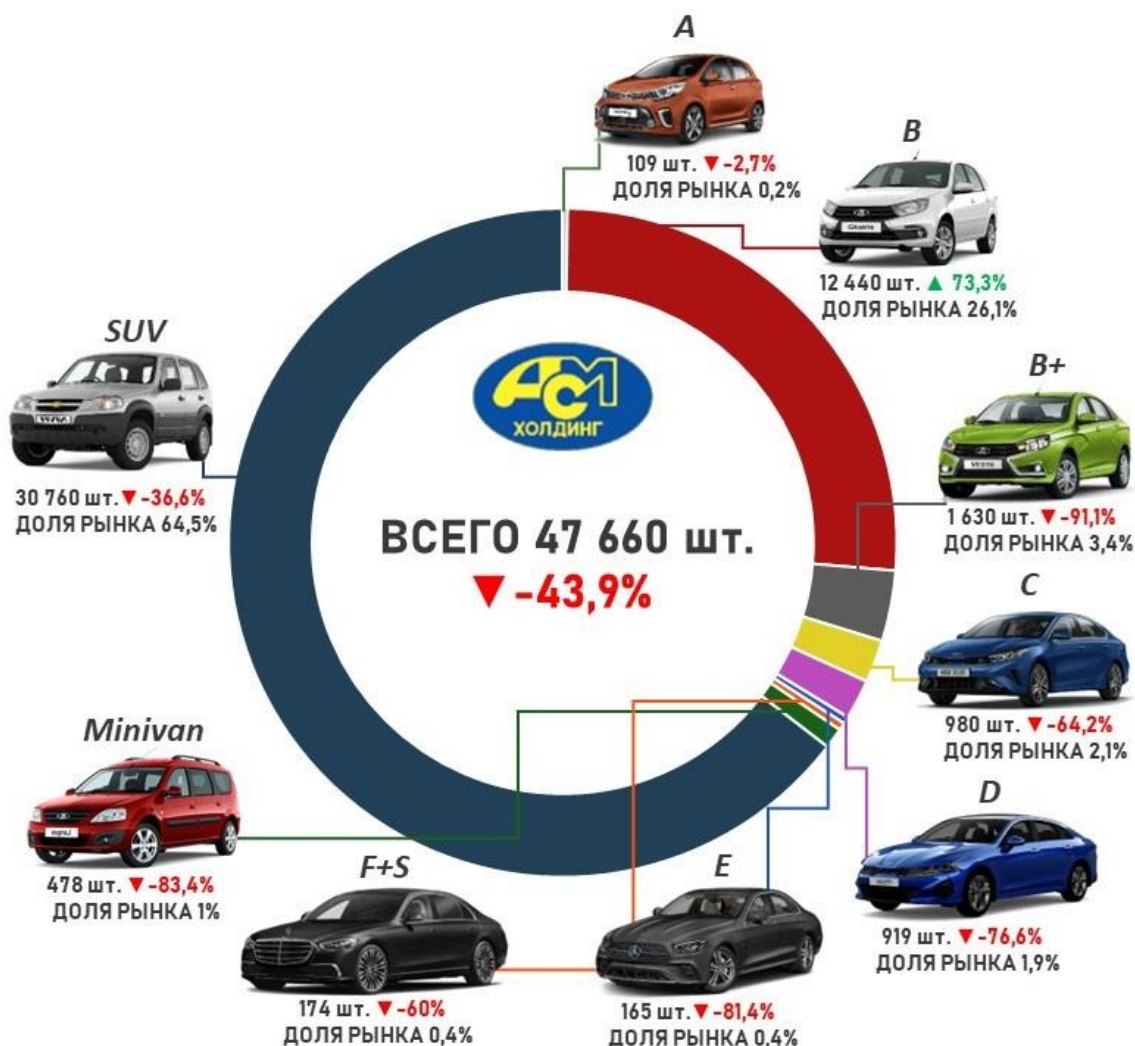


ЛЕГКОВЫЕ АВТОМОБИЛИ

Продажи новых легковых автомобилей в России за январь и 1 месяц 2023 года по классам

Класс	Январь 2023	Январь 2022	1 мес. 2023	1 мес. 2022	Доля рынка Январь 2023, %	Доля рынка 1 мес. 2022, %	Отклонение Январь 2023 к 2022, %	Отклонение 1 мес. 2023 к 2022, %
A	109	112	109	112	0,2	0,2	-2,7	-2,7
B	12 440	7 179	12 440	7 179	26,1	26,1	73,3	73,3
B+	1 630	18 303	1 630	18 303	3,4	3,4	-91,1	-91,1
C	980	2 737	980	2 737	2,1	2,1	-64,2	-64,2
D	919	3 933	919	3 933	1,9	1,9	-76,6	-76,6
E	165	886	165	886	0,4	0,4	-81,4	-81,4
F+S	174	435	174	435	0,4	0,4	-60,0	-60,0
Minivan	478	2 884	478	2 884	1,0	1,0	-83,4	-83,4
SUV	30 760	48 533	30 760	48 533	64,5	64,5	-36,6	-36,6
НЕОПР.	5		5					
Итого	47 660	85 002	47 660	85 002	100,0	100,0	-43,9	-43,9

1 месяц 2023 года





ЛЕГКОВЫЕ АВТОМОБИЛИ

Топ-25 продаж новых легковых автомобилей в России по моделям за январь и 1 месяц 2023 года

№	Модель	Марка	Январь 2023	Январь 2022	1 мес. 2023	1 мес. 2022	Отклонение Январь 2023 к 2022, %	Отклонение 1 мес. 2023 к 2022, %
1	GRANTA*	LADA	11 928	4 182	11 928	4 182	185,2	185,2
2	2123 NIVA	LADA 4x4	2 961	1 578	2 961	1 578	87,6	87,6
3	7 PRO	CHERY	2 722	948	2 722	948	187,1	187,1
4	2121 NIVA	LADA 4x4	2 085	1 199	2 085	1 199	73,9	73,9
5	COOLRAY	GEELY	1 813	713	1 813	713	154,3	154,3
6	JOLION	HAVAL	1 590	1 436	1 590	1 436	10,7	10,7
7	ATLAS PRO	GEELY	1 214	345	1 214	345	251,9	251,9
8	C5	OMODA	1 187	0	1 187	0		
9	F7	HAVAL	1 055	626	1 055	626	68,5	68,5
10	TIGGO 8 PRO MAX	CHERY	979	0	979	0		
11	F7X	HAVAL	901	515	901	515	75,0	75,0
12	TUCSON	HYUNDAI	822	709	822	709	15,9	15,9
13	TXL	EXEED	771	0	771	0		
14	SPORTAGE	KIA	743	992	743	992	-25,1	-25,1
15	TIGGO 4	CHERY	677	898	677	898	-24,6	-24,6
16	LX	EXEED	607	0	607	0		
17	TIGGO 4 PRO	CHERY	514	0	514	0		
18	3163 PATRIOT	UAZ	497	894	497	894	-44,4	-44,4
19	TUGELLA	GEELY	485	287	485	287	69,0	69,0
20	EXEED VX	EXEED	463	0	463	0		
21	TIGGO 8 PRO	CHERY	461	614	461	614	-24,9	-24,9
22	SANTA FE	HYUNDAI	446	365	446	365	22,2	22,2
23	DARGO	HAVAL	425	0	425	0		
24	VESTA	LADA	417	5 593	417	5 593	-92,5	-92,5
25	CRETA	HYUNDAI	413	3 764	413	3 764	-89,0	-89,0

1 месяц 2023 года

LADA GRANTA*

11 928 шт., **185,2%**

LADA 2123 NIVA

2 961 шт., **87,6%**



CHERY 7 PRO

2 722 шт., **187,1%**





ЛЕГКОВЫЕ АВТОМОБИЛИ

Продажи новых электромобилей в России за январь и 1 месяц 2023 года по маркам

Марка-Электромобили	Январь 2023	Январь 2022	1 мес. 2023	1 мес. 2022	Отклонение Январь 2023 к 2022, %	Отклонение 1 мес. 2023 к 2022, %
VOLKSWAGEN	89	2	89	2	4350,0	4350,0
TESLA	68	138	68	138	-50,7	-50,7
EVOLUTE	62	0	62	0		
VOYAH	38	0	38	0		
BYD	24	2	24	2	1100,0	1100,0
BMW	17	3	17	3	466,7	466,7
AUDI	13	39	13	39	-66,7	-66,7
HONGQI	12	0	12	0		
PORSCHE	11	26	11	26	-57,7	-57,7
SKYWELL	11	0	11	0		
LI XIANG	6	0	6	0		
MERCEDES	6	2	6	2	200,0	200,0
DONGFENG	5	0	5	0		
HONDA	5	0	5	0		
HOZON	2	0	2	0		
NIO	2	0	2	0		
NISSAN	2	5	2	5	-60,0	-60,0
BLAVAL	1	0	1	0		
FIAT	1	0	1	0		
FORD	1	1	1	1	0,0	0,0
HIPHI	1	0	1	0		
KIA	1	1	1	1	0,0	0,0
WELTMEISTER	1	0	1	0		
XIAOPENG	1	0	1	0		
CHERY	0	1	0	1	-100,0	-100,0
CHEVROLET	0	1	0	1	-100,0	-100,0
JAC	0	1	0	1	-100,0	-100,0
JAGUAR	0	6	0	6	-100,0	-100,0
ORA	0	1	0	1	-100,0	-100,0
SIMING	0	2	0	2	-100,0	-100,0
ВСЕГО	318	231	318	231	37,7	37,7
ВСЕГО Российские марки	62	0	62	0		
ВСЕГО Иномарки	256	231	256	231	10,8	10,8

1 месяц 2023 года

VOLKSWAGEN ID4

58 шт., **5700%**

EVOLUTE I-PRO

53 шт., **NEW**



TESLA Y

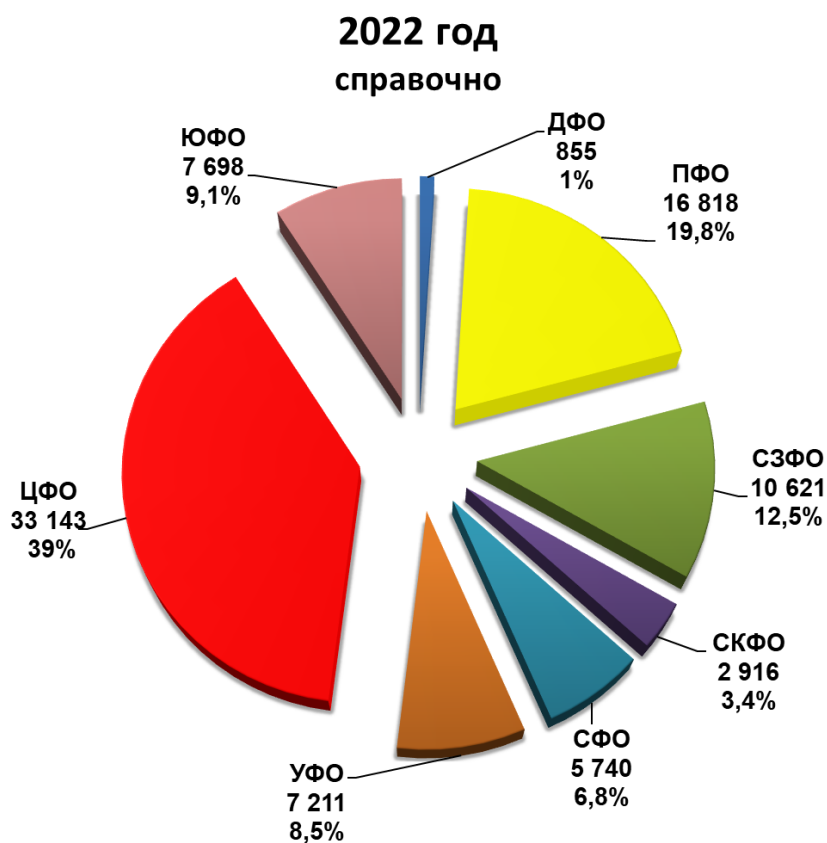
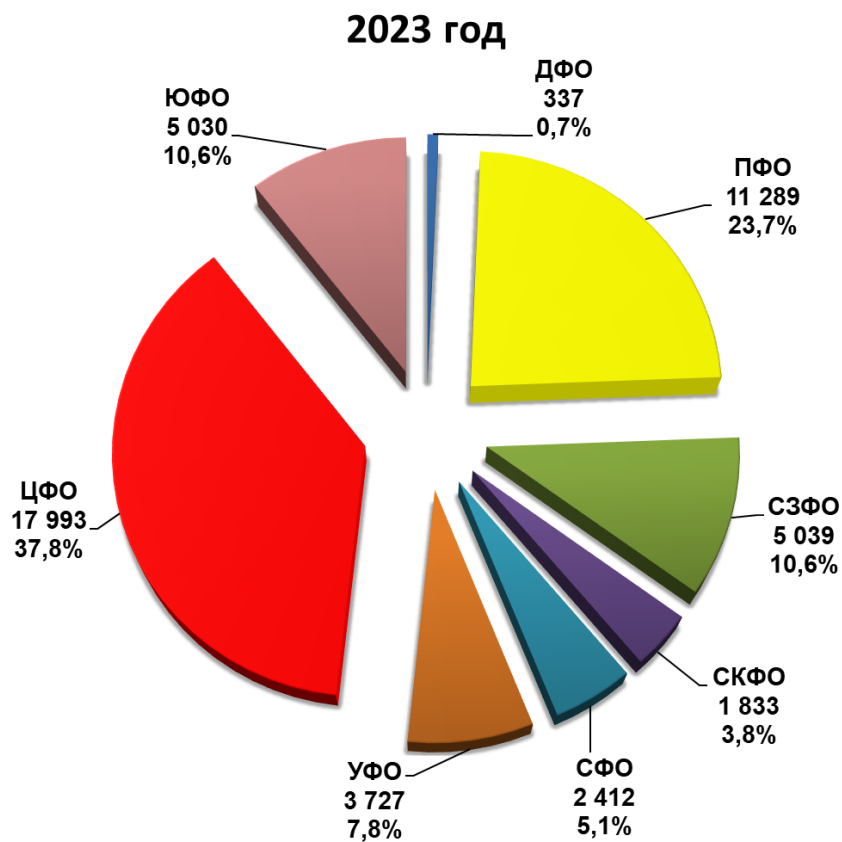
44 шт., **-51,1%**





ЛЕГКОВЫЕ АВТОМОБИЛИ

Структура продаж новых легковых автомобилей в России
за 1 месяц 2023 года по федеральным округам





ЛЕГКИЕ КОММЕРЧЕСКИЕ АВТОМОБИЛИ

Продажи новых легких коммерческих автомобилей в России,
включая грузовые автомобили категории N1 и автобусы категории M2
за январь и месяц 2023 года по маркам (без учета пикапов)

Марка	Январь 2023	Январь 2022	1 мес. 2023	1 мес. 2022	Отклонение Январь 2023 к 2022, %	Отклонение 1 мес. 2023 к 2022, %
GAZ	2 368	3 506	2 368	3 506	-32,5	-32,5
UAZ	875	877	875	877	-0,2	-0,2
LADA	277	768	277	768	-63,9	-63,9
FORD	190	1 398	190	1 398	-86,4	-86,4
MERCEDES	88	135	88	135	-34,8	-34,8
SOLLERS	65	0	65	0		
VOLKSWAGEN	50	249	50	249	-79,9	-79,9
CITROEN	39	270	39	270	-85,6	-85,6
PEUGEOT	39	367	39	367	-89,4	-89,4
SUZUKI	17	0	17	0		
KIA	16	10	16	10	60,0	60,0
HYUNDAI	14	108	14	108	-87,0	-87,0
IVECO	13	39	13	39	-66,7	-66,7
OPEL	11	113	11	113	-90,3	-90,3
TOYOTA	11	22	11	22	-50,0	-50,0
FIAT	9	60	9	60	-85,0	-85,0
RENAULT	8	22	8	22	-63,6	-63,6
DONGFENG	7	0	7	0		
BAW	3	0	3	0		
JAC	1	0	1	0		
MITSUBISHI	1	2	1	2	-50,0	-50,0
NISSAN	1	0	1	0		
ВСЕГО	4 103	7 946	4 103	7 946	-48,4	-48,4
ВСЕГО Российские марки	3 585	5 151	3 585	5 151	-30,4	-30,4
ВСЕГО Иномарки	518	2 795	518	2 795	-81,5	-81,5



ЛЕГКИЕ КОММЕРЧЕСКИЕ АВТОМОБИЛИ

Топ-25 новых легких коммерческих автомобилей в России по моделям, включая грузовые автомобили категории N1 и автобусы категории M2 за январь и 1 месяц 2023 года (без учета пикапов)

№	Модель	Марка	Январь 2023	Январь 2022	1 мес. 2023	1 мес. 2022	Отклонение Январь 2023 к 2022, %	Отклонение 1 мес. 2023 к 2022, %
1	GAZelle NEXT	GAZ	1 446	2 130	1 446	2 130	-32,1	-32,1
2	3909	UAZ	454	356	454	356	27,5	27,5
3	3302 GAZelle	GAZ	266	589	266	589	-54,8	-54,8
4	2752 SOBOL	GAZ	220	437	220	437	-49,7	-49,7
5	TRANSIT	FORD	189	1 398	189	1 398	-86,5	-86,5
6	2349 WIS	LADA	162	33	162	33	390,9	390,9
7	PROFI	UAZ	155	199	155	199	-22,1	-22,1
8	3221 GAZelle	GAZ	112	68	112	68	64,7	64,7
9	LARGUS FURGON	LADA	112	720	112	720	-84,4	-84,4
10	2310 SOBOL	GAZ	79	135	79	135	-41,5	-41,5
11	2217 SOBOL	GAZ	78	104	78	104	-25,0	-25,0
12	3741	UAZ	72	59	72	59	22,0	22,0
13	2206	UAZ	68	81	68	81	-16,0	-16,0
14	V-CLASS	MERCEDES	63	26	63	26	142,3	142,3
15	SOBOL NN	GAZ	62	0	62	0		
16	ATLANT	SOLLERS	61	0	61	0		
17	3962	UAZ	60	136	60	136	-55,9	-55,9
18	2705 GAZelle	GAZ	59	43	59	43	37,2	37,2
19	GAZelle NN	GAZ	46	0	46	0		
20	128811	UAZ	46	19	46	19	142,1	142,1
21	MULTIVAN	VOLKSWAGEN	34	26	34	26	30,8	30,8
22	PARTNER	PEUGEOT	20	96	20	96	-79,2	-79,2
23	3303	UAZ	20	27	20	27	-25,9	-25,9
24	BERLINGO	CITROEN	18	64	18	64	-71,9	-71,9
25	SPRINTER	MERCEDES	16	96	16	96	-83,3	-83,3

1 месяц 2023 года

GAZelle NEXT

1 446 шт., **-32,1%**

UAZ 3909

454 шт., **27,5%**



GAZelle 3302

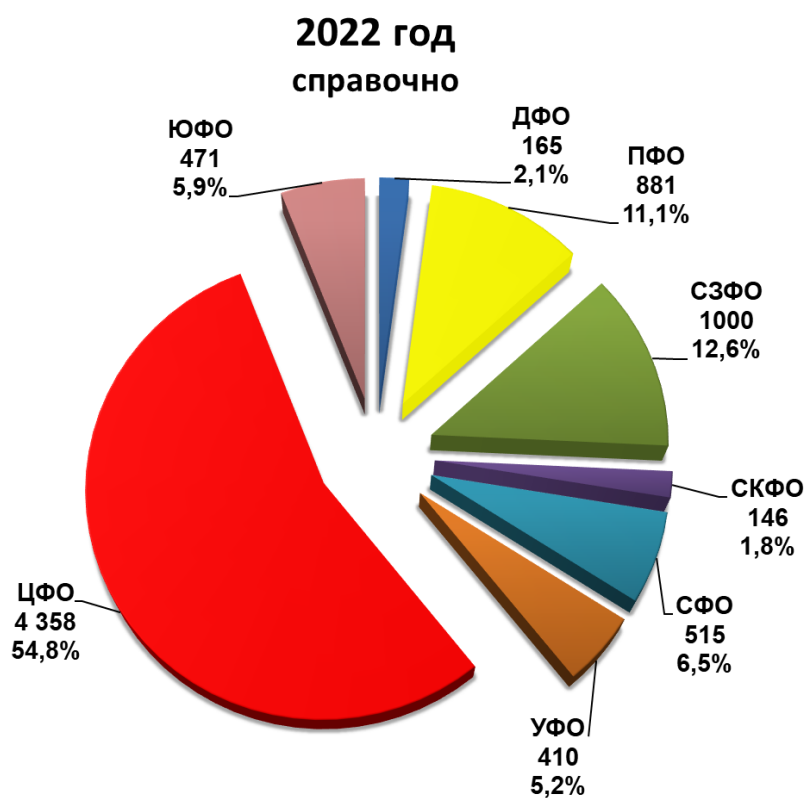
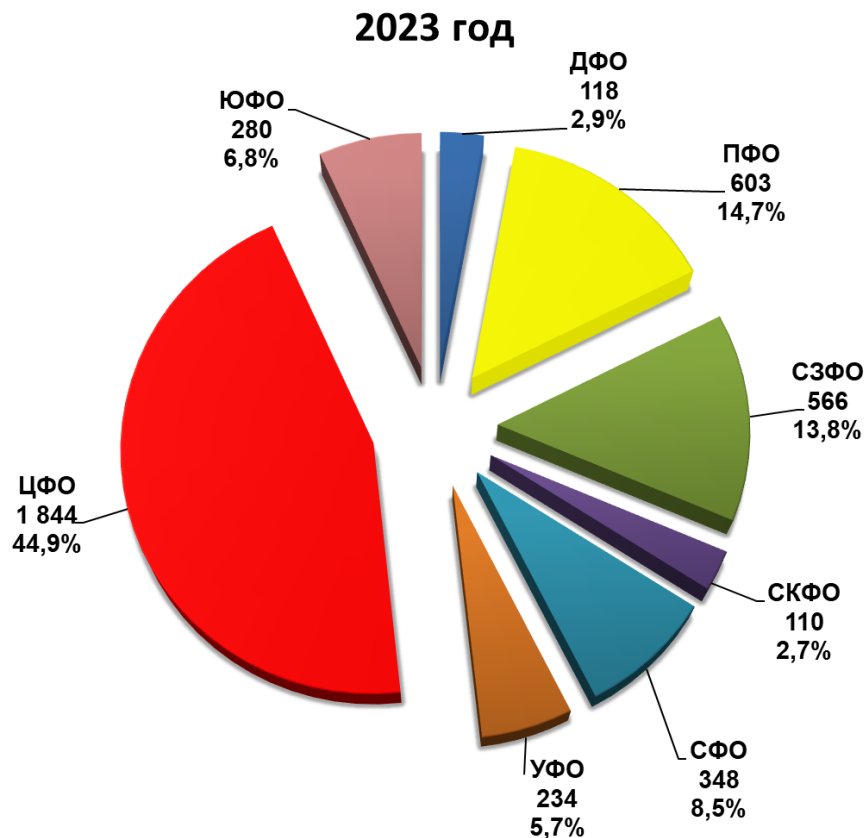
266 шт., **-54,8%**





ЛЕГКИЕ КОММЕРЧЕСКИЕ АВТОМОБИЛИ

Структура продаж новых легких коммерческих автомобилей в России, включая грузовые автомобили категории N1 и автобусы категории M2, за 1 месяц 2023 года по федеральным округам (без учета пикапов)





ПИКАПЫ

Продажи новых пикапов в России за январь и 1 месяц 2023 года по маркам

Марка	Январь 2023	Январь 2022	1 мес. 2023	1 мес. 2022	Отклонение Январь 2023 к 2022, %	Отклонение 1 мес. 2023 к 2022, %
GREAT WALL	267	27	267	27	888,9	888,9
UAZ	135	255	135	255	-47,1	-47,1
TOYOTA	129	234	129	234	-44,9	-44,9
MITSUBISHI	121	159	121	159	-23,9	-23,9
RAM	92	29	92	29	217,2	217,2
DONGFENG	30	0	30	0		
JAC	21	19	21	19	10,5	10,5
FORD	8	3	8	3	166,7	166,7
GMC	6	0	6	0		
ISUZU	3	26	3	26	-88,5	-88,5
JEEP	3	0	3	0		
CHEVROLET	2	0	2	0		
ВСЕГО	817	752	817	752	8,6	8,6
ВСЕГО Российские марки	135	255	135	255	-47,1	-47,1
ВСЕГО Иномарки	682	497	682	497	37,2	37,2



ПИКАПЫ

Топ-15 новых пикапов в России по моделям за январь и 1 месяц 2023 года

№	Модель	Марка	Январь 2023	Январь 2022	1 мес. 2023	1 мес. 2022	Отклонение Январь 2023 к 2022, %	Отклонение 1 мес. 2023 к 2022, %
1	2363 PICKUP	UAZ	135	255	135	255	-47,1	-47,1
2	WINGLE	GREAT WALL	134	16	134	16	737,5	737,5
3	POER	GREAT WALL	133	11	133	11	1 109,1	1 109,1
4	L200	MITSUBISHI	121	159	121	159	-23,9	-23,9
5	HILUX	TOYOTA	117	229	117	229	-48,9	-48,9
6	RAM	PICKUP	92	29	92	29	217,2	217,2
7	ZNA	DONGFENG	30	0	30	0		
8	T6	JAC	20	19	20	19	5,3	5,3
9	TUNDRA	TOYOTA	11	5	11	5	120,0	120,0
10	F-SERIES	FORD	7	3	7	3	133,3	133,3
11	HUMMER EV	GMC	6	0	6	0		
12	D-MAX	ISUZU	3	26	3	26	-88,5	-88,5
13	GLADIATOR	JEEP	3	0	3	0		
14	COLORADO	CHEVROLET	2	0	2	0		
15	RANGER	FORD	1	0	1	0		

1 месяц 2023 года

UAZ 2363 PICKUP

135 шт., **-47,1%**

GREAT WALL WINGLE

134 шт., **737,5%**



GREAT WALL POER

133 шт., **1109,1%**





ПИКАПЫ

Структура продаж новых пикапов в России
за 1 месяц 2023 года по федеральным округам

