



ПРЕСС-РЕЛИЗ 19 ЯНВАРЯ 2022 ГОДА

АВТОМОБИЛЬНЫЙ РЫНОК РОССИИ В ДЕКАБРЕ И ЯНВАРЕ-ДЕКАБРЕ 2021 ГОДА

В декабре 2021 года продажи новых АВТОТРАНСПОРТНЫХ СРЕДСТВ (АТС) в России снизились на 6,9% и составили 163 859 ед. Всего с начала года было реализовано 1 741 965 ед. техники, что на 6,8% больше, чем в 2020 году.*

Итоги продаж по отдельным видам АТС:

- Легковые автомобили: декабрь 2021 года – 132 896 ед., (-12,4%), январь-декабрь 2021 года – 1 483 444 ед., (3,5%). В том числе электромобили: декабрь 2021 года – 387 ед., (117,4%), январь-декабрь 2021 года – 2 131 ед., (230,9%).
- Легкие коммерческие автомобили, включая грузовые автомобили категории N1 и автобусы категории M2 (без учета пикапов): декабрь 2021 года – 15 288 ед., (22,6%), январь-декабрь 2021 года – 132 303 ед., (30%).
- Пикапы: декабрь 2021 года – 1 233 ед., (27,4%), январь-декабрь 2021 года – 10 358 ед., (9,8%).
- Грузовые автомобили (кроме категории N1): декабрь 2021 года – 11 129 ед., (21,8%), январь-декабрь 2021 года – 100 196 ед., (37,9%), включая специальные и специализированные автомобили.
- Автобусы (кроме категории M2): декабрь 2021 года – 3 313 ед., (89,7%), январь-декабрь 2021 года – 15 664 ед., (17,4%).

*(без учета продаж силовым и дипломатическим структурам в РФ)

КОММЕНТАРИЙ:

Комментирует Александр Ковригин, заместитель генерального директора «АСМ-холдинг»:

Продажи легковых автомобилей в декабре 2021 года на рынке России снизились на 12,4%, а по итогам года выросли на 3,5%. Одна из причин этого тренда - значительный рост цен на авторынке, вызванный дефицитом целого ряда новых автомобилей и сформировавшимся на этом фоне «рынком продавца». В 2022 году мы ожидаем, что продажи новых автомобилей вырастут на 3-5%. Мы также не исключаем и снижения продаж в связи со сложной обстановкой в мире и санкциями, которые могут быть приняты против РФ.

В декабре мы зафиксировали рост продаж новых пикапов на 27,4%, с начала года - незначительный рост на 9,8%. По нашим прогнозам в следующем году ситуация на рынке пикапов будет развиваться по аналогии с тенденциями рынка легковых автомобилей.

В сегменте легких коммерческих автомобилей в декабре отмечаем рост на 22,6%, а за год продажи выросли на 30%. Рост этого сегмента обеспечил большой спрос на такую технику со стороны служб доставки. Этот спрос особенно вырос в период пандемии. В тот же период заметно увеличилось и количество служб доставки в стране. В 2022 году мы ожидаем небольшой рост продаж LCV на уровне 5-7% к результату 2021 года.

Объем продаж грузовых автомобилей в декабре вырос на 21,8%, а по итогам двенадцати месяцев - на 37,9%. Это значительное увеличение связано с тем, что в 2021 году было много активныхстроек в Москве, Московской области, в Санкт-Петербурге, Татарстане, Нижегородской области и в других регионах страны. Кроме этого, с учетом накопленного износа парка грузовых автомобилей в стране, идет замена изношенных грузовиков на новую технику, поэтому и растут продажи такой техники. Прогноз по этому сегменту на 2022 год – рост продаж в пределах 5-7%.

Рекордный рост в декабре 2021 года мы зафиксировали на рынке новых автобусов, продажи увеличились на 89,7%. Благодаря государственным программам поддержки Москва и Московская область в декабре закупили более 1000 автобусов (LIAZ 5292, PAZ 3205, PAZ 4234 и PAZ VECTOR NEXT). За период с января по декабрь рынок автобусов вырос на 17,4%. По нашему прогнозу в 2022 году продажи автобусов в России должны выйти на уровень результатов 2021 года, а возможно незначительно снизятся.

НАШИ КОНТАКТЫ:

ОАО «АСМ-холдинг»

107031, г. Москва, ул. Кузнецкий мост, д. 21/5, под. 6

тел: 8 (495) 625-51-79, 8 (495) 626-04-71

e-mail: inf@asm-holding.ru

Ассоциация «ОАР»

127106, г. Москва, Нововладыкинский проезд 8, стр. 5, а/я 81

тел: 8 (495) 739-70-95

e-mail: info_oar@mail.ru



разработано специалистами
АВТОСТАТ-ИНФО



ЛЕГКОВЫЕ АВТОМОБИЛИ

Продажи новых легковых автомобилей в России за декабрь и 12 месяцев 2021 года по маркам

Марка	Декабрь 2021	Декабрь 2020	12 мес. 2021	12 мес. 2020	Отклонение Декабрь 2021 к 2020, %	Отклонение 12 мес. 2021 к 2020, %
LADA	26 267	34 098	332 898	320 884	-23,0	3,7
KIA	15 112	20 098	194 748	198 456	-24,8	-1,9
HYUNDAI	13 794	13 721	155 882	158 718	0,5	-1,8
RENAULT	13 955	13 872	128 659	126 523	0,6	1,7
TOYOTA	9 581	9 059	91 461	84 666	5,8	8,0
SKODA	7 025	10 855	86 680	89 200	-35,3	-2,8
VOLKSWAGEN	5 276	10 301	84 206	99 208	-48,8	-15,1
NISSAN	5 544	5 582	48 400	56 380	-0,7	-14,2
BMW	4 164	4 861	46 106	42 151	-14,3	9,4
CHERY	4 853	2 436	42 090	12 082	99,2	248,4
MERCEDES	3 775	4 256	39 363	35 823	-11,3	9,9
HAVAL	4 862	2 237	36 255	16 358	117,3	121,6
MAZDA	3 103	3 185	28 178	26 636	-2,6	5,8
GEELY	2 566	1 791	24 356	15 041	43,3	61,9
MITSUBISHI	2 851	2 476	24 024	29 570	15,1	-18,8
LEXUS	1 061	2 449	19 024	19 692	-56,7	-3,4
AUDI	948	2 160	16 122	15 484	-56,1	4,1
UAZ	1 548	986	13 297	11 178	57,0	19,0
VOLVO	672	1 073	9 192	8 229	-37,4	11,7
SUZUKI	554	678	8 893	8 046	-18,3	10,5
LAND ROVER	579	740	6 205	6 598	-21,8	-6,0
CHEVROLET	842	394	5 880	1 274	113,7	361,5
PORSCHE	679	557	5 869	5 521	21,9	6,3
SUBARU	242	713	5 757	6 374	-66,1	-9,7
CHANGAN	316	408	3 922	4 274	-22,5	-8,2
GENESIS	541	84	3 579	1 021	544,0	250,5
MINI	249	306	2 594	2 421	-18,6	7,1
CADILLAC	159	144	2 255	1 393	10,4	61,9
FAW	117	172	2 199	1 989	-32,0	10,6
INFINITI	258	275	1 900	2 355	-6,2	-19,3
JEEP	156	75	1 563	1 536	108,0	1,8
HONDA	159	165	1 550	1 692	-3,6	-8,4
PEUGEOT	100	56	1 388	928	78,6	49,6
JAC	177	60	1 263	459	195,0	175,2
DATSUN	2	749	1 014	14 315	-99,7	-92,9
GAC	152	64	918	316	137,5	190,5
CITROEN	71	92	911	993	-22,8	-8,3
TESLA	210	32	785	208	556,2	277,4
RAVON	103	42	750	1 186	145,2	-36,8
JAGUAR	57	110	547	1 119	-48,2	-51,1
OPEL	30	13	410	107	130,8	283,2
FIAT	21	45	338	452	-53,3	-25,2
BENTLEY	9	19	330	288	-52,6	14,6
LIFAN	1	75	328	839	-98,7	-60,9
ROLLS ROYCE	21	29	261	192	-27,6	35,9



ЛЕГКОВЫЕ АВТОМОБИЛИ

Марка	Декабрь 2021	Декабрь 2020	12 мес. 2021	12 мес. 2020	Отклонение Декабрь 2021 к 2020, %	Отклонение 12 мес. 2021 к 2020, %
FORD	39	19	249	452	105,3	-44,9
LAMBORGHINI	5	3	176	128	66,7	37,5
BRILLIANCE	1	39	103	219	-97,4	-53,0
DODGE	19	10	101	48	90,0	110,4
DFSK	16	0	97	79		22,8
FERRARI	7	2	54	29	250,0	86,2
ASTON MARTIN	3	0	46	9		411,1
FOTON	1	26	42	108	-96,2	-61,1
BYD	6	0	25	0		
LINCOLN	4	2	24	17	100,0	41,2
AURUS	4	1	20	5	300,0	300,0
GMC	1	1	19	3	0,0	533,3
DAIHATSU	1	1	17	13	0,0	30,8
DONGFENG	2	30	17	387	-93,3	-95,6
ZOTYE	1	6	17	137	-83,3	-87,6
ACURA	3	1	13	3	200,0	333,3
SMART	1	0	13	41		-68,3
BUICK	5	0	12	0		
CHRYSLER	1	8	8	38	-87,5	-78,9
XIAOPENG	2	1	7	1	100,0	600,0
MASERATI	1	0	6	47		-87,2
SAMSUNG	3	0	6	0		
ISUZU	3	0	4	0		
ALFA ROMEO	1	0	3	3		0,0
BAIC	1	0	3	0		
LI XIANG	1	0	2	0		
ORA	0	0	2	0		
GAZ	0	0	1	6		-83,3
LEAPMOTOR	0	0	1	0		
LONDON TAXIS	0	0	1	0		
MCLAREN	0	0	1	1		0,0
NIO	1	0	1	0		
POLESTAR	0	0	1	0		
WELTMEISTER	0	0	1	0		
WULING	1	0	1	0		
BAJAJ	0	0	0	1		-100,0
DAEWOO	0	0	0	1		-100,0
DW HOWER	0	0	0	3		-100,0
SEAT	0	0	0	1		-100,0
WEY	0	0	0	1		-100,0
ВСЕГО	132 896	151 743	1 483 444	1 433 956	-12,4	3,5
ВСЕГО Российские марки	27 819	35 085	346 217	332 073	-20,7	4,3
ВСЕГО Иномарки	105 077	116 658	1 137 227	1 101 883	-9,9	3,2

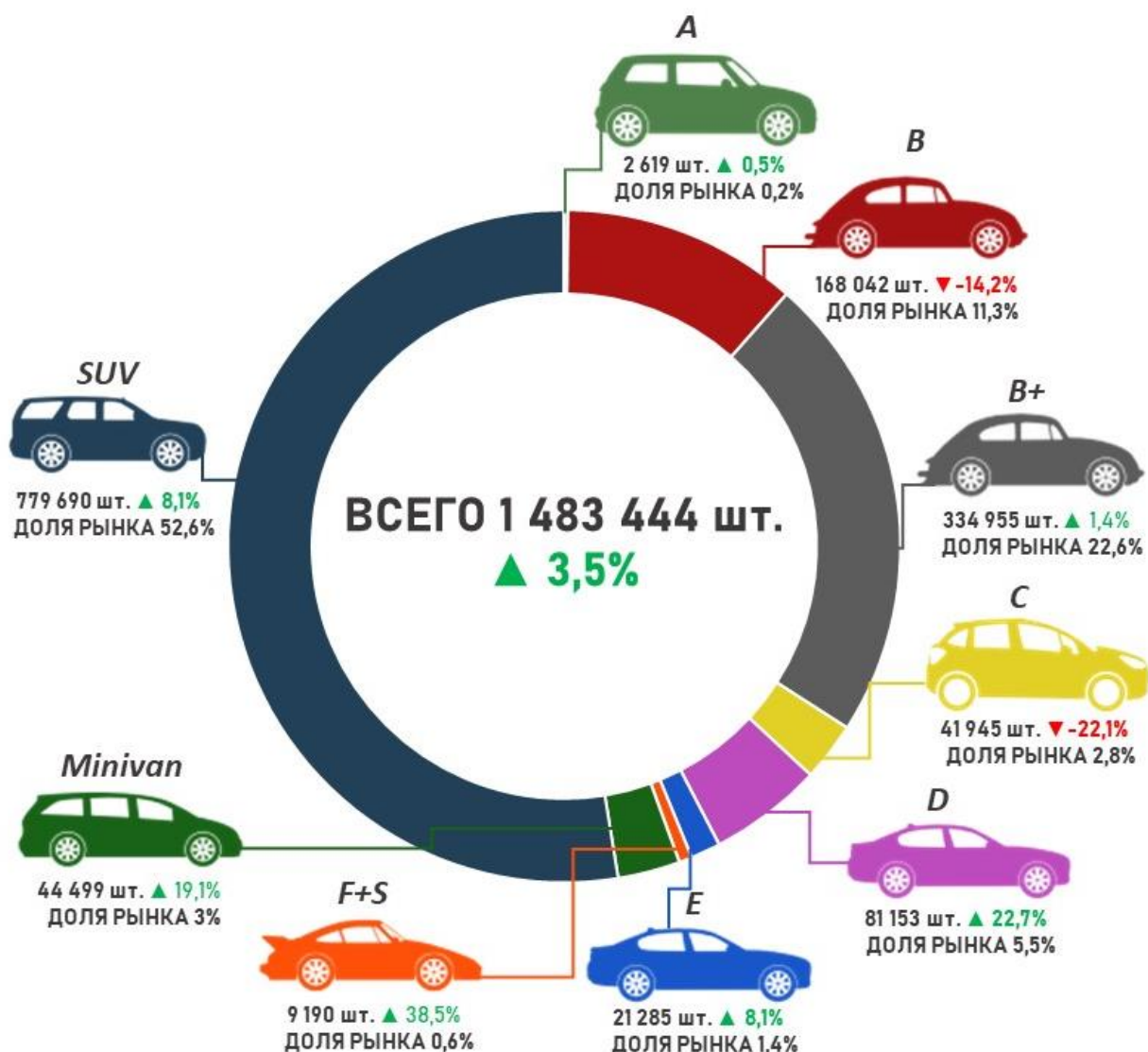


ЛЕГКОВЫЕ АВТОМОБИЛИ

Продажи новых легковых автомобилей в России за декабрь и 12 месяцев 2021 года по классам*

Класс	Декабрь 2021	Декабрь 2020	12 мес. 2021	12 мес. 2020	Доля рынка Декабрь 2021, %	Доля рынка 12 мес. 2021, %	Отклонение Декабрь 2021 к 2020, %	Отклонение 12 мес. 2021 к 2020, %
A	202	66	2 619	2 605	0,2	0,2	206,1	0,5
B	11 475	20 152	168 042	195 939	8,6	11,3	-43,1	-14,2
B+	27 918	35 998	334 955	330 211	21,0	22,6	-22,5	1,4
C	3 983	3 679	41 945	53 873	3,0	2,8	8,3	-22,1
D	6 442	7 124	81 153	66 127	4,9	5,5	-9,6	22,7
E	1 940	2 479	21 285	19 689	1,5	1,4	-21,7	8,1
F+S	942	785	9 190	6 638	0,7	0,6	20,0	38,5
Minivan	4 562	3 718	44 499	37 364	3,4	3,0	22,7	19,1
SUV	75 427	77 742	779 690	721 505	56,8	52,6	-3,0	8,1
НЕОПР.	5		66	5				1 220,0
Итого	132 896	151 743	1 483 444	1 433 956	100,0	100,0	-12,4	3,5

* классификация по Euro NCAP





ЛЕГКОВЫЕ АВТОМОБИЛИ

Топ-25 продаж новых легковых автомобилей в России по моделям за декабрь и 12 месяцев 2021 года

№	Модель	Марка	Декабрь 2021	Декабрь 2020	12 мес. 2021	12 мес. 2020	Отклонение Декабрь 2021 к 2020, %	Отклонение 12 мес. 2021 к 2020, %
1	GRANTA*	LADA	6 326	12 556	111 281	118 985	-49,6	-6,5
2	VESTA	LADA	9 534	10 866	109 028	102 121	-12,3	6,8
3	RIO	KIA	6 682	10 230	77 763	87 171	-34,7	-10,8
4	CRETA	HYUNDAI	5 150	5 928	63 583	71 418	-13,1	-11,0
5	SOLARIS	HYUNDAI	5 383	4 672	57 683	48 159	15,2	19,8
6	POLO	VOLKSWAGEN	2 539	5 794	45 790	57 526	-56,2	-20,4
7	DUSTER	RENAULT	5 094	3 780	40 665	31 203	34,8	30,3
8	RAPID	SKODA	2 655	4 216	40 112	34 715	-37,0	15,5
9	LARGUS	LADA	3 810	3 564	39 241	35 488	6,9	10,6
10	RAV4	TOYOTA	4 233	3 556	37 212	35 451	19,0	5,0
11	TIGGO (T11)	CHERY	0	2 323	35 413	11 881	-100,0	198,1
12	CAMRY	TOYOTA	3 291	2 740	30 484	25 033	20,1	21,8
13	LOGAN	RENAULT	2 951	3 870	29 718	32 174	-23,7	-7,6
14	TIGUAN	VOLKSWAGEN	1 545	3 250	28 504	33 061	-52,5	-13,8
15	KIA K5	KIA	1 003	2 065	28 058	8 466	-51,4	231,4
16	2123	LADA 4x4	2 738	2 336	25 608	17 916	17,2	42,9
17	SPORTAGE	KIA	1 554	2 481	24 066	27 897	-37,4	-13,7
18	SANDERO	RENAULT	1 828	2 602	22 424	26 173	-29,7	-14,3
19	XRAY	LADA	1 419	1 907	21 553	19 193	-25,6	12,3
20	CX-5	MAZDA	2 290	2 446	19 040	20 147	-6,4	-5,5
21	QASHQAI	NISSAN	2 206	2 113	18 663	22 706	4,4	-17,8
22	2121	LADA 4x4	1 613	2 218	18 389	21 725	-27,3	-15,4
23	KAROQ	SKODA	1 835	2 118	18 333	13 781	-13,4	33,0
24	KAPTUR	RENAULT	2 061	1 893	18 185	19 259	8,9	-5,6
25	X-TRAIL	NISSAN	2 357	2 020	18 055	20 046	16,7	-9,9

* GRANTA 2190+2191+2192+2194





ЛЕГКОВЫЕ АВТОМОБИЛИ

Продажи новых электромобилей в России за декабрь и 12 месяцев 2021 года по маркам

Марка/модель-Электромобили	Декабрь 2021	Декабрь 2020	12 мес. 2021	12 мес. 2020	Отклонение Декабрь 2021 к 2020, %	Отклонение 12 мес. 2021 к 2020, %
AUDI	37	22	376	132	68,2	184,8
E-TRON	37	22	376	132	68,2	184,8
BAIC	1	0	3	0		
EU5	1	0	3	0		
BMW	19	14	88	61	35,7	44,3
I3	19	14	88	61	35,7	44,3
BYD	0	0	2	0		
E6	0	0	2	0		
CHEVROLET	0	2	10	6	-100	66,7
VOLT	0	2	10	6	-100	66,7
FIAT	0	0	2	0		
500 E	0	0	2	0		
FORD	2	0	4	0		
MUSTANG MACH-E	2	0	4	0		
HONDA	2		5			
E	2	0	3	0		
VE-1	0	0	2	0		
HYUNDAI	0	0	4	4		0
IONIQ	0	0	4	4		0
JAC	18		47	7		571,4
IEV7S	15	0	44	7		528,6
IEVS4	3	0	3	0		
JAGUAR	12	6	75	72	100	4,2
I-PACE	12	6	75	72	100	4,2
KIA	2	0	6	4		50
NIRO	2	0	6	4		50
LEAPMOTOR	0	0	1	0		
T03	0	0	1	0		
MERCEDES	10	1	24	3	900	700
EQA	1	0	1	0		
EQC	7	1	22	3	600	633,3
EQS	2	0	2	0		
NISSAN	20	13	133	46	53,8	189,1
LEAF	20	13	133	46	53,8	189,1
ORA	0	0	2	0		
IQ	0	0	2	0		
PEUGEOT	0	0	3	3		0
ION	0	0	3	3		0
POLESTAR	0	0	1	0		
2	0	0	1	0		
PORSCHE	49	87	543	94	-43,7	477,7



ЛЕГКОВЫЕ АВТОМОБИЛИ

Марка/модель-Электромобили	Декабрь 2021	Декабрь 2020	12 мес. 2021	12 мес. 2020	Отклонение Декабрь 2021 к 2020, %	Отклонение 12 мес. 2021 к 2020, %
TAYCAN	49	87	543	94	-43,7	477,7
RENAULT	0	0	0	3		-100
TWIZY	0	0	0	3		-100
SAMSUNG	3	0	6	0		
SM 3	3	0	6	0		
TESLA	210	32	785	208	556,2	277,4
3	99	18	482	105	450	359
S	6	6	20	25	0	-20
X	5	8	66	74	-37,5	-10,8
Y	100	0	217	4		5325
VOLKSWAGEN	0	0	3	0		
E-LAVIDA	0	0	3	0		
WELTMEISTER	0	0	1	0		
EX-5	0	0	1	0		
XIAOPENG	2	1	7	1	100	600
G3	2	1	3	1	100	200
P7	0	0	4	0		
ВСЕГО	387	178	2131	644	117,4	230,9
ВСЕГО Российские марки						
ВСЕГО Иномарки	387	178	2131	644	117,4	230,9

TESLA 3
482 шт., **359%**



PORSCHE TAYCAN
543 шт., **477,7%**



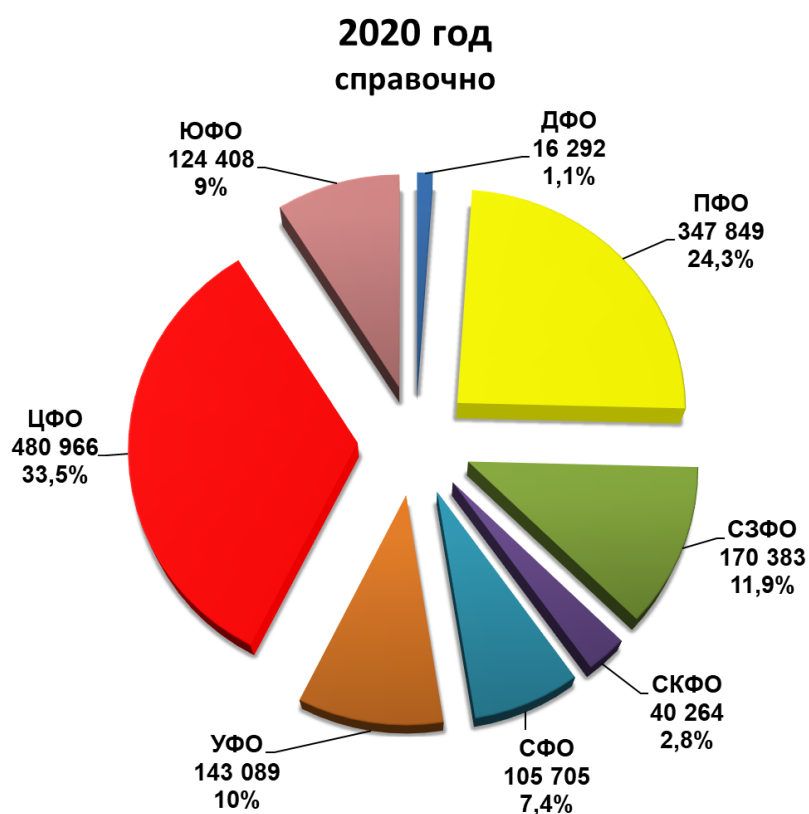
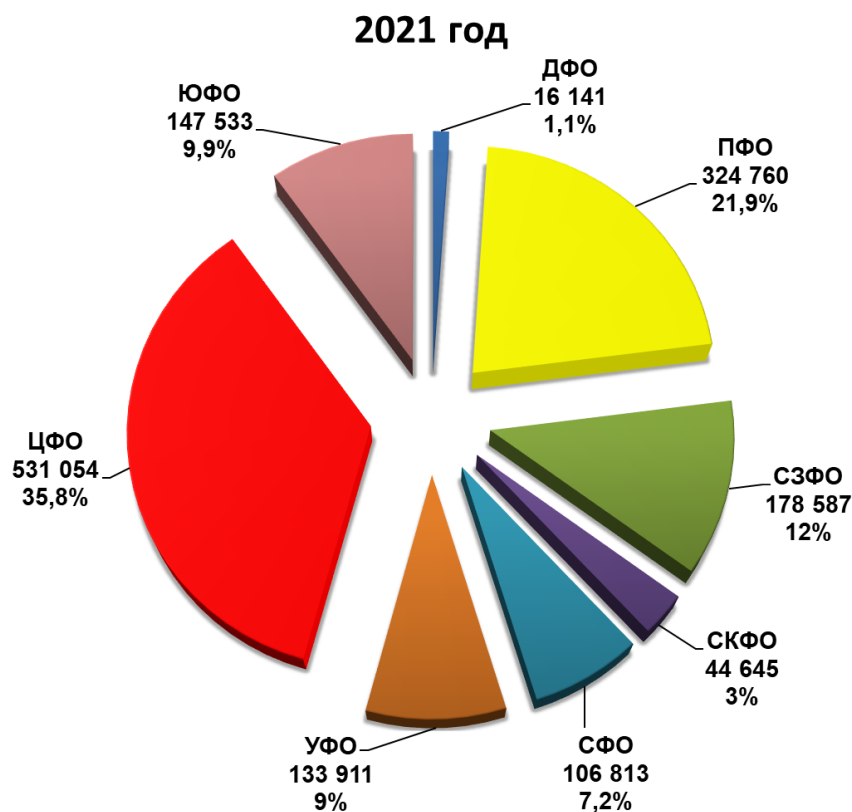
AUDI E-TRON
376 шт., **184,8%**





ЛЕГКОВЫЕ АВТОМОБИЛИ

Структура продаж новых легковых автомобилей в России
за 12 месяцев 2021 года по федеральным округам





ЛЕГКИЕ КОММЕРЧЕСКИЕ АВТОМОБИЛИ

Продажи новых легких коммерческих автомобилей в России,
включая грузовые автомобили категории N1 и автобусы категории M2
за декабрь и 12 месяцев 2021 года по маркам (без учета пикапов)


Марка	Декабрь 2021	Декабрь 2020	12 мес. 2021	12 мес. 2020	Отклонение Декабрь 2021 к 2020, %	Отклонение 12 мес. 2021 к 2020, %
GAZ	7 086	4 925	56 015	43 229	43,9	29,6
FORD	2 453	1 756	20 128	13 546	39,7	48,6
UAZ	1 908	1 896	16 253	14 051	0,6	15,7
LADA	1 192	1 278	13 353	11 744	-6,7	13,7
PEUGEOT	726	452	6 823	3 092	60,6	120,7
VOLKSWAGEN	424	873	5 026	4 965	-51,4	1,2
CITROEN	494	398	4 356	2 986	24,1	45,9
MERCEDES	307	429	3 325	3 157	-28,4	5,3
HYUNDAI	189	118	2 079	1 953	60,2	6,5
OPEL	200	89	1 565	420	124,7	272,6
IVECO	119	76	1 038	576	56,6	80,2
FIAT	106	66	903	789	60,6	14,4
RENAULT	16	69	793	797	-76,8	-0,5
TOYOTA	50	30	423	289	66,7	46,4
KIA	15	12	99	129	25,0	-23,3
JAC	0	0	65	0		
NISSAN	1	1	14	9	0,0	55,6
DAIHATSU	2	0	11	5		120,0
TAGAZ	0	0	11	0		
MITSUBISHI	0	0	10	10		0,0
GMC	0	1	3	1	-100,0	200,0
SUZUKI	0	0	3	1		200,0
YUEJIN	0	0	3	1		200,0
RUSTRAK	0	0	2	0		
HONDA	0	0	1	1		0,0
MAZDA	0	0	1	0		
ISUZU	0	0	0	1		-100,0
MAN	0	2	0	2	-100,0	-100,0
ВСЕГО	15 288	12 471	132 303	101 754	22,6	30,0
ВСЕГО Российские марки	10 186	8 099	85 634	69 024	25,8	24,1
ВСЕГО Иномарки	5 102	4 372	46 669	32 730	16,7	42,6



ЛЕГКИЕ КОММЕРЧЕСКИЕ АВТОМОБИЛИ

Топ-25 новых легких коммерческих автомобилей в России по моделям, включая грузовые автомобили категории N1 и автобусы категории M2 за декабрь и 12 месяцев 2021 года (без учета пикапов)

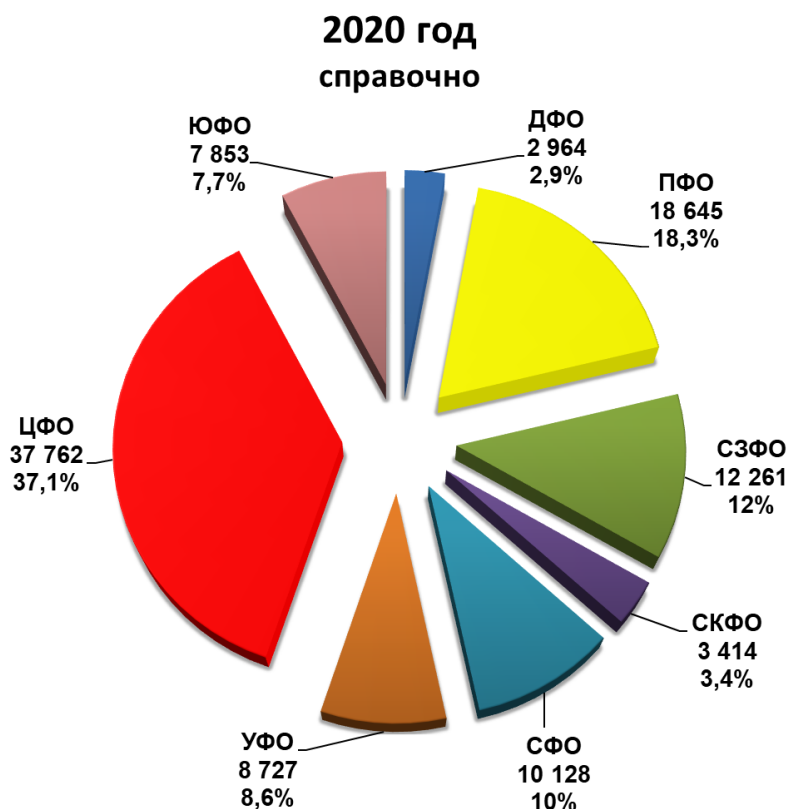
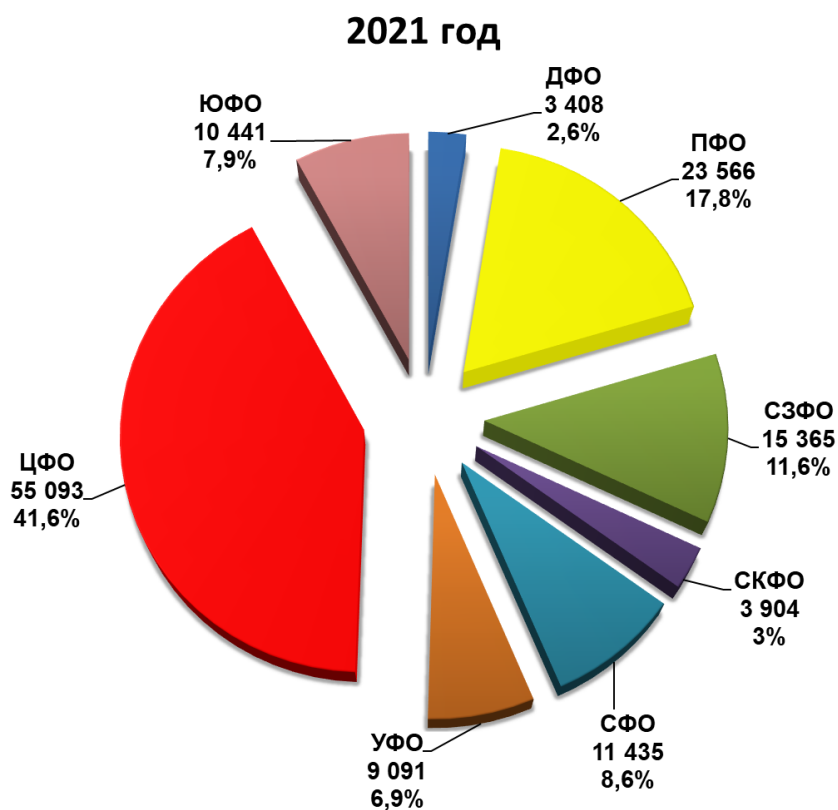
№	Модель	Марка	Декабрь 2021	Декабрь 2020	12 мес. 2021	12 мес. 2020	Отклонение Декабрь 2021 к 2020, %	Отклонение 12 мес. 2021 к 2020, %
1	GAZelle NEXT	GAZ	4 211	2 959	31 852	24 178	42,3	31,7
2	TRANSIT	FORD	2 452	1 755	20 116	13 455	39,7	49,5
3	LARGUS FURGON	LADA	1 099	1 072	11 310	10 060	2,5	12,4
4	3302 GAZelle	GAZ	1 100	961	10 742	10 196	14,5	5,4
5	3909	UAZ	865	1 164	7 076	7 165	-25,7	-1,2
6	2752 SOBOL	GAZ	842	402	6 527	3 593	109,5	81,7
7	PROFI	UAZ	324	265	2 702	1 841	22,3	46,8
8	TRAVELLER	PEUGEOT	295	218	2 617	1 592	35,3	64,4
9	CARAVELLE	VOLKSWAGEN	155	424	2 337	1 953	-63,4	19,7
10	3221 GAZelle	GAZ	316	201	1 880	1 722	57,2	9,2
11	2310 SOBOL	GAZ	249	146	1 757	1 101	70,5	59,6
12	2349 WIS	LADA	79	184	1 747	1 570	-57,1	11,3
13	2206	UAZ	54	174	1 708	1 743	-69,0	-2,0
14	2217 SOBOL	GAZ	250	148	1 657	1 090	68,9	52,0
15	V-CLASS	MERCEDES	101	241	1 643	1 655	-58,1	-0,7
16	3741	UAZ	116	101	1 636	1 148	14,9	42,5
17	2705 GAZelle	GAZ	118	108	1 599	1 349	9,3	18,5
18	H1 H100 STAREX	HYUNDAI	150	74	1 568	1 447	102,7	8,4
19	PARTNER	PEUGEOT	188	3	1 551	6	6 166,7	25 750,0
20	EXPERT	PEUGEOT	119	104	1 504	625	14,4	140,6
21	SPACE TOURER	CITROEN	114	151	1 445	996	-24,5	45,1
22	3962	UAZ	341	89	1 424	661	283,1	115,4
23	JUMPY	CITROEN	179	181	1 301	1 044	-1,1	24,6
24	SPRINTER	MERCEDES	142	138	1 233	1 117	2,9	10,4
25	BOXER	PEUGEOT	124	127	1 151	867	-2,4	32,8





ЛЕГКИЕ КОММЕРЧЕСКИЕ АВТОМОБИЛИ

Структура продаж новых легких коммерческих автомобилей в России, включая грузовые автомобили категории N1 и автобусы категории M2, за 12 месяцев 2021 года по федеральным округам (без учета пикапов)





ПИКАПЫ

Продажи новых пикапов в России за декабрь и 12 месяцев 2021 года по маркам


Марка	Декабрь 2021	Декабрь 2020	12 мес. 2021	12 мес. 2020	Отклонение Декабрь 2021 к 2020, %	Отклонение 12 мес. 2021 к 2020, %
UAZ	395	406	2 915	2 930	-2,7	-0,5
TOYOTA	406	263	2 769	2 582	54,4	7,2
MITSUBISHI	203	92	1 991	1 681	120,7	18,4
GREAT WALL	116	54	1 307	88	114,8	1 385,2
JAC	33	31	528	223	6,5	136,8
RAM	46	27	422	193	70,4	118,7
ISUZU	16	34	300	469	-52,9	-36,0
FORD	11	16	55	94	-31,2	-41,5
VOLKSWAGEN	1	40	46	845	-97,5	-94,6
GMC	1	2	10	6	-50,0	66,7
CHEVROLET	3	0	9	3		200,0
JEEP	1	0	3	0		
SUBARU	1	0	2	1		100,0
GONOW	0	1	1	8	-100,0	-87,5
FIAT	0	1	0	81	-100,0	-100,0
MERCEDES	0	1	0	226	-100,0	-100,0
NISSAN	0	0	0	1		-100,0
ВСЕГО	1 233	968	10 358	9 431	27,4	9,8
ВСЕГО Российские марки	395	406	2 915	2 930	-2,7	-0,5
ВСЕГО Иномарки	838	562	7 443	6 501	49,1	14,5



ПИКАПЫ

Топ-15 новых пикапов в России по моделям за декабрь и 12 месяцев 2021 года

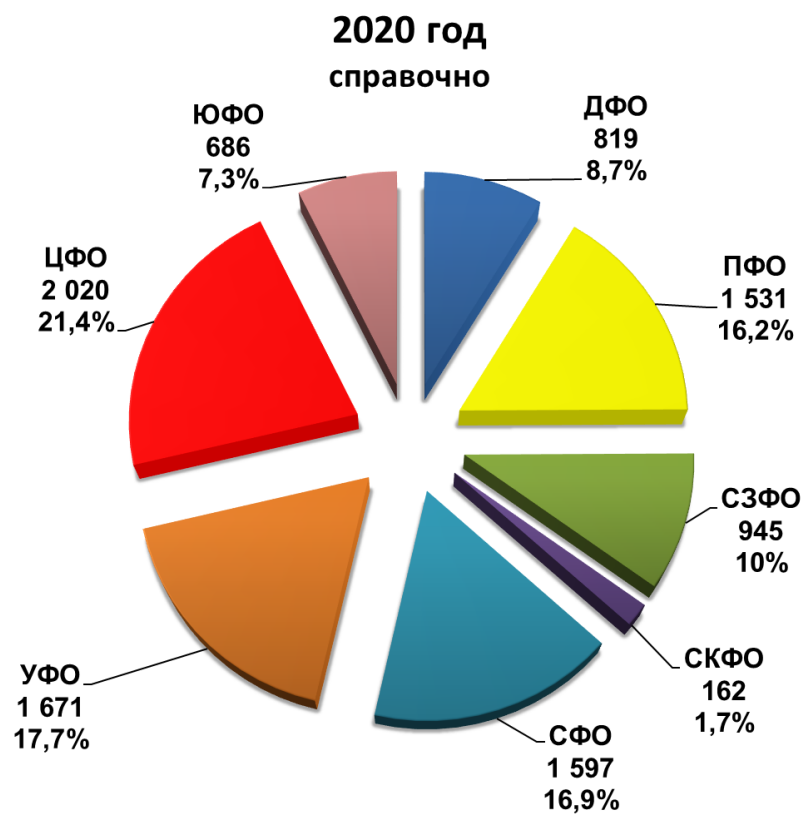
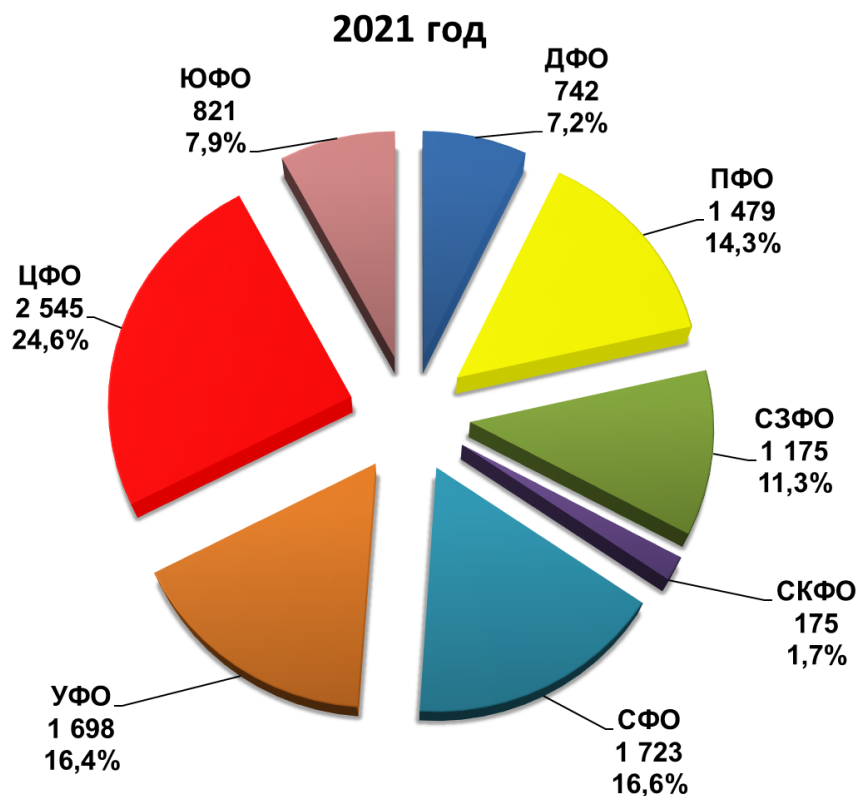
№	Модель	Марка	Декабрь 2021	Декабрь 2020	12 мес. 2021	12 мес. 2020	Отклонение Декабрь 2021 к 2020, %	Отклонение 12 мес. 2021 к 2020, %
1	2363 PICKUP	UAZ	395	406	2 915	2 930	-2,7	-0,5
2	HILUX	TOYOTA	396	255	2 682	2 525	55,3	6,2
3	L200	MITSUBISHI	203	92	1 991	1 681	120,7	18,4
4	WINGLE	GREAT WALL	76	54	930	87	40,7	969,0
5	T6	JAC	32	31	522	223	3,2	134,1
6	RAM	PICKUP	46	27	422	193	70,4	118,7
7	POER	GREAT WALL	40	0	377	0		
8	D-MAX	ISUZU	16	34	300	469	-52,9	-36,0
9	TUNDRA	TOYOTA	10	7	85	49	42,9	73,5
10	F-SERIES	FORD	11	16	55	93	-31,2	-40,9
11	AMAROK	VOLKSWAGEN	1	40	46	845	-97,5	-94,6
12	SILVERADO	CHEVROLET	3	0	9	3		200,0
13	SIERRA	GMC	1	1	9	5	0,0	80,0
14	RENI HFC 1027	JAC	1	0	6	0		
15	GLADIATOR	JEEP	1	0	3	0		





ПИКАПЫ

Структура продаж новых пикапов в России
за 12 месяцев 2021 года по федеральным округам





ГРУЗОВЫЕ АВТОМОБИЛИ

Продажи новых грузовых автомобилей в России за декабрь и 12 месяцев 2021 года по маркам, включая специальные и специализированные автомобили

Марка	Декабрь 2021	Декабрь 2020	12 мес. 2021	12 мес. 2020	Отклонение Декабрь 2021 к 2020, %	Отклонение 12 мес. 2021 к 2020, %
KAMAZ	4 247	3 243	36 394	28 207	31,0	29,0
GAZ	1 102	888	10 230	7 995	24,1	28,0
SCANIA	561	592	7 341	4 831	-5,2	52,0
VOLVO	944	491	5 991	3 722	92,3	61,0
MAN	372	579	4 849	3 605	-35,8	34,5
URAL	622	583	4 595	3 581	6,7	28,3
MERCEDES	422	461	4 569	3 369	-8,5	35,6
MAZ	339	437	4 351	2 813	-22,4	54,7
ISUZU	329	220	3 294	2 559	49,5	28,7
SHAANXI	241	266	2 781	1 695	-9,4	64,1
DAF	371	201	2 193	1 663	84,6	31,9
HINO	267	115	1 831	1 004	132,2	82,4
FAW	125	71	1 733	681	76,1	154,5
HOWO	98	73	1 541	465	34,2	231,4
MAZ MAN	124	142	1 315	870	-12,7	51,1
HYUNDAI	160	159	1 300	1 507	0,6	-13,7
JAC	163	114	1 074	744	43,0	44,4
RENAULT	74	108	831	796	-31,5	4,4
FUSO	69	109	760	682	-36,7	11,4
FORD	175	85	698	363	105,9	92,3
IVECO	51	59	567	393	-13,6	44,3
IVECO AMT	100	80	499	442	25,0	12,9
DAEWOO	57	10	303	84	470,0	260,7
HONGYAN	44	0	290	0		
XU GONG	35	14	256	123	150,0	108,1
FOTON	2	15	126	203	-86,7	-37,9
ZOOMLION	8	2	113	39	300,0	189,7
SANY	14	7	92	63	100,0	46,0
ZIL	2	3	71	23	-33,3	208,7
NEFAZ	0	4	65	62	-100,0	4,8
TATRA	3	1	51	44	200,0	15,9
LIEBHERR	3	3	34	25	0,0	36,0
C&C	0	0	14	3		366,7
DAYUN	0	3	10	9	-100,0	11,1
GROVE	2	0	9	2		350,0
LANDWIND JIANGLING - JMC	1	0	5	0		
TEREX-DEMAG	1	0	4	4		0,0
AMUR	1	0	3	1		200,0
RUSTRAK	0	0	3	0		
GOUPIL	0	0	2	0		



ГРУЗОВЫЕ АВТОМОБИЛИ

Марка	Декабрь 2021	Декабрь 2020	12 мес. 2021	12 мес. 2020	Отклонение Декабрь 2021 к 2020, %	Отклонение 12 мес. 2021 к 2020, %
KRAZ	0	0	2	1		100,0
MZKT	0	0	2	1		100,0
BAW	0	0	1	0		
INTERNATIONAL	0	0	1	0		
KOLUMAN	0	0	1	0		
TADANO	0	1	1	3	-100,0	-66,7
DONGFENG	0	0	0	1		-100,0
NISSAN	0	0	0	2		-100,0
TONAR	0	0	0	1		-100,0
YUEJIN	0	0	0	2		-100,0
ВСЕГО	11 129	9 139	100 196	72 683	21,8	37,9
ВСЕГО Российские марки	5 974	4 721	51 361	39 870	26,5	28,8
ВСЕГО Иномарки	5 155	4 418	48 835	32 813	16,7	48,8

Продажи новых грузовых автомобилей в России за декабрь и 12 месяцев 2021 года по видам и типам

Вид	Декабрь 2021	Декабрь 2020	12 мес. 2021	12 мес. 2020	Доля рынка Декабрь 2021, %	Доля рынка Декабрь 2020, %	Доля рынка 12 мес. 2021, %	Доля рынка 12 мес. 2020, %
Спецтехника прочие	4 142	3 524	37 998	20 354	37,2	38,6	37,9	28,0
Тягачи седельные	2 436	2 314	22 857	20 026	21,9	25,3	22,8	27,6
Самосвалы	1 078	1 001	11 744	11 453	9,7	11,0	11,7	15,8
Грузовые автомобили прочие	1 547	920	11 663	6 228	13,9	10,1	11,6	8,6
Бортовые	850	692	7 287	5 543	7,6	7,6	7,3	7,6
Фургоны	334	301	3 290	3 503	3,0	3,3	3,3	4,8
Рефрижераторы	302	126	2 113	1 762	2,7	1,4	2,1	2,4
Автокраны	155	108	1 391	1 642	1,4	1,2	1,4	2,3
Автоцистерны	138	117	1 134	1 562	1,2	1,3	1,1	2,2
Заправщики	15	18	227	285	0,1	0,2	0,2	0,4
Мастерские	35	15	238	259	0,3	0,2	0,2	0,4
Автопогрузчики	0	3	10	26	0,0	0,0	0,0	0,0
Санитарные автомобили	0	0	0	25	0,0	0,0	0,0	0,0
Прочие	97	0	244	15	0,9	0,0	0,2	0,0
ВСЕГО	11 129	9 139	100 196	72 683	100,0	100,0	100,0	100,0



ГРУЗОВЫЕ АВТОМОБИЛИ

Топ-25 новых грузовых автомобилей в России
по моделям за декабрь и 12 месяцев 2021 года

№	Модель	Марка	Декабрь 2021	Декабрь 2020	12 мес. 2021	12 мес. 2020	Отклонение Декабрь 2021 к 2020, %	Отклонение 12 мес. 2021 к 2020, %
1	GAZON NEXT	GAZ	822	774	8 159	6 384	6,2	27,8
2	43118 6X6	KAMAZ	939	781	8 115	6 472	20,2	25,4
3	5490 4X2	KAMAZ	888	613	8 020	5 532	44,9	45,0
4	65115 6X4	KAMAZ	778	607	7 274	5 490	28,2	32,5
5	6520 6X4	KAMAZ	414	390	4 299	3 556	6,2	20,9
6	ACTROS	MERCEDES	350	390	3 955	3 018	-10,3	31,0
7	SERIES FH 4X2	VOLVO	493	209	3 409	1 928	135,9	76,8
8	4320 6X6	URAL	304	265	2 430	1 914	14,7	27,0
9	XF-SERIES	DAF	328	151	1 955	229	117,2	753,7
10	TGX 18.XXX 4X2	MAN	159	302	1 845	1 399	-47,4	31,9
11	S-SERIES	SCANIA	170	0	1 657	92		1 701,1
12	SERIES R 4X2	SCANIA	68	204	1 555	1 886	-66,7	-17,6
13	SX 331 8X4	SHAANXI	132	121	1 503	750	9,1	100,4
14	6501 6X4	MAZ	105	140	1 394	677	-25,0	105,9
15	5557 6X6	URAL	195	241	1 281	1 069	-19,1	19,8
16	SX 325 6X4	SHAANXI	108	141	1 265	905	-23,4	39,8
17	6312 6X4	MAZ-MAN	109	118	1 227	797	-7,6	54,0
18	MIGHTY	HYUNDAI	157	145	1 207	1 154	8,3	4,6
19	43253 4X2	KAMAZ	148	123	1 186	1 162	20,3	2,1
20	6580 6X4	KAMAZ	80	85	1 184	751	-5,9	57,7
21	NPR	ISUZU	80	63	1 140	823	27,0	38,5
22	NQR	ISUZU	141	73	1 014	926	93,2	9,5
23	SERIES P 8X4	SCANIA	76	36	991	436	111,1	127,3
24	SERIES G 4X2	SCANIA	29	109	875	727	-73,4	20,4
25	300-SERIES	HINO	131	23	859	309	469,6	178,0

GAZ GAZON NEXT

KAMAZ 43118 6X6

8 159 шт., **27,8%**

8 115 шт., **25,4%**

KAMAZ 5490 4X2

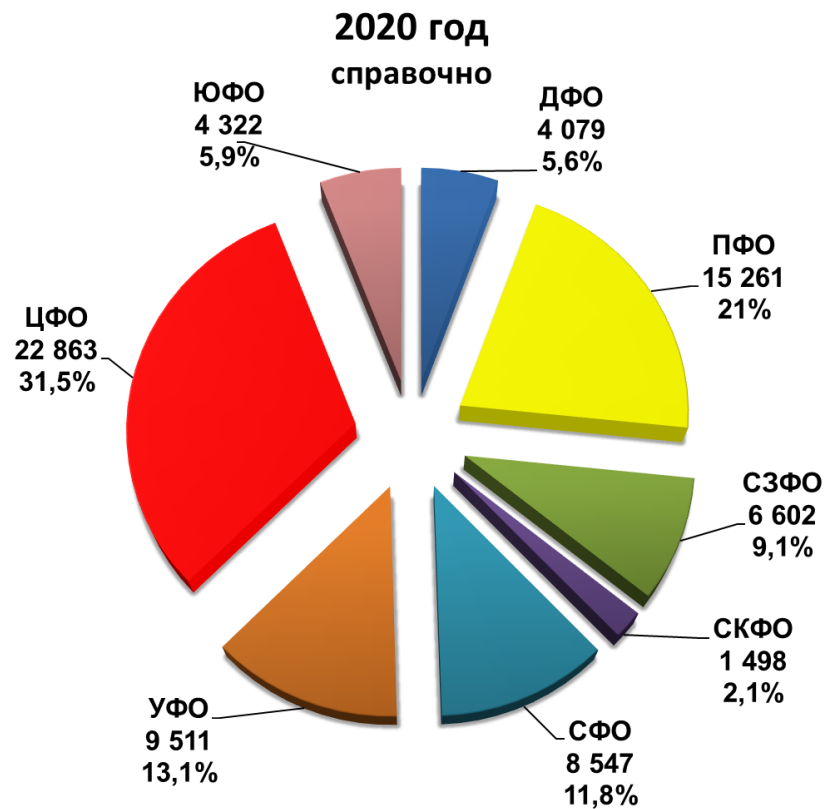
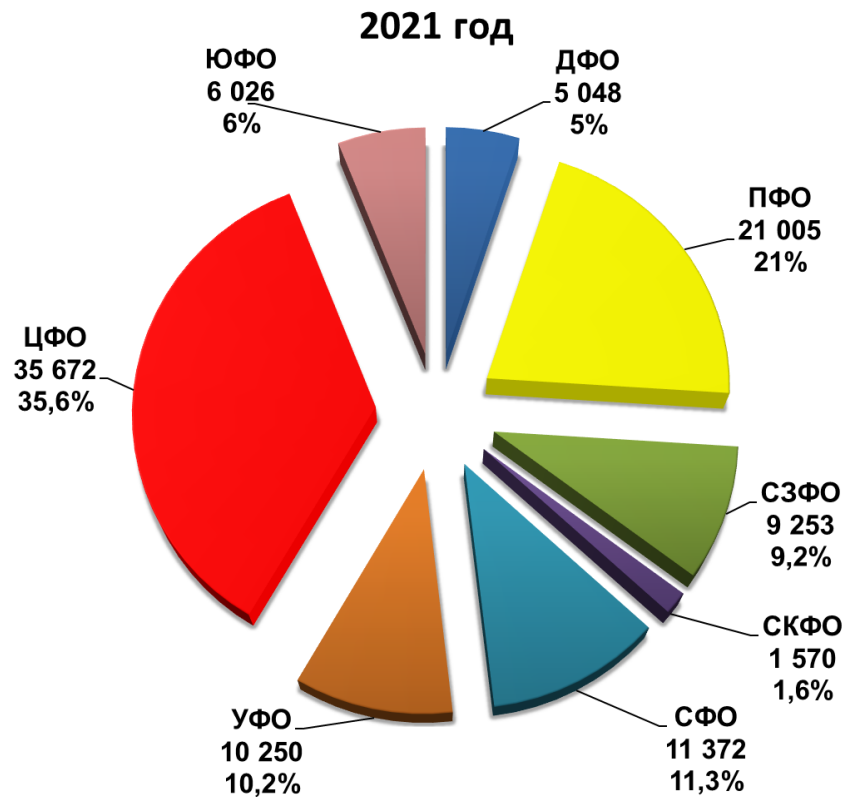
8 020 шт., **45%**





ГРУЗОВЫЕ АВТОМОБИЛИ

Структура продаж новых грузовых автомобилей
России за 12 месяцев 2021 года по федеральным округам





АВТОБУСЫ

Продажи новых автобусов в России за декабрь и 12 месяцев 2021 года по маркам

Марка	Декабрь 2021	Декабрь 2020	12 мес. 2021	12 мес. 2020	Отклонение Декабрь 2021 к 2020, %	Отклонение 12 мес. 2021 к 2020, %
PAZ	1 742	863	7 852	6 109	101,9	28,5
NEFAZ	254	260	2 556	1 898	-2,3	34,7
LIAZ	804	246	2 435	2 455	226,8	-0,8
MAZ	45	48	522	667	-6,2	-21,7
URAL	17	51	377	341	-66,7	10,6
YUTONG	79	16	366	270	393,8	35,6
VOLZHANIN	114	85	352	311	34,1	13,2
KAVZ	70	62	268	421	12,9	-36,3
HIGER	48	53	203	164	-9,4	23,8
KAMAZ	24	0	194	0		
NEMAN	8	5	124	62	60,0	100,0
SIMAZ	29	9	95	151	222,2	-37,1
LOTOS	54	0	87	116		-25,0
IRISBUS	8	0	86	25		244,0
ZHONGTONG	2	20	39	64	-90,0	-39,1
KING LONG (KLM)	8	11	38	43	-27,3	-11,6
MAN	3	8	22	133	-62,5	-83,5
ANKAI	0	0	13	8		62,5
SCANIA	2	2	13	9	0,0	44,4
MERCEDES	1	2	12	11	-50,0	9,1
HYUNDAI	0	0	6	5		20,0
AKCM	1	0	1	0		
FOTON	0	0	1	0		
GOLDEN DRAGON	0	4	1	69	-100,0	-98,6
NEOPLAN	0	1	1	1	-100,0	0,0
DAEWOO	0	0	0	1		-100,0
FLEETWOOD	0	0	0	2		-100,0
TOYOTA	0	0	0	1		-100,0
VANHOOL	0	0	0	1		-100,0
VITOVТ	0	0	0	1		-100,0
ВСЕГО	3 313	1 746	15 664	13 339	89,7	17,4
ВСЕГО Российские марки	3 108	1 576	14 216	11 802	97,2	20,5
ВСЕГО Иномарки	205	170	1 448	1 537	20,6	-5,8



АВТОБУСЫ

Топ-25 новых автобусов в России по моделям за декабрь и 12 месяцев 2021 года

№	Модель	Марка	Декабрь 2021	Декабрь 2020	12 мес. 2021	12 мес. 2020	Отклонение Декабрь 2021 к 2020, %	Отклонение 12 мес. 2021 к 2020, %
1	3205	PAZ	959	496	4 166	3 029	93,3	37,5
2	5299, 5297 4X2	NEFAZ, KAMAZ	222	232	2 001	1 748	-4,3	14,5
3	5292	LIAZ	717	186	1 636	1 744	285,5	-6,2
4	VECTOR NEXT	PAZ	438	0	1 496	0		
5	4234	PAZ	300	140	1 367	936	114,3	46,0
6	3204	PAZ	37	201	747	1 907	-81,6	-60,8
7	6213	LIAZ	32	42	528	236	-23,8	123,7
8	4208, 4310 6X6	NEFAZ, KAMAZ	14	27	484	124	-48,1	290,3
9	3255 4320 6X6	URAL	17	51	377	341	-66,7	10,6
10	52701	VOLZHANIN	51	59	255	209	-13,6	22,0
11	6119	YUTONG	57	12	227	147	375,0	54,4
12	206 - 226	MAZ	31	14	224	125	121,4	79,2
13	103	MAZ	6	18	218	166	-66,7	31,3
14	6282	KAMAZ	23	0	193	0		
15	4238	KAVZ	33	10	152	240	230,0	-36,7
16	4202	NEMAN	8	5	124	62	60,0	100,0
17	5256	LIAZ	29	1	108	22	2 800,0	390,9
18	2258	SIMAZ	29	9	95	151	222,2	-37,1
19	CROSSWAY	IRISBUS	8	0	86	25		244,0
20	4235	KAVZ	17	5	80	26	240,0	207,7
21	KLQ 6119	HIGER	32	0	77	0		
22	105	LOTOS	44	0	73	81		-9,9
23	4292	LIAZ	0	0	72	367		-80,4
24	6899	YUTONG	15	0	72	30		140,0
25	4211, 4326 4X4	NEFAZ, KAMAZ	18	1	71	26	1 700,0	173,1

NEFAZ, KAMAZ
5299, 5297 4X2
2 001 шт., **14,5%**



PAZ 3205
4 166 шт., **37,5%**



LIAZ 5292
1 636 шт., **-6,2%**





АВТОБУСЫ

Структура продаж новых автобусов в России за 12 месяцев 2021 года по федеральным округам

