



ПРЕСС-РЕЛИЗ 11 НОЯБРЯ 2022 ГОДА

АВТОМОБИЛЬНЫЙ РЫНОК РОССИИ В ОКТЯБРЕ И ЯНВАРЕ-ОКТЯБРЕ 2022 ГОДА ЛЕГКОВЫЕ АВТОМОБИЛИ, ЛЕГКИЕ КОММЕРЧЕСКИЕ АВТОМОБИЛИ И ПИКАПЫ

В октябре 2022 года продажи новых легковых автомобилей, легких коммерческих автомобилей и пикапов в России сократились на 59,6% и составили 51 177 ед. Всего с начала года было реализовано 578 655 ед. техники, что на 57,7% меньше, чем за аналогичный период 2021 года.*

Итоги продаж по отдельным видам АТС:

- Легковые автомобили: октябрь 2022 года – 45 419 ед. (-60,4%), январь-октябрь 2022 года – 514 787 ед. (-58,9%).
Из них электромобили: октябрь 2022 года – 294 ед. (61,5%), январь-октябрь 2022 года – 1924 ед. (26,7%).
- Легкие коммерческие автомобили, включая грузовые автомобили категории N1 и автобусы категории M2: октябрь 2022 года – 5 083 ед. (-54,3%), январь-октябрь 2022 года – 57 971 ед. (-45,4%).
- Пикапы: октябрь 2022 года – 675 ед. (-33,4%), январь-октябрь 2022 года – 5 897 ед. (-30,1%).

*(без учета продаж силовым и дипломатическим структурам в РФ)

КОММЕНТАРИЙ:

Комментирует Александр Ковригин, заместитель генерального директора «АСМ-холдинг»:

«Продажи легковых автомобилей в октябре 2022 года на рынке России упали, на 60,4%, а по итогам десяти месяцев мы зафиксировали спад рынка на 58,9% в сравнении с результатами аналогичного периода прошлого года. По итогам года авторынок может показать 55-процентное снижение продаж, учитывая, что многие иностранные автопроизводители приостановили выпуск автомобилей в России.

В октябре мы видим спад продаж новых пикапов на 33,4%, в январе-октябре 2022 года рынок пикапов снизился на 30,1%.

В сегменте легких коммерческих автомобилей в октябре количество проданных машин сократилось на 54,3%, а с начала года и по октябрь включительно - на 45,4%. По итогам текущего года мы прогнозируем спад рынка легких коммерческих автомобилей не более чем на 40% в годовом сравнении.

Такие годовые прогнозы достижимы при условии, что Правительством РФ будут выполняться предложения, представленные «АСМ-холдинг» и другими компаниями, направленные на стабилизацию работы российского автопрома в условиях беспрецедентных зарубежных санкций».

НАШИ КОНТАКТЫ:

ОАО «АСМ-холдинг»

107031, г. Москва, ул. Кузнецкий мост, д. 21/5, под. 6

тел: 8 (495) 625-51-79, 8 (495) 626-04-71

e-mail: inf@asm-holding.ru

Ассоциация «ОАР»

127106, г. Москва, Нововладыкинский проезд 8, стр. 5, а/я 81

тел: 8 (495) 739-70-95

e-mail: info_oar@mail.ru



разработано специалистами
АВТОСТАТ-ИНФО



ЛЕГКОВЫЕ АВТОМОБИЛИ

Продажи новых легковых автомобилей в России за октябрь и 10 месяцев 2022 года по маркам

Марка	Октябрь 2022	Октябрь 2021	10 мес. 2022	10 мес. 2021	Отклонение Октябрь 2022 к 2021, %	Отклонение 10 мес. 2022 к 2021, %
LADA	17 173	22 031	134 874	286 133	-22,1	-52,9
KIA	3 329	15 953	60 651	168 053	-79,1	-63,9
HYUNDAI	3 571	12 526	51 555	132 138	-71,5	-61,0
RENAULT	1 478	6 721	38 423	105 527	-78,0	-63,6
CHERY	4 006	4 697	25 821	33 920	-14,7	-23,9
HAVAL	4 346	3 921	25 371	27 527	10,8	-7,8
TOYOTA	1 260	8 767	25 311	74 876	-85,6	-66,2
SKODA	507	5 461	19 307	75 510	-90,7	-74,4
VOLKSWAGEN	741	5 401	18 132	74 958	-86,3	-75,8
GEELY	2 562	2 774	17 955	19 467	-7,6	-7,8
NISSAN	441	3 985	15 519	38 771	-88,9	-60,0
MITSUBISHI	725	2 633	10 274	18 909	-72,5	-45,7
BMW	266	4 217	9 876	38 468	-93,7	-74,3
MERCEDES	408	2 901	9 628	32 849	-85,9	-70,7
MAZDA	418	2 342	9 466	23 079	-82,2	-59,0
EXEED	1 218	0	6 537	0		
UAZ	645	1 514	5 712	10 442	-57,4	-45,3
AUDI	158	1 231	3 769	14 558	-87,2	-74,1
LEXUS	207	1 488	3 177	16 955	-86,1	-81,3
CHEVROLET	248	697	2 383	4 401	-64,4	-45,9
GENESIS	130	334	2 025	2 576	-61,1	-21,4
SUZUKI	73	650	1 919	7 869	-88,8	-75,6
VOLVO	46	1 157	1 840	7 978	-96,0	-76,9
CHANGAN	223	190	1 827	3 356	17,4	-45,6
PORSCHE	73	371	1 763	4 795	-80,3	-63,2
LAND ROVER	88	523	1 607	5 225	-83,2	-69,2
SUBARU	88	384	1 418	5 265	-77,1	-73,1
FAW	166	208	959	1 926	-20,2	-50,2
INFINITI	33	104	925	1 565	-68,3	-40,9
TESLA	94	77	827	431	22,1	91,9
JEEP	78	89	794	1 314	-12,4	-39,6
MINI	11	136	694	2 223	-91,9	-68,8
HONDA	66	138	622	1 275	-52,2	-51,2
JAC	231	78	572	946	196,2	-39,5
CADILLAC	37	185	385	1 997	-80,0	-80,7
GAC	36	115	382	631	-68,7	-39,5
CITROEN	5	125	368	742	-96,0	-50,4
PEUGEOT	11	102	367	1 179	-89,2	-68,9
FORD	39	12	261	186	225,0	40,3
DFSK	31	13	216	61	138,5	254,1
JAGUAR	4	27	163	456	-85,2	-64,3



ЛЕГКОВЫЕ АВТОМОБИЛИ

Марка	Октябрь 2022	Октябрь 2021	10 мес. 2022	10 мес. 2021	Отклонение Октябрь 2022 к 2021, %	Отклонение 10 мес. 2022 к 2021, %
DODGE	12	10	135	73	20,0	84,9
OPEL	8	52	127	346	-84,6	-63,3
ISUZU	3	0	116	1		11 500,0
ROLLS ROYCE	3	26	87	214	-88,5	-59,3
BENTLEY	6	38	81	307	-84,2	-73,6
MASERATI	7	0	70	5		1 300,0
BYD	20	2	69	15	900,0	360,0
AURUS	4	4	49	13	0,0	276,9
FERRARI	2	5	33	46	-60,0	-28,3
LAMBORGHINI	4	12	30	162	-66,7	-81,5
ACURA	9	3	29	9	200,0	222,2
HONGQI	5	0	26	0		
FIAT	0	17	23	301	-100,0	-92,4
GMC	5	2	20	18	150,0	11,1
LINCOLN	3	2	19	15	50,0	26,7
BUICK	3	1	16	5	200,0	220,0
SKYWELL	2	0	16	0		
XIAOPENG	5	1	15	4	400,0	275,0
LI XIANG	4	0	13	1		1 200,0
DAIHATSU	4	1	12	16	300,0	-25,0
EVOLUTE	11	0	11	0		
ALFA ROMEO	2	1	10	2	100,0	400,0
SSANGYONG	3	0	9	0		
DAEWOO	3	0	8	0		
HOZON	2	0	8	0		
POLESTAR	6	0	8	1		700,0
VOYAH	4	0	8	0		
SMART	0	2	7	11	-100,0	-36,4
ASTON MARTIN	1	5	6	37	-80,0	-83,8
WELTMEISTER	0	0	6	1		500,0
CHRYSLER	0	0	5	6		-16,7
DATSUN	0	8	5	1 010	-100,0	-99,5
DACIA	2	0	4	0		
DONGFENG	0	2	4	14	-100,0	-71,4
ALPINA	1	0	3	0		
GAZ	0	0	3	1		200,0
APAL	0	0	2	0		
MCLAREN	0	0	2	1		100,0
SIMING	0	0	2	0		
SMA	0	0	2	0		
YEMA	0	0	2	0		
BAW	1	0	1	0		
CUPRA	1	0	1	0		
LEAPMOTOR	1	0	1	1		0,0



ЛЕГКОВЫЕ АВТОМОБИЛИ

Марка	Октябрь 2022	Октябрь 2021	10 мес. 2022	10 мес. 2021	Отклонение Октябрь 2022 к 2021, %	Отклонение 10 мес. 2022 к 2021, %
LINGSTAR	0	0	1	0		
LUCID	0	0	1	0		
MG	0	0	1	0		
ORA	0	1	1	2	-100,0	-50,0
RAVON	0	104	1	544	-100,0	-99,8
SAMSUNG	1	0	1	2		-50,0
WEY	1	0	1	0		
WULING	0	0	1	0		
BAIC	0	0	0	2		-100,0
BRILLIANCE	0	2	0	100	-100,0	-100,0
FOTON	0	0	0	41		-100,0
LIFAN	0	0	0	327		-100,0
LONDON TAXIS	0	0	0	1		-100,0
TAGAZ	0	0	0	1		-100,0
ZOTYE	0	0	0	16		-100,0
ВСЕГО	45 419	114 579	514 787	1 252 209	-60,4	-58,9
ВСЕГО Российские марки	17 822	23 549	140 640	296 590	-24,3	-52,6
ВСЕГО Иномарки	27 597	91 030	374 147	955 619	-69,7	-60,8

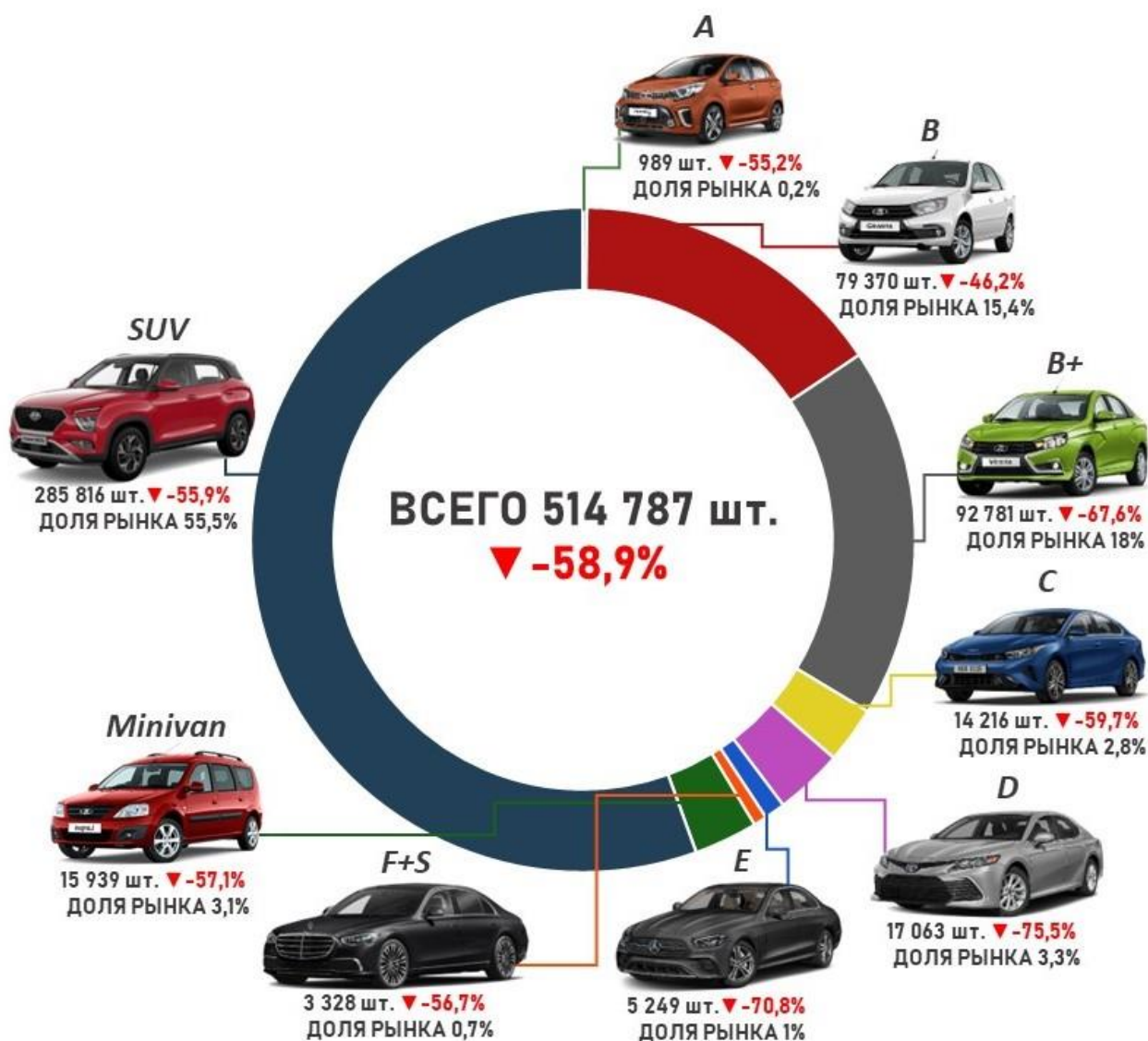


ЛЕГКОВЫЕ АВТОМОБИЛИ

Продажи новых легковых автомобилей в России за октябрь и 10 месяцев 2022 года по классам

Класс	Октябрь 2022	Октябрь 2021	10 мес. 2022	10 мес. 2021	Доля рынка Октябрь 2022, %	Доля рынка 10 мес. 2022, %	Отклонение Октябрь 2022 к 2021, %	Отклонение 10 мес. 2022 к 2021, %
A	106	291	989	2 209	0,2	0,2	-63,6	-55,2
B	11 832	9 622	79 370	147 609	26,1	15,4	23,0	-46,2
B+	3 136	27 633	92 781	286 060	6,9	18,0	-88,7	-67,6
C	1 130	3 207	14 216	35 312	2,5	2,8	-64,8	-59,7
D	1 123	7 083	17 063	69 540	2,5	3,3	-84,2	-75,5
E	192	1 421	5 249	18 001	0,4	1,0	-86,5	-70,8
F+S	223	535	3 328	7 687	0,5	0,7	-58,3	-56,7
Minivan	754	3 236	15 939	37 111	1,7	3,1	-76,7	-57,1
SUV	26 922	61 548	285 816	648 627	59,3	55,5	-56,3	-55,9
НЕОПР.	1	3	36	53	0,0	0,0	-66,7	-32,1
Итого	45 419	114 579	514 787	1 252 209	100,0	100,0	-60,4	-58,9

10 месяцев 2022 года





ЛЕГКОВЫЕ АВТОМОБИЛИ

Топ-25 продаж новых легковых автомобилей в России по моделям за октябрь и 10 месяцев 2022 года

№	Модель	Марка	Октябрь 2022	Октябрь 2021	10 мес. 2022	10 мес. 2021	Отклонение Октябрь 2022 к 2021, %	Отклонение 10 мес. 2022 к 2021, %
1	GRANTA*	LADA	10 991	6 222	63 334	99 231	76,6	-36,2
2	VESTA	LADA	1 314	9 213	30 013	91 945	-85,7	-67,4
3	RIO	KIA	486	6 696	23 296	66 523	-92,7	-65,0
4	SOLARIS	HYUNDAI	463	4 949	18 105	48 590	-90,6	-62,7
5	CRETA	HYUNDAI	606	4 527	17 711	54 425	-86,6	-67,5
6	JOLION	HAVAL	3 056	1 337	14 153	4 533	128,6	212,2
7	DUSTER	RENAULT	269	2 048	13 063	31 935	-86,9	-59,1
8	LARGUS	LADA	494	2 671	12 607	33 155	-81,5	-62,0
9	2123 NIVA	LADA 4x4	2 233	1 628	12 535	21 021	37,2	-40,4
10	TIGGO 7 PRO	CHERY	2 214	2 056	11 524	7 615	7,7	51,3
11	POLO	VOLKSWAGEN	495	3 271	11 063	41 207	-84,9	-73,2
12	2121 NIVA	LADA 4x4	1 918	628	9 769	15 817	205,4	-38,2
13	RAV4	TOYOTA	209	3 506	9 464	29 914	-94,0	-68,4
14	LOGAN	RENAULT	510	1 745	9 423	25 165	-70,8	-62,6
15	RAPID	SKODA	288	3 164	9 213	35 637	-90,9	-74,1
16	COOLRAY	GEELY	1 419	1 230	8 468	9 034	15,4	-6,3
17	SELTOS	KIA	439	1 199	8 260	13 673	-63,4	-39,6
18	SPORTAGE	KIA	733	1 638	7 757	21 293	-55,3	-63,6
19	CAMRY	TOYOTA	231	2 806	7 200	24 846	-91,8	-71,0
20	CX-5	MAZDA	332	1 693	7 080	15 228	-80,4	-53,5
21	QASHQAI	NISSAN	208	1 587	6 818	14 856	-86,9	-54,1
22	TIGGO 4	CHERY	777	1 729	5 963	7 810	-55,1	-23,6
23	TUCSON	HYUNDAI	875	1 606	5 770	8 086	-45,5	-28,6
24	SANDERO	RENAULT	311	1 415	5 756	19 216	-78,0	-70,0
25	X-TRAIL	NISSAN	134	1 694	5 705	14 003	-92,1	-59,3

10 месяцев 2022 года

* GRANTA 2190+2191+2192+2194

LADA GRANTA*
63 334 шт., -36,2%

LADA VESTA
30 013 шт., -67,4%



KIA RIO
23 296 шт., -65%



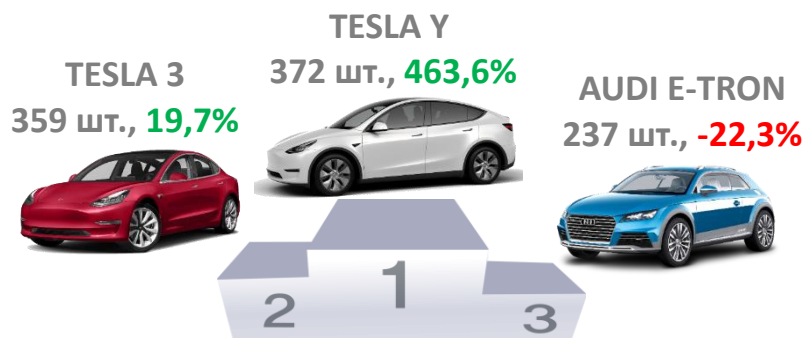


ЛЕГКОВЫЕ АВТОМОБИЛИ

Продажи новых электромобилей в России за октябрь и 10 месяцев 2022 года по маркам

Марка-Электромобили	Октябрь 2022	Октябрь 2021	10 мес. 2022	10 мес. 2021	Отклонение Октябрь 2022 к 2021, %	Отклонение 10 мес. 2022 к 2021, %
AUDI	21	2	77	17	-6,9	-21,3
BAIC	0	0	0	2		-100,0
BMW	21	2	77	15	88,9	34,0
BYD	20	2	69	15	900,0	360,0
CHANGAN	0	0	1	0		
CHERY	1	0	7	0		
CHEVROLET	0	2	5	2	-100,0	-12,5
CITROEN	0	0	1	0		
DONGFENG	0	2	4	2	-100,0	100,0
FIAT	0	1	2	2	-100,0	0,0
FORD	1	0	24	0		
GAC	25	21	171	167		
HONDA	18	21	137	167	50,0	900,0
HONGQI	5	0	26	0		
HOZON	2	0	8	0		
HYUNDA	6	14	64	111	-44,4	42,9
JAC	5	7	39	56		-21,4
JAGUAR	1	7	25	55	-85,7	-54,5
KIA	4	0	14	1	0,0	133,3
LI XIANG	4	0	13	1		1200,0
LINGSTAR	0	0	1	0		
LUCID	0	0	1	0		
MERCEDES	5	20	36	100	500,0	258,3
MG	0	0	1	0		
NISSAN	5	19	34	98	-73,7	-65,3
ORA	0	1	1	2	-100,0	-50,0
PEUGEOT	0	0	0	3		-100,0
PORSCHE	8	19	180	470	-57,9	-61,7
SIMING	0	0	2	0		
SKYWELL	2	0	16	0		
TESLA	94	77	827	431	22,1	91,9
VOLKSWAGEN	9	1	32	5		5150,0
VOYAH	4	0	8	0		
WELTMEISTER	0	0	6	1		500,0
WULING	0	0	1	0		
XIAOPENG	5	1	15	4	400,0	275,0
YEMA	0	0	2	0		
ВСЕГО	294	182	1924	1519	61,5	26,7
ВСЕГО Российские марки						
ВСЕГО Иномарки	294	182	1 924	1 519	61,5	26,7

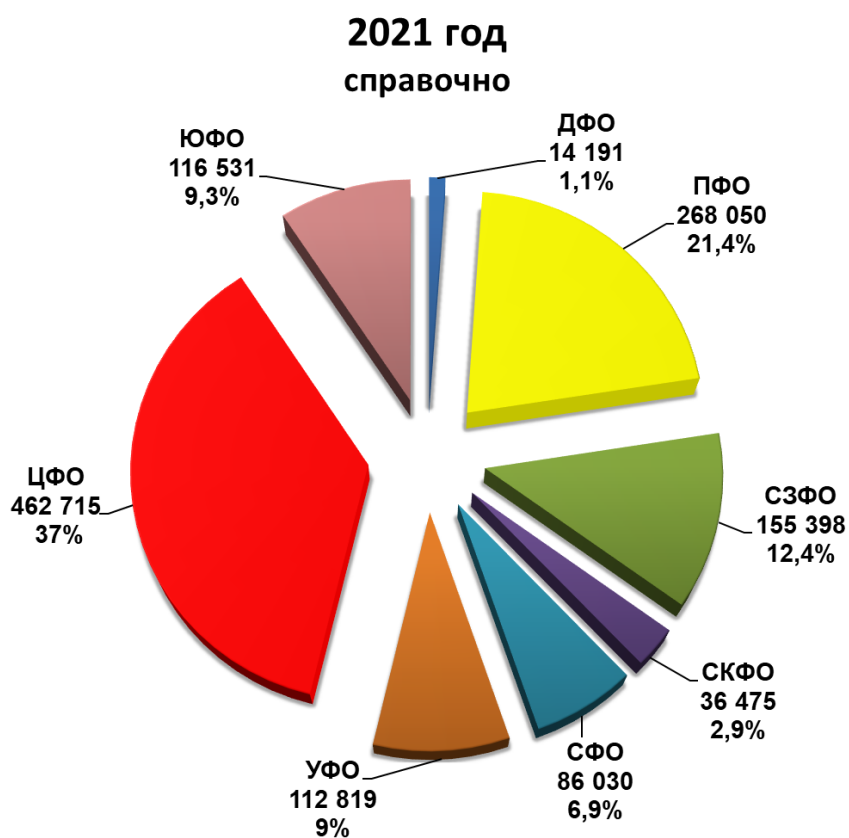
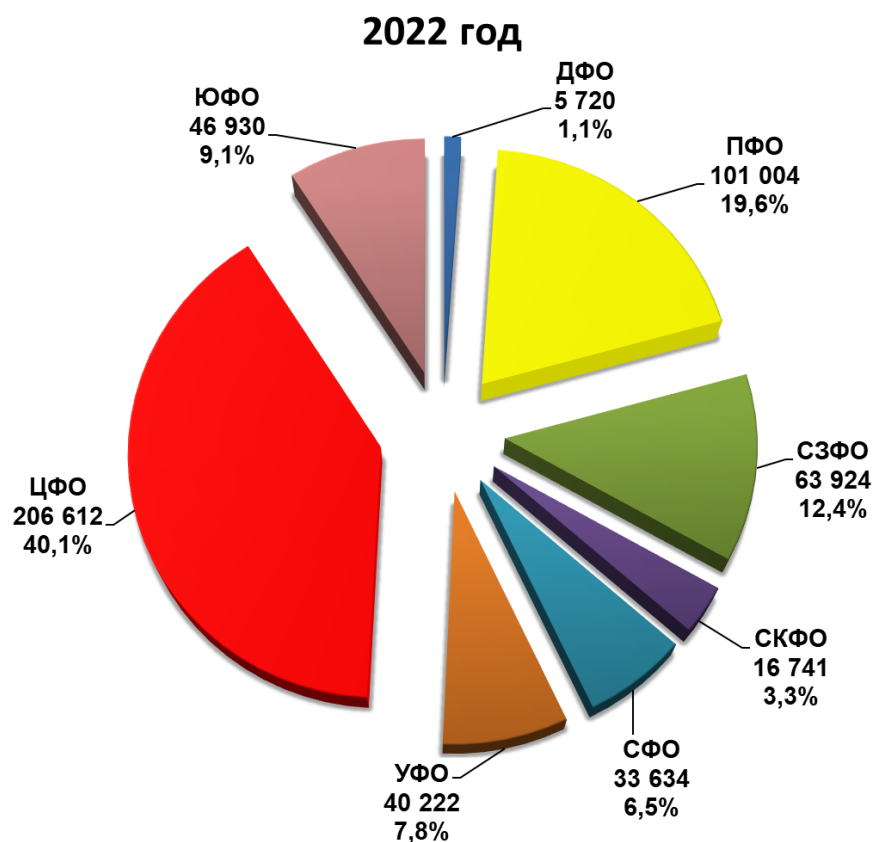
10 месяцев 2022 года





ЛЕГКОВЫЕ АВТОМОБИЛИ

Структура продаж новых легковых автомобилей в России
за 10 месяцев 2022 года по федеральным округам





ЛЕГКИЕ КОММЕРЧЕСКИЕ АВТОМОБИЛИ

Продажи новых легких коммерческих автомобилей в России,
включая грузовые автомобили категории N1 и автобусы категории M2
за октябрь и 10 месяцев 2022 года по маркам (без учета пикапов)

Марка	Октябрь 2022	Октябрь 2021	10 мес. 2022	10 мес. 2021	Отклонение Октябрь 2022 к 2021, %	Отклонение 10 мес. 2022 к 2021, %
GAZ	2 784	5 025	28 490	43 931	-44,6	-35,1
UAZ	1 235	1 218	9 856	13 044	1,4	-24,4
FORD	240	1 814	6 618	15 902	-86,8	-58,4
LADA	391	870	5 448	11 400	-55,1	-52,2
PEUGEOT	88	646	2 061	5 495	-86,4	-62,5
CITROEN	60	399	1 526	3 511	-85,0	-56,5
VOLKSWAGEN	39	291	1 228	4 234	-86,6	-71,0
MERCEDES	85	211	848	2 769	-59,7	-69,4
OPEL	37	162	569	1 263	-77,2	-54,9
IVECO	21	123	383	828	-82,9	-53,7
HYUNDAI	12	188	325	1 698	-93,6	-80,9
FIAT	3	69	173	731	-95,7	-76,3
TOYOTA	8	56	137	341	-85,7	-59,8
RENAULT	9	38	112	749	-76,3	-85,0
JAC	49	3	82	65	1 533,3	26,2
KIA	9	6	53	77	50,0	-31,2
MITSUBISHI	3	0	21	10		110,0
BAW	1	0	12	0		
NISSAN	1	2	7	13	-50,0	-46,2
DAIHATSU	1	1	5	9	0,0	-44,4
SUZUKI	4	0	5	3		66,7
ASHOK LEYLAND	0	0	3	0		
GMC	0	1	3	3	-100,0	0,0
DFSK	0	0	2	0		
MAN	2	0	2	0		
DAEWOO	1	0	1	0		
MAZ	0	0	1	0		
HONDA	0	0	0	1		-100,0
RUSTRAK	0	0	0	2		-100,0
TAGAZ	0	0	0	11		-100,0
YUEJIN	0	0	0	3		-100,0
ВСЕГО	5 083	11 123	57 971	106 093	-54,3	-45,4
ВСЕГО Российские марки	4 410	7 113	43 794	68 388	-38,0	-36,0
ВСЕГО Иномарки	673	4 010	14 177	37 705	-83,2	-62,4



ЛЕГКИЕ КОММЕРЧЕСКИЕ АВТОМОБИЛИ

Топ-25 новых легких коммерческих автомобилей в России по моделям, включая грузовые автомобили категории N1 и автобусы категории M2 за октябрь и 10 месяцев 2022 года (без учета пикапов)

№	Модель	Марка	Октябрь 2022	Октябрь 2021	10 мес. 2022	10 мес. 2021	Отклонение Октябрь 2022 к 2021, %	Отклонение 10 мес. 2022 к 2021, %
1	GAZelle NEXT	GAZ	1 651	3 040	16 609	24 534	-45,7	-32,3
2	TRANSIT	FORD	240	1 813	6 616	15 893	-86,8	-58,4
3	3302 GAZelle	GAZ	498	850	5 071	8 866	-41,4	-42,8
4	3909	UAZ	606	483	4 806	5 673	25,5	-15,3
5	LARGUS FURGON	LADA	225	781	4 322	9 540	-71,2	-54,7
6	2752 SOBOL	GAZ	317	526	3 594	5 192	-39,7	-30,8
7	PROFI	UAZ	212	238	2 019	2 159	-10,9	-6,5
8	2310 SOBOL	GAZ	132	147	1 345	1 332	-10,2	1,0
9	2349 WIS	LADA	162	79	948	1 600	105,1	-40,8
10	2206	UAZ	171	110	929	1 593	55,5	-41,7
11	3741	UAZ	135	75	918	1 441	80,0	-36,3
12	2217 SOBOL	GAZ	67	318	756	1 195	-78,9	-36,7
13	TRAVELLER	PEUGEOT	32	220	747	2 103	-85,5	-64,5
14	3962	UAZ	52	164	736	887	-68,3	-17,0
15	3221 GAZelle	GAZ	67	111	638	1 393	-39,6	-54,2
16	PARTNER	PEUGEOT	21	127	599	1 217	-83,5	-50,8
17	SPRINTER	SPRINTER	29	92	508	1 008	-68,5	-49,6
18	2705 GAZelle	GAZ	52	33	477	1 418	57,6	-66,4
19	CARAVELLE	VOLKSWAGEN	6	140	429	2 066	-95,7	-79,2
20	SPACE TOURER	CITROEN	19	134	419	1 235	-85,8	-66,1
21	JUMPER	CITROEN	12	52	384	718	-76,9	-46,5
22	DAILY	IVECO	21	123	383	828	-82,9	-53,7
23	EXPERT	PEUGEOT	15	161	372	1 240	-90,7	-70,0
24	BERLINGO	CITROEN	16	94	368	545	-83,0	-32,5
25	JUMPY	CITROEN	13	119	355	1 013	-89,1	-65,0

10 месяцев 2022 года

GAZelle NEXT

16 609 шт., **-32,3%**

FORD TRANSIT

6 616 шт., **-58,4%**

GAZelle 3302

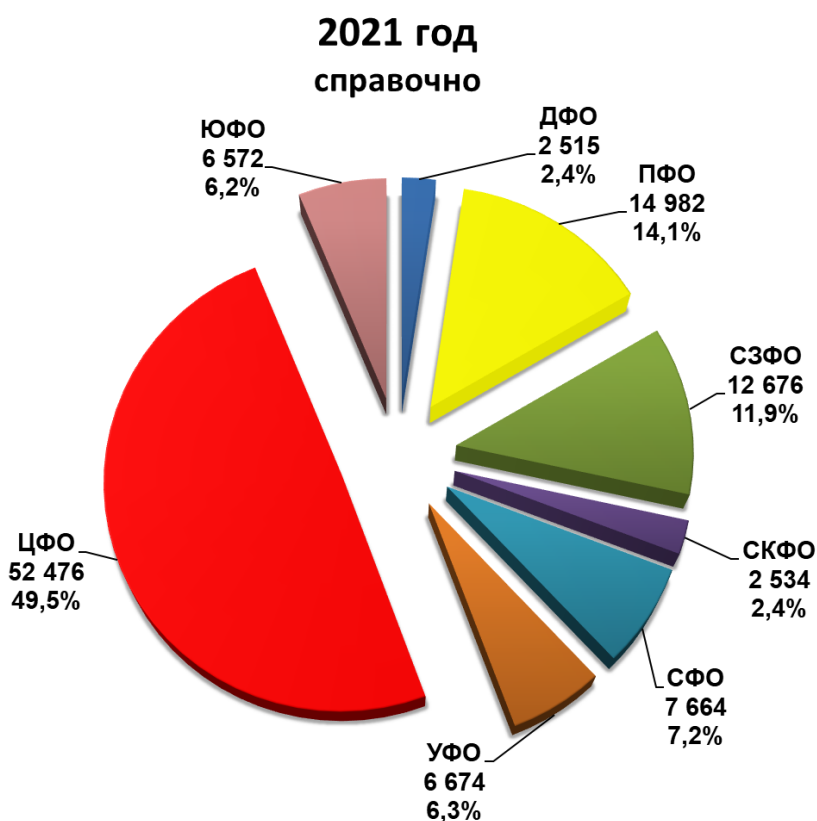
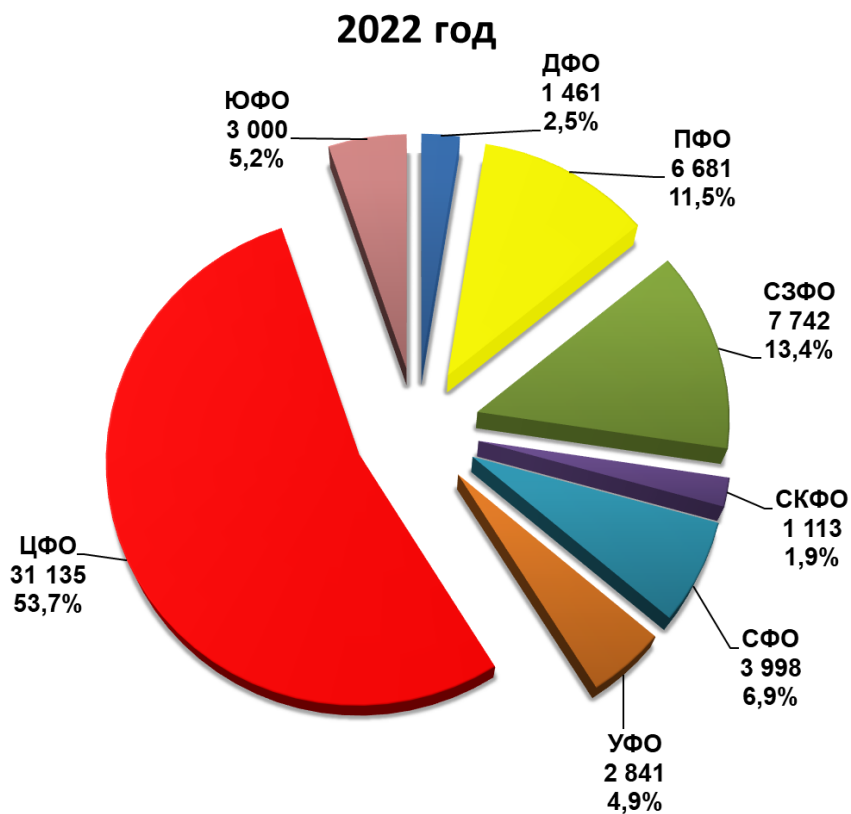
5 071 шт., **-42,8%**





ЛЕГКИЕ КОММЕРЧЕСКИЕ АВТОМОБИЛИ

Структура продаж новых легких коммерческих автомобилей в России, включая грузовые автомобили категории N1 и автобусы категории M2, за 10 месяцев 2022 года по федеральным округам (без учета пикапов)





ПИКАПЫ

Продажи новых пикапов в России за октябрь и 10 месяцев 2022 года по маркам

Марка	Октябрь 2022	Октябрь 2021	10 мес. 2022	10 мес. 2021	Отклонение Октябрь 2022 к 2021, %	Отклонение 10 мес. 2022 к 2021, %
UAZ	166	236	1 585	2 353	-29,7	-32,6
TOYOTA	101	277	1 253	2 213	-63,5	-43,4
MITSUBISHI	72	214	884	1 653	-66,4	-46,5
GREAT WALL	187	161	831	1 072	16,1	-22,5
JAC	56	65	531	461	-13,8	15,2
RAM	65	45	486	319	44,4	52,4
ISUZU	3	13	158	267	-76,9	-40,8
FORD	14	2	89	41	600,0	117,1
DONGFENG	6	0	46	0		
JEEP	2	0	22	2		1 000,0
CHEVROLET	1	0	6	5		20,0
GMC	1	1	4	9	0,0	-55,6
FOTON	1	0	1	0		
NISSAN	0	0	1	0		
VOLKSWAGEN	0	0	0	45		-100,0
ВСЕГО	675	1 014	5 897	8 440	-33,4	-30,1
ВСЕГО Российские марки	166	236	1 585	2 353	-29,7	-32,6
ВСЕГО Иномарки	509	778	4 312	6 087	-34,6	-29,2



ПИКАПЫ

Топ-15 новых пикапов в России по моделям за октябрь и 10 месяцев 2022 года

№	Модель	Марка	Октябрь 2022	Октябрь 2021	10 мес. 2022	10 мес. 2021	Отклонение Октябрь 2022 к 2021, %	Отклонение 10 мес. 2022 к 2021, %
1	2363 PICKUP	UAZ	166	236	1 585	2 353	-29,7	-32,6
2	HILUX	TOYOTA	83	271	1 167	2 148	-69,4	-45,7
3	L200	MITSUBISHI	72	214	884	1 653	-66,4	-46,5
4	POER	GREAT WALL	120	50	565	277	140,0	104,0
5	T6	JAC	49	65	506	456	-24,6	11,0
6	RAM	PICKUP	65	45	486	319	44,4	52,4
7	WINGLE	GREAT WALL	67	111	266	795	-39,6	-66,5
8	D-MAX	ISUZU	3	13	158	267	-76,9	-40,8
9	F-SERIES	FORD	11	2	85	41	450,0	107,3
10	TUNDRA	TOYOTA	17	6	83	64	183,3	29,7
11	ZNA	DONGFENG	6	0	46	0		
12	RENI HFC 1027	JAC	7	0	25	5		400,0
13	GLADIATOR	JEEP	2	0	22	2		1 000,0
14	SILVERADO	CHEVROLET	0	0	4	5		-20,0
15	RANGER	FORD	3	0	4	0		

10 месяцев 2022 года

UAZ 2363 PICKUP

1 585 шт., **-32,6%**

TOYOTA HILUX

1 167 шт., **-45,7%**



MITSUBISHI L200

884 шт., **-46,5%**





ПИКАПЫ

Структура продаж новых пикапов в России за 10 месяцев 2022 года по федеральным округам

