



ПРЕСС-РЕЛИЗ 12 СЕНТЯБРЯ 2022 ГОДА

АВТОМОБИЛЬНЫЙ РЫНОК РОССИИ В АВГУСТЕ И ЯНВАРЕ-АВГУСТЕ 2022 ГОДА ЛЕГКОВЫЕ АВТОМОБИЛИ, ЛЕГКИЕ КОММЕРЧЕСКИЕ АВТОМОБИЛИ И ПИКАПЫ

В августе 2022 года продажи новых легковых автомобилей, легких коммерческих автомобилей и пикапов в России сократились на 67,8% и составили 40 563 ед. Всего с начала года было реализовано 474 093 ед. техники, что на 57,7% меньше, чем за аналогичный период 2021 года.*

Итоги продаж по отдельным видам АТС:

- Легковые автомобили: август 2022 года – 35 400 ед. (-69,2%), январь-август 2022 года – 421 958 ед. (-59%).
Из них электромобили: август 2022 года – 18 ед. (-92,3%), январь-август 2022 года – 1 379 ед. (12,4%).
- Легкие коммерческие автомобили, включая грузовые автомобили категории N1 и автобусы категории M2: август 2022 года – 4 785 ед. (-53,6%), январь-август 2022 года – 47 624 ед. (-43,9%).
- Пикапы: август 2022 года – 378 ед. (-58,2%), январь-август 2022 года – 4 511 ед. (-28,9%).

*(без учета продаж силовым и дипломатическим структурам в РФ)

КОММЕНТАРИЙ:

Комментирует Александр Ковригин, заместитель генерального директора «АСМ-холдинг»:

«Продажи легковых автомобилей в августе 2022 года на рынке России значительно упали, на 69,2%, а по итогам восьми месяцев мы зафиксировали спад рынка на 59% в сравнении с результатами аналогичного периода прошлого года. По нашим оценкам продажи будут падать до сентября 2022 года, после чего наступит период стабилизации, который обеспечит рост производства и продаж автомобилей российских и китайских производителей. По итогам года авторынок может показать 60-процентное снижение продаж, учитывая, что многие иностранные автопроизводители приостановили выпуск автомобилей в России.

В августе мы видим спад продаж новых пикапов на 58,2%, а за восемь месяцев 2022 года рынок пикапов снизился на 28,9%.

В сегменте легких коммерческих автомобилей в августе количество проданных машин сократилось на 53,6%, а с начала года и по август включительно - на 43,9%. По итогам текущего года мы прогнозируем спад рынка легких коммерческих автомобилей не более чем на 35% в годовом сравнении.

Такие годовые прогнозы достижимы при условии, что Правительством РФ будут выполняться предложения, представленные «АСМ-холдинг» и другими компаниями, направленные на стабилизацию работы российского автопрома в условиях беспрецедентных зарубежных санкций».

НАШИ КОНТАКТЫ:

ОАО «АСМ-холдинг»

107031, г. Москва, ул. Кузнецкий мост, д. 21/5, под. 6

тел: 8 (495) 625-51-79, 8 (495) 626-04-71

e-mail: inf@asm-holding.ru

Ассоциация «ОАР»

127106, г. Москва, Нововладыкинский проезд 8, стр. 5, а/я 81

тел: 8 (495) 739-70-95

e-mail: info_oar@mail.ru



разработано специалистами
АВТОСТАТ-ИНФО



ЛЕГКОВЫЕ АВТОМОБИЛИ

Продажи новых легковых автомобилей в России за август и 8 месяцев 2022 года по маркам

Марка	Август 2022	Август 2021	8 мес. 2022	8 мес. 2021	Отклонение Август 2022 к 2021, %	Отклонение 8 мес. 2022 к 2021, %
LADA	15 722	22 791	99 736	248 529	-31,0	-59,9
KIA	3 912	17 726	53 343	135 613	-77,9	-60,7
HYUNDAI	2 785	11 911	44 316	106 994	-76,6	-58,6
RENAULT	1 773	10 407	35 314	90 447	-83,0	-61,0
TOYOTA	595	6 229	22 610	57 913	-90,4	-61,0
SKODA	746	6 125	18 117	64 351	-87,8	-71,8
CHERY	1 095	3 876	17 795	24 920	-71,7	-28,6
HAVAL	2 977	2 264	17 716	20 608	31,5	-14,0
VOLKSWAGEN	762	7 043	16 376	62 712	-89,2	-73,9
NISSAN	576	2 795	14 565	31 387	-79,4	-53,6
GEELY	1 583	2 148	12 443	14 074	-26,3	-11,6
BMW	95	3 958	9 352	30 279	-97,6	-69,1
MERCEDES	231	3 166	8 803	26 861	-92,7	-67,2
MITSUBISHI	331	1 873	8 787	14 627	-82,3	-39,9
MAZDA	560	1 934	8 499	18 941	-71,0	-55,1
UAZ	547	930	4 488	7 667	-41,2	-41,5
EXEED	440	0	3 979	0		
AUDI	79	1 685	3 444	11 663	-95,3	-70,5
LEXUS	57	1 819	2 708	13 500	-96,9	-79,9
CHEVROLET	46	517	1 937	3 003	-91,1	-35,5
SUZUKI	25	977	1 752	6 495	-97,4	-73,0
VOLVO	21	865	1 731	5 988	-97,6	-71,1
GENESIS	109	350	1 730	1 837	-68,9	-5,8
PORSCHE	36	348	1 610	4 173	-89,7	-61,4
LAND ROVER	21	441	1 449	4 339	-95,2	-66,6
CHANGAN	58	328	1 359	2 957	-82,3	-54,0
SUBARU	13	463	1 221	4 327	-97,2	-71,8
INFINITI	24	106	832	1 343	-77,4	-38,0
TESLA	3	60	668	299	-95,0	123,4
MINI	5	232	664	1 988	-97,8	-66,6
JEEP	25	142	635	1 111	-82,4	-42,8
FAW	41	231	606	1 438	-82,3	-57,9
HONDA	8	126	497	1 006	-93,7	-50,6
CITROEN	13	63	351	525	-79,4	-33,1
PEUGEOT	5	142	343	955	-96,5	-64,1
CADILLAC	5	276	323	1 556	-98,2	-79,2
GAC	14	60	278	431	-76,7	-35,5
JAC	41	29	263	829	41,4	-68,3
FORD	0	24	179	146	-100,0	22,6
JAGUAR	2	77	150	402	-97,4	-62,7
DFSK	8	12	148	22	-33,3	572,7



ЛЕГКОВЫЕ АВТОМОБИЛИ

Марка	Август 2022	Август 2021	8 мес. 2022	8 мес. 2021	Отклонение Август 2022 к 2021, %	Отклонение 8 мес. 2022 к 2021, %
OPEL	1	34	115	267	-97,1	-56,9
ISUZU	0	0	105	1		10 400,0
DODGE	0	3	102	50	-100,0	104,0
ROLLS ROYCE	4	23	78	170	-82,6	-54,1
BENTLEY	1	35	67	243	-97,1	-72,4
MASERATI	0	0	59	5		1 080,0
AURUS	0	0	40	6		566,7
BYD	2	3	40	5	-33,3	700,0
FERRARI	0	8	30	37	-100,0	-18,9
FIAT	0	31	23	252	-100,0	-90,9
LAMBORGHINI	1	34	21	117	-97,1	-82,1
ACURA	0	1	15	4	-100,0	275,0
BUICK	0	1	13	1	-100,0	1 200,0
SKYWELL	0	0	13	0		
LINCOLN	0	0	12	9		33,3
GMC	1	3	11	13	-66,7	-15,4
HONGQI	0	0	10	0		
XIAOPENG	0	0	10	3		233,3
SMART	0	4	7	6	-100,0	16,7
ALFA ROMEO	0	0	6	1		500,0
DAIHATSU	0	1	6	13	-100,0	-53,8
HOZON	0	0	6	0		
WELTMEISTER	0	1	6	1	-100,0	500,0
DATSUN	0	17	5	991	-100,0	-99,5
ASTON MARTIN	0	5	4	26	-100,0	-84,6
CHRYSLER	0	2	4	6	-100,0	-33,3
DONGFENG	0	0	4	12		-66,7
LI XIANG	0	0	4	0		
SSANGYONG	0	0	4	0		
ALPINA	0	0	2	0		
APAL	0	0	2	0		
GAZ	0	0	2	1		100,0
SIMING	0	0	2	0		
SMA	0	0	2	0		
YEMA	0	0	2	0		
DACIA	1	0	1	0		
LINGSTAR	0	0	1	0		
LUCID	0	0	1	0		
MCLAREN	0	0	1	1		0,0
MG	0	0	1	0		
ORA	0	0	1	0		
POLESTAR	0	0	1	1		0,0
RAVON	0	74	1	311	-100,0	-99,7
VOYAH	0	0	1	0		



ЛЕГКОВЫЕ АВТОМОБИЛИ

Марка	Август 2022	Август 2021	8 мес. 2022	8 мес. 2021	Отклонение Август 2022 к 2021, %	Отклонение 8 мес. 2022 к 2021, %
BAIC	0	0	0	1		-100,0
BRILLIANCE	0	2	0	97	-100,0	-100,0
FOTON	0	0	0	41		-100,0
LIFAN	0	1	0	327	-100,0	-100,0
SAMSUNG	0	1	0	1	-100,0	-100,0
ZOTYE	0	0	0	15		-100,0
ВСЕГО	35 400	114 833	421 958	1 029 291	-69,2	-59,0
ВСЕГО Российские марки	16 269	23 721	104 268	256 203	-31,4	-59,3
ВСЕГО Иномарки	19 131	91 112	317 690	773 088	-79,0	-58,9

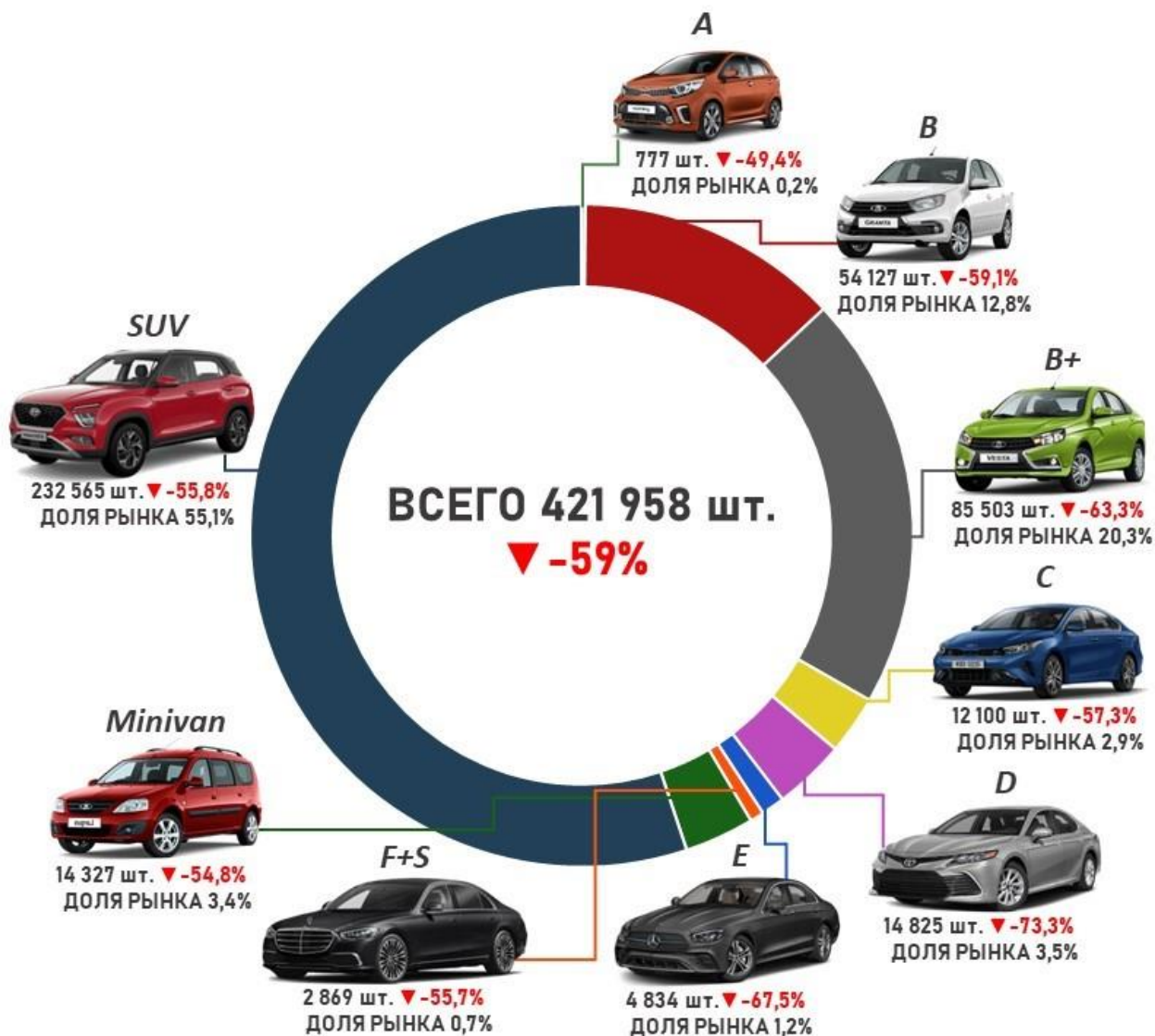


ЛЕГКОВЫЕ АВТОМОБИЛИ

Продажи новых легковых автомобилей в России за август и 8 месяцев 2022 года по классам

Класс	Август 2022	Август 2021	8 мес. 2022	8 мес. 2021	Доля рынка Август 2022, %	Доля рынка 8 мес. 2022, %	Отклонение Август 2022 к 2021, %	Отклонение 8 мес. 2022 к 2021, %
A	105	401	777	1 536	0,3	0,2	-73,8	-49,4
B	12 263	10 381	54 127	132 206	34,6	12,8	18,1	-59,1
B+	4 786	24 541	85 503	232 764	13,5	20,3	-80,5	-63,3
C	820	4 152	12 100	28 328	2,3	2,9	-80,3	-57,3
D	845	7 161	14 825	55 441	2,4	3,5	-88,2	-73,3
E	169	1 818	4 834	14 884	0,5	1,2	-90,7	-67,5
F+S	64	785	2 869	6 479	0,2	0,7	-91,9	-55,7
Minivan	770	3 329	14 327	31 680	2,2	3,4	-76,9	-54,8
SUV	15 578	62 259	232 565	525 924	44,0	55,1	-75,0	-55,8
НЕОПР.		6	31	49			-100,0	-36,7
Итого	35 400	114 833	421 958	1 029 291	100,0	100,0	-69,2	-59,0

8 месяцев 2022 года





ЛЕГКОВЫЕ АВТОМОБИЛИ

Топ-25 продаж новых легковых автомобилей в России по моделям за август и 8 месяцев 2022 года

№	Модель	Марка	Август 2022	Август 2021	8 мес. 2022	8 мес. 2021	Отклонение Август 2022 к 2021, %	Отклонение 8 мес. 2022 к 2021, %
1	GRANTA*	LADA	11 251	6 480	39 923	89 813	73,6	-55,5
2	VESTA	LADA	1 872	8 036	27 222	75 040	-76,7	-63,7
3	RIO	KIA	986	6 367	22 078	53 249	-84,5	-58,5
4	SOLARIS	HYUNDAI	814	4 052	16 967	39 434	-79,9	-57,0
5	CRETA	HYUNDAI	996	5 099	16 216	45 032	-80,5	-64,0
6	DUSTER	RENAULT	409	3 624	12 424	26 681	-88,7	-53,4
7	LARGUS	LADA	624	2 825	11 489	28 856	-77,9	-60,2
8	POLO	VOLKSWAGEN	601	3 254	9 805	34 472	-81,5	-71,6
9	2123 NIVA	LADA 4x4	224	2 077	9 246	17 936	-89,2	-48,5
10	RAV4	TOYOTA	192	1 941	8 974	23 549	-90,1	-61,9
11	JOLION	HAVAL	2 013	696	8 934	2 546	189,2	250,9
12	RAPID	SKODA	497	2 643	8 510	29 032	-81,2	-70,7
13	LOGAN	RENAULT	667	2 204	8 286	21 800	-69,7	-62,0
14	SELTOS	KIA	628	1 476	7 278	12 034	-57,5	-39,5
15	TIGGO 7 PRO	CHERY	602	1 392	6 963	3 949	-56,8	76,3
16	CAMRY	TOYOTA	218	2 221	6 720	19 359	-90,2	-65,3
17	QASHQAI	NISSAN	201	1 063	6 431	11 975	-81,1	-46,3
18	CX-5	MAZDA	417	1 338	6 325	12 277	-68,8	-48,5
19	SPORTAGE	KIA	581	1 903	6 148	17 913	-69,5	-65,7
20	2121 NIVA	LADA 4x4	1 308	1 265	5 787	14 599	3,4	-60,4
21	COOLRAY	GEELY	997	816	5 572	6 732	22,2	-17,2
22	X-TRAIL	NISSAN	234	971	5 377	10 994	-75,9	-51,1
23	OUTLANDER	MITSUBISHI	210	1 111	5 259	10 121	-81,1	-48,0
24	SANDERO	RENAULT	336	1 354	5 118	17 070	-75,2	-70,0
25	XRAY	LADA	403	1 546	5 022	17 135	-73,9	-70,7

8 месяцев 2022 года

* GRANTA 2190+2191+2192+2194

LADA GRANTA*
39 923 шт., -55,5%

LADA VESTA
27 222 шт., -63,7%



KIA RIO
22 078 шт., -58,5%





ЛЕГКОВЫЕ АВТОМОБИЛИ

Продажи новых электромобилей в России за август и 8 месяцев 2022 года по маркам

Марка-Электромобили	Август 2022	Август 2021	8 мес. 2022	8 мес. 2021	Отклонение Август 2022 к 2021, %	Отклонение 8 мес. 2022 к 2021, %
AUDI	4	52	190	247	-92,3	-23,1
BAIC	0	0	0	1		-100,0
BMW	0	5	38	28	-100,0	35,7
BYD	2	3	40	5	-33,3	700,0
CHANGAN	0	0	1	0		
CHERY	0	0	5	0		
CHEVROLET	0	0	6	4		50,0
CITROEN	0	0	1	0		
DONGFENG	0	0	4	0		
FIAT	0	0	2	0		
FORD	0	0	19	0		
GAC	0	0	2	0		
HONDA	0	0	9	0		
HONGQI	0	0	10	0		
HOZON	0	0	6	0		
HYUNDA	0	2	20	12	-100,0	66,7
JAC	0	0	22	26		-15,4
JAGUAR	0	7	23	44	-100,0	-47,7
KIA	0	0	6	2		200,0
LI XIANG	0	0	4	0		
LINGSTAR	0	0	1	0		
LUCID	0	0	1	0		
MERCEDES	0	2	18	8	-100,0	125,0
MG	0	0	1	0		
NISSAN	0	8	25	64	-100,0	-60,9
ORA	0	0	1	0		
PEUGEOT	0	0	0	3		-100,0
PORSCHE	5	43	159	424	-88,4	-62,5
SIMING	0	0	2	0		
SKYWELL	0	0	13	0		
TESLA	3	60	668	299	-95,0	123,4
VOLKSWAGEN	4	1	63	4	300,0	1475,0
VOYAH	0	0	1	0		
WELTMEISTER	0	1	6	1	-100,0	500,0
XIAOPENG	0	0	10	3		233,3
YEMA	0	0	2	0		
ВСЕГО	18	184	1 379	1 175	-92,3	12,4
ВСЕГО Российские марки						
ВСЕГО Иномарки	18	184	1 379	1 175	-92,3	12,4

8 месяцев 2022 года

TESLA Y

TESLA 3
288 шт., **66,5%**



308 шт., **1521,1%**



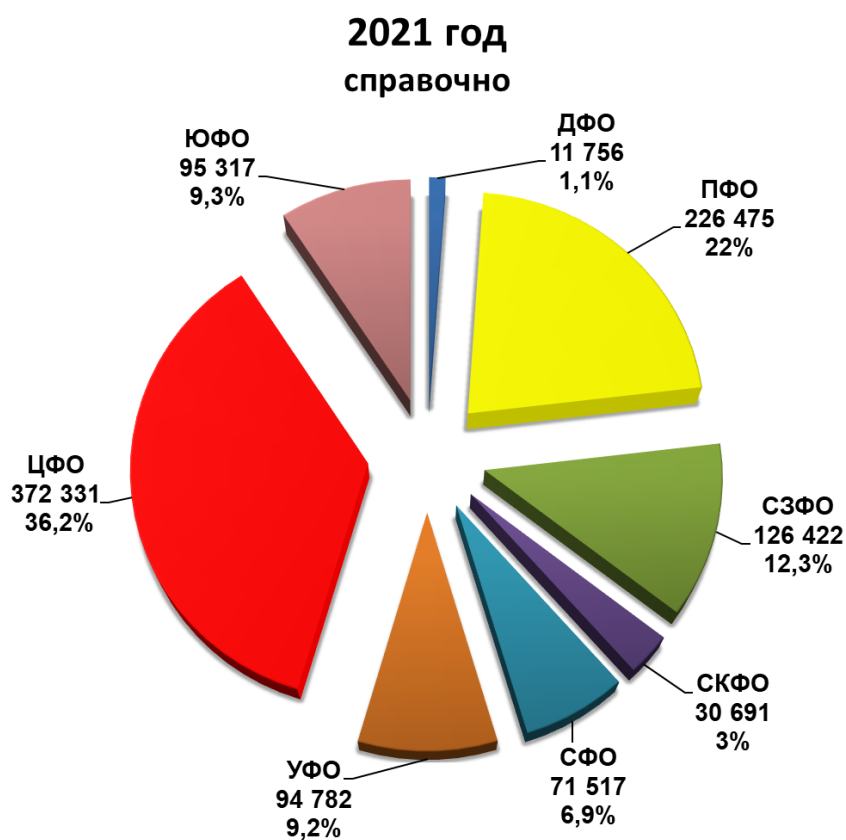
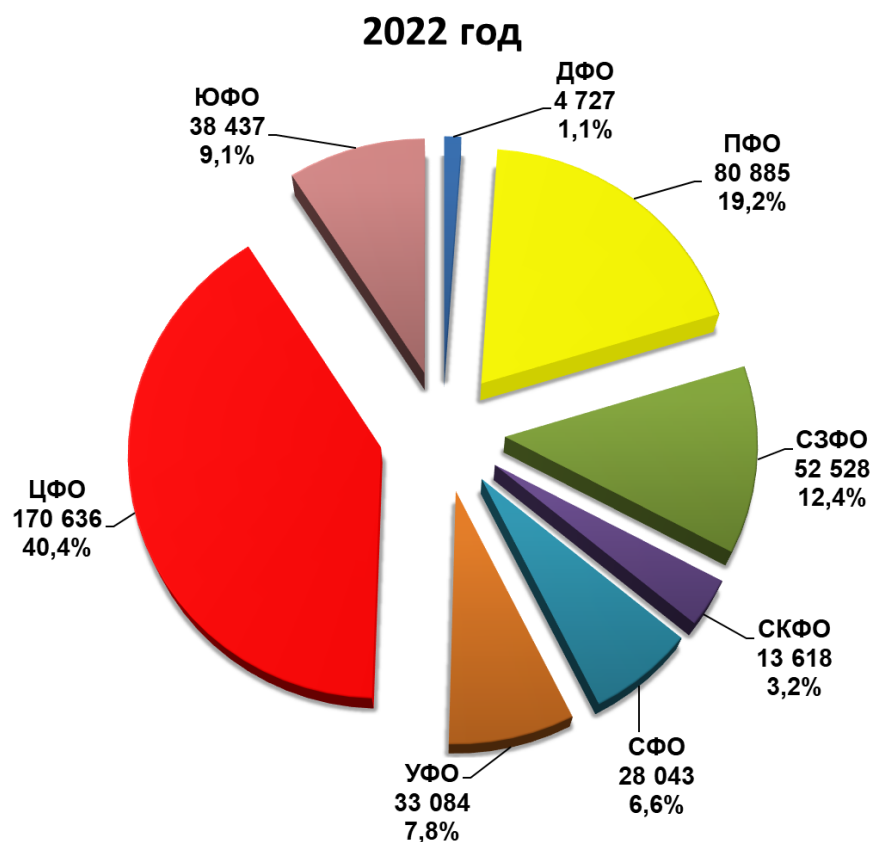
AUDI E-TRON
185 шт., **-4,6%**





ЛЕГКОВЫЕ АВТОМОБИЛИ

Структура продаж новых легковых автомобилей в России
за 8 месяцев 2022 года по федеральным округам





ЛЕГКИЕ КОММЕРЧЕСКИЕ АВТОМОБИЛИ

Продажи новых легких коммерческих автомобилей в России,
включая грузовые автомобили категории N1 и автобусы категории M2
за август и 8 месяцев 2022 года по маркам (без учета пикапов)

Марка	Август 2022	Август 2021	8 мес. 2022	8 мес. 2021	Отклонение Август 2022 к 2021, %	Отклонение 8 мес. 2022 к 2021, %
GAZ	2 755	4 005	22 798	34 710	-31,2	-34,3
UAZ	1 079	1 230	7 388	10 637	-12,3	-30,5
FORD	230	1 837	6 157	12 073	-87,5	-49,0
LADA	319	1 078	4 641	9 787	-70,4	-52,6
PEUGEOT	137	602	1 845	4 309	-77,2	-57,2
CITROEN	106	337	1 353	2 800	-68,5	-51,7
VOLKSWAGEN	18	342	1 151	3 674	-94,7	-68,7
MERCEDES	25	236	689	2 368	-89,4	-70,9
OPEL	42	146	484	911	-71,2	-46,9
IVECO	29	51	337	620	-43,1	-45,6
HYUNDAI	4	213	292	1 325	-98,1	-78,0
FIAT	5	88	168	571	-94,3	-70,6
TOYOTA	0	33	121	245	-100,0	-50,6
RENAULT	11	99	93	646	-88,9	-85,6
KIA	1	7	40	64	-85,7	-37,5
JAC	19	0	33	55		-40,0
MITSUBISHI	0	2	13	9	-100,0	44,4
NISSAN	0	1	6	9	-100,0	-33,3
BAW	5	0	5	0		
ASHOK LEYLAND	0	0	3	0		
DAIHATSU	0	1	3	8	-100,0	-62,5
GMC	0	0	3	2		50,0
DFSK	0	0	1	0		
HONDA	0	0	0	1		-100,0
RUSTRAK	0	0	0	2		-100,0
SUZUKI	0	1	0	2	-100,0	-100,0
TAGAZ	0	0	0	2		-100,0
YUEJIN	0	0	0	3		-100,0
ВСЕГО	4 785	10 309	47 624	84 833	-53,6	-43,9
ВСЕГО Российские марки	4 153	6 313	34 827	55 138	-34,2	-36,8
ВСЕГО Иномарки	632	3 996	12 797	29 695	-84,2	-56,9



ЛЕГКИЕ КОММЕРЧЕСКИЕ АВТОМОБИЛИ

Топ-25 новых легких коммерческих автомобилей в России по моделям, включая грузовые автомобили категории N1 и автобусы категории M2 за август и 8 месяцев 2022 года (без учета пикапов)

№	Модель	Марка	Август 2022	Август 2021	8 мес. 2022	8 мес. 2021	Отклонение Август 2022 к 2021, %	Отклонение 8 мес. 2022 к 2021, %
1	GAZelle NEXT	GAZ	1 501	2 228	13 290	18 956	-32,6	-29,9
2	TRANSIT	FORD	230	1 835	6 155	12 065	-87,5	-49,0
3	3302 GAZelle	GAZ	540	865	4 017	7 261	-37,6	-44,7
4	LARGUS FURGON	LADA	253	885	3 858	8 174	-71,4	-52,8
5	3909	UAZ	539	405	3 719	4 659	33,1	-20,2
6	2752 SOBOL	GAZ	359	440	2 893	4 180	-18,4	-30,8
7	PROFI	UAZ	272	138	1 565	1 744	97,1	-10,3
8	2310 SOBOL	GAZ	150	133	1 076	1 041	12,8	3,4
9	TRAVELLER	PEUGEOT	51	226	664	1 674	-77,4	-60,3
10	2349 WIS	LADA	60	150	618	1 398	-60,0	-55,8
11	2217 SOBOL	GAZ	66	146	616	731	-54,8	-15,7
12	3741	UAZ	93	97	603	1 257	-4,1	-52,0
13	2206	UAZ	113	131	601	1 366	-13,7	-56,0
14	3962	UAZ	16	328	553	604	-95,1	-8,4
15	PARTNER	PEUGEOT	49	185	550	952	-73,5	-42,2
16	3221 GAZelle	GAZ	74	162	528	1 215	-54,3	-56,5
17	SPRINTER	MERCEDES	18	110	450	803	-83,6	-44,0
18	CARAVELLE	VOLKSWAGEN	1	167	413	1 805	-99,4	-77,1
19	SPACE TOURER	CITROEN	30	115	378	1 013	-73,9	-62,7
20	2705 GAZelle	GAZ	65	31	378	1 325	109,7	-71,5
21	JUMPER	CITROEN	18	52	355	636	-65,4	-44,2
22	DAILY	IVECO	29	51	337	620	-43,1	-45,6
23	EXPERT	PEUGEOT	28	130	327	921	-78,5	-64,5
24	BERLINGO	CITROEN	33	55	311	379	-40,0	-17,9
25	JUMPY	CITROEN	25	115	309	772	-78,3	-60,0

8 месяцев 2022 года

GAZelle NEXT

13 290 шт., **-29,9%**

FORD TRANSIT

6 155 шт., **-49%**

GAZelle 3302

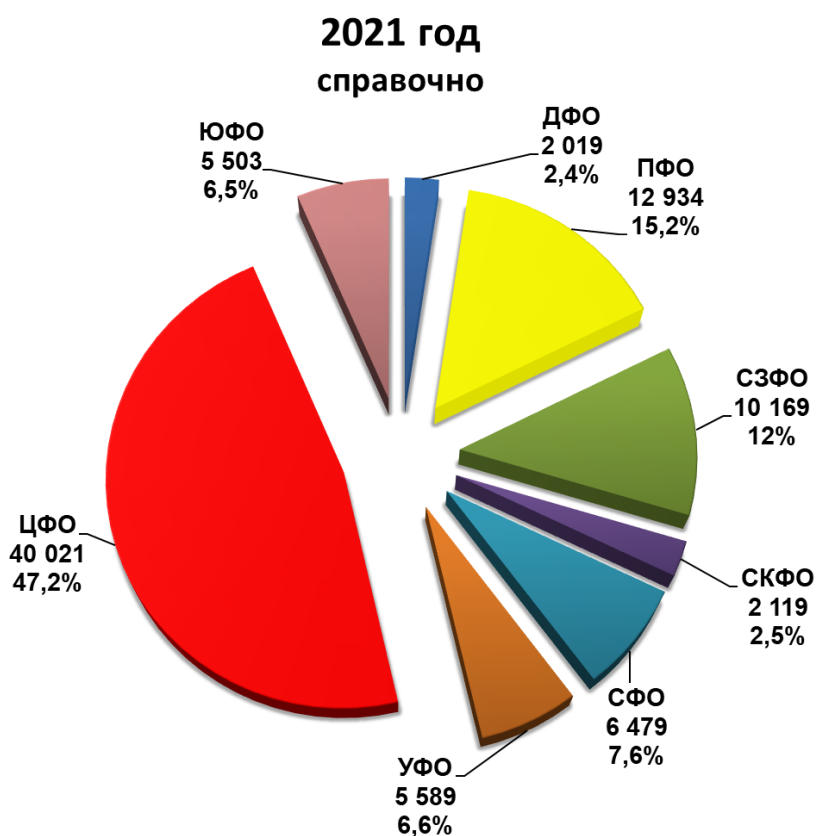
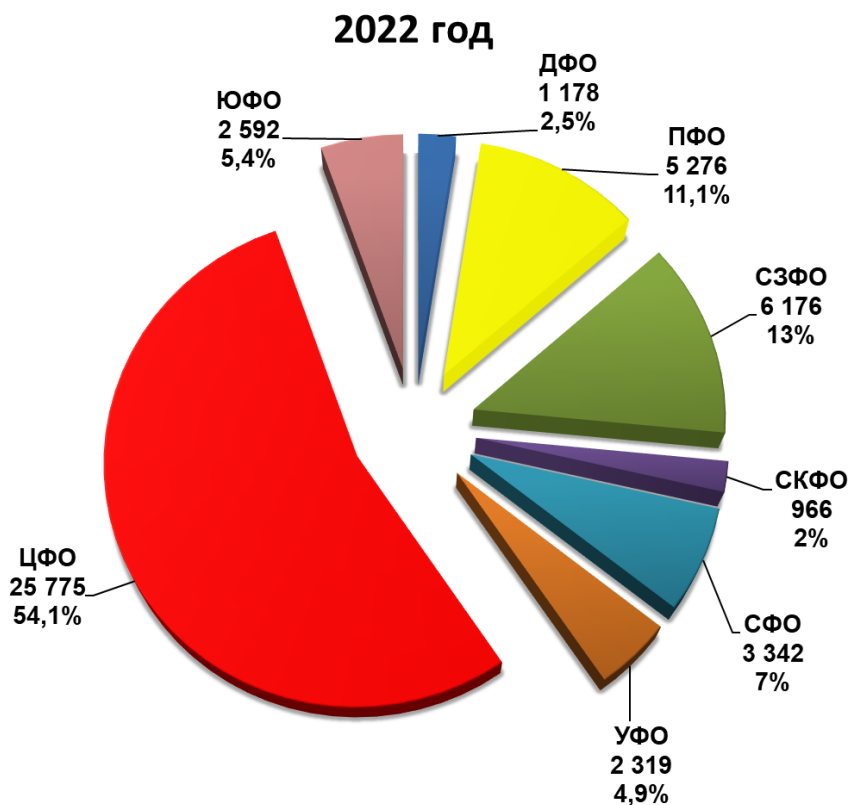
4 017 шт., **-44,7%**





ЛЕГКИЕ КОММЕРЧЕСКИЕ АВТОМОБИЛИ

Структура продаж новых легких коммерческих автомобилей в России, включая грузовые автомобили категории N1 и автобусы категории M2, за 8 месяцев 2022 года по федеральным округам (без учета пикапов)





ПИКАПЫ

Продажи новых пикапов в России за август и 8 месяцев 2022 года по маркам

Марка	Август 2022	Август 2021	8 мес. 2022	8 мес. 2021	Отклонение Август 2022 к 2021, %	Отклонение 8 мес. 2022 к 2021, %
UAZ	173	209	1 244	1 918	-17,2	-35,1
TOYOTA	18	263	1 062	1 598	-93,2	-33,5
MITSUBISHI	10	106	700	1 296	-90,6	-46,0
GREAT WALL	60	171	471	680	-64,9	-30,7
JAC	96	59	392	306	62,7	28,1
RAM	10	42	382	232	-76,2	64,7
ISUZU	5	53	152	223	-90,6	-31,8
FORD	1	1	66	33	0,0	100,0
DONGFENG	5	0	19	0		
JEEP	0	0	16	2		700,0
CHEVROLET	0	0	4	3		33,3
GMC	0	1	3	6	-100,0	-50,0
VOLKSWAGEN	0	0	0	44		-100,0
ВСЕГО	378	905	4 511	6 341	-58,2	-28,9
ВСЕГО Российские марки	173	209	1 244	1 918	-17,2	-35,1
ВСЕГО Иномарки	205	696	3 267	4 423	-70,5	-26,1



ПИКАПЫ

Топ-15 новых пикапов в России по моделям за август и 8 месяцев 2022 года

№	Модель	Марка	Август 2022	Август 2021	8 мес. 2022	8 мес. 2021	Отклонение Август 2022 к 2021, %	Отклонение 8 мес. 2022 к 2021, %
1	2363 PICKUP	UAZ	173	209	1 244	1 918	-17,2	-35,1
2	HILUX	TOYOTA	16	250	1 014	1 548	-93,6	-34,5
3	L200	MITSUBISHI	10	106	700	1 296	-90,6	-46,0
4	T6	JAC	90	59	385	301	52,5	27,9
5	RAM	PICKUP	10	42	382	232	-76,2	64,7
6	POER	GREAT WALL	41	64	316	134	-35,9	135,8
7	WINGLE	GREAT WALL	19	107	155	546	-82,2	-71,6
8	D-MAX	ISUZU	5	53	152	223	-90,6	-31,8
9	F-SERIES	FORD	1	1	65	33	0,0	97,0
10	TUNDRA	TOYOTA	2	13	48	50	-84,6	-4,0
11	ZNA	DONGFENG	5	0	19	0		
12	GLADIATOR	JEEP	0	0	16	2		700,0
13	RENI HFC 1027	JAC	6	0	7	5		40,0
14	SILVERADO	CHEVROLET	0	0	3	3		0,0
15	SIERRA	GMC	0	1	3	5	-100,0	-40,0

8 месяцев 2022 года

UAZ 2363 PICKUP

1 244 шт., **-35,1%**

TOYOTA HILUX

1 014 шт., **-34,5%**



MITSUBISHI L200

700 шт., **-46%**





ПИКАПЫ

Структура продаж новых пикапов в России
за 8 месяцев 2022 года по федеральным округам

