



ПРЕСС-РЕЛИЗ 12 АВГУСТА 2022 ГОДА

АВТОМОБИЛЬНЫЙ РЫНОК РОССИИ В ИЮЛЕ И ЯНВАРЕ-ИЮЛЕ 2022 ГОДА ЛЕГКОВЫЕ АВТОМОБИЛИ, ЛЕГКИЕ КОММЕРЧЕСКИЕ АВТОМОБИЛИ И ПИКАПЫ

В июле 2022 года продажи новых легковых автомобилей, легких коммерческих автомобилей и пикапов в России сократились на 72,4% и составили 41 551 ед. Всего с начала года было реализовано 433 530 ед. техники, что на 56,4% меньше, чем за аналогичный период 2021 года.*

Итоги продаж по отдельным видам АТС:

- Легковые автомобили: июль 2022 года – 36 374 ед. (-73,8%), январь-июль 2022 года – 386 558 ед. (-57,7%).
Из них электромобили: июль 2022 года – 120 ед. (-34,4%), январь-июль 2022 года – 1 308 ед. (32,3%).
- Легкие коммерческие автомобили, включая грузовые автомобили категории N1 и автобусы категории M2: июль 2022 года – 4 665 ед. (-57,9%), январь-июль 2022 года – 42 839 ед. (-42,5%).
- Пикапы: июль 2022 года – 512 ед. (-42,6%), январь-июль 2022 года – 4 133 ед. (-24%).

*(без учета продаж силовым и дипломатическим структурам в РФ)

КОММЕНТАРИЙ:

Комментирует Александр Ковригин, заместитель генерального директора «АСМ-холдинг»:

«Продажи легковых автомобилей в июле 2022 года на рынке России значительно упали, на 73,8%, а по итогам семи месяцев мы зафиксировали спад рынка на 57,7% в сравнении с результатами аналогичного периода прошлого года. По нашим оценкам продажи будут падать до сентября 2022 года, после чего наступит период стабилизации, который обеспечит рост производства и продаж автомобилей российских и китайских производителей. По итогам года авторынок может показать 60-процентное снижение продаж, учитывая, что многие иностранные автопроизводители приостановили выпуск автомобилей в России.

В июле мы видим спад продаж новых пикапов на 42,6%, а за семь месяцев 2022 года рынок пикапов снизился на 24%.

В сегменте легких коммерческих автомобилей в июле количество проданных машин сократилось на 57,9%, а с начала года и по июль включительно - на 42,5%. По итогам текущего года мы прогнозируем спад рынка легких коммерческих автомобилей не более чем на 35% в годовом сравнении.

Такие годовые прогнозы достижимы при условии, что Правительством РФ будут выполняться предложения, представленные «АСМ-холдинг» и другими компаниями, направленные на стабилизацию работы российского автопрома в условиях беспрецедентных зарубежных санкций».

НАШИ КОНТАКТЫ:

ОАО «АСМ-холдинг»

107031, г. Москва, ул. Кузнецкий мост, д. 21/5, под. 6

тел: 8 (495) 625-51-79, 8 (495) 626-04-71

e-mail: inf@asm-holding.ru

Ассоциация «ОАР»

127106, г. Москва, Нововладыкинский проезд 8, стр. 5, а/я 81

тел: 8 (495) 739-70-95

e-mail: info_oar@mail.ru



разработано специалистами
АВТОСТАТ-ИНФО



ЛЕГКОВЫЕ АВТОМОБИЛИ

Продажи новых легковых автомобилей в России за июль и 7 месяцев 2022 года по маркам

Марка	Июль 2022	Июль 2021	7 мес. 2022	7 мес. 2021	Отклонение Июль 2022 к 2021, %	Отклонение 7 мес. 2022 к 2021, %
LADA	10 467	34 812	84 014	225 738	-69,9	-62,8
KIA	4 302	17 657	49 431	117 887	-75,6	-58,1
HYUNDAI	3 687	14 462	41 531	95 083	-74,5	-56,3
RENAULT	1 787	11 515	33 541	80 040	-84,5	-58,1
TOYOTA	1 170	7 610	22 015	51 684	-84,6	-57,4
SKODA	839	8 097	17 371	58 226	-89,6	-70,2
CHERY	2 600	4 203	16 700	21 044	-38,1	-20,6
VOLKSWAGEN	895	8 457	15 614	55 669	-89,4	-72,0
HAVAL	2 159	3 315	14 739	18 344	-34,9	-19,7
NISSAN	590	3 908	13 989	28 592	-84,9	-51,1
GEELY	2 390	2 465	10 860	11 926	-3,0	-8,9
BMW	255	3 904	9 257	26 321	-93,5	-64,8
MERCEDES	431	3 571	8 572	23 695	-87,9	-63,8
MITSUBISHI	813	2 256	8 456	12 754	-64,0	-33,7
MAZDA	588	2 354	7 939	17 007	-75,0	-53,3
UAZ	459	1 126	3 941	6 737	-59,2	-41,5
EXEED	1 020	0	3 539	0		
AUDI	189	1 571	3 365	9 978	-88,0	-66,3
LEXUS	195	1 405	2 651	11 681	-86,1	-77,3
CHEVROLET	149	427	1 891	2 486	-65,1	-23,9
SUZUKI	114	882	1 727	5 518	-87,1	-68,7
VOLVO	68	574	1 710	5 123	-88,2	-66,6
GENESIS	141	272	1 621	1 487	-48,2	9,0
PORSCHE	61	597	1 574	3 825	-89,8	-58,8
LAND ROVER	71	510	1 428	3 898	-86,1	-63,4
CHANGAN	170	398	1 301	2 629	-57,3	-50,5
SUBARU	75	451	1 208	3 864	-83,4	-68,7
INFINITI	48	148	808	1 237	-67,6	-34,7
TESLA	55	70	665	239	-21,4	178,2
MINI	28	211	659	1 756	-86,7	-62,5
JEEP	74	162	610	969	-54,3	-37,0
FAW	120	246	565	1 207	-51,2	-53,2
HONDA	50	123	489	880	-59,3	-44,4
CITROEN	31	74	338	462	-58,1	-26,8
PEUGEOT	28	76	338	813	-63,2	-58,4
CADILLAC	20	244	318	1 280	-91,8	-75,2
GAC	8	65	264	371	-87,7	-28,8
JAC	52	50	222	800	4,0	-72,2
FORD	41	24	179	122	70,8	46,7
JAGUAR	6	86	148	325	-93,0	-54,5
DFSK	37	9	140	10	311,1	1 300,0



ЛЕГКОВЫЕ АВТОМОБИЛИ

Марка	Июль 2022	Июль 2021	7 мес. 2022	7 мес. 2021	Отклонение Июль 2022 к 2021, %	Отклонение 7 мес. 2022 к 2021, %
OPEL	12	32	114	233	-62,5	-51,1
ISUZU	5	0	105	1		10 400,0
DODGE	21	11	102	47	90,9	117,0
ROLLS ROYCE	3	27	74	147	-88,9	-49,7
BENTLEY	5	32	66	208	-84,4	-68,3
MASERATI	1	1	59	5	0,0	1 080,0
AURUS	3	3	40	6	0,0	566,7
BYD	9	1	38	2	800,0	1 800,0
FERRARI	5	6	30	29	-16,7	3,4
FIAT	1	29	23	221	-96,6	-89,6
LAMBORGHINI	1	28	20	83	-96,4	-75,9
ACURA	5	3	15	3	66,7	400,0
BUICK	1	0	13	0		
SKYWELL	2	0	13	0		
LINCOLN	1	3	12	9	-66,7	33,3
GMC	2	1	10	10	100,0	0,0
HONGQI	0	0	10	0		
XIAOPENG	3	1	10	3	200,0	233,3
SMART	1	1	7	2	0,0	250,0
ALFA ROMEO	3	0	6	1		500,0
DAIHATSU	0	6	6	12	-100,0	-50,0
HOZON	0	0	6	0		
WELTMEISTER	0	0	6	0		
DATSUN	3	13	5	974	-76,9	-99,5
ASTON MARTIN	1	6	4	21	-83,3	-81,0
CHRYSLER	0	1	4	4	-100,0	0,0
DONGFENG	0	0	4	12		-66,7
LI XIANG	0	0	4	0		
SSANGYONG	0	0	4	0		
ALPINA	0	0	2	0		
APAL	0	0	2	0		
GAZ	0	0	2	1		100,0
SIMING	0	0	2	0		
SMA	0	0	2	0		
YEMA	0	0	2	0		
LINGSTAR	0	0	1	0		
LUCID	1	0	1	0		
MCLAREN	1	0	1	1		0,0
MG	0	0	1	0		
ORA	0	0	1	0		
POLESTAR	1	0	1	1		0,0
RAVON	0	52	1	237	-100,0	-99,6
VOYAH	0	0	1	0		



ЛЕГКОВЫЕ АВТОМОБИЛИ

Марка	Июль 2022	Июль 2021	7 мес. 2022	7 мес. 2021	Отклонение Июль 2022 к 2021, %	Отклонение 7 мес. 2022 к 2021, %
BAIC	0	0	0	1		-100,0
BRILLIANCE	0	2	0	95	-100,0	-100,0
FOTON	0	1	0	41	-100,0	-100,0
LIFAN	0	0	0	326		-100,0
ZOTYE	0	4	0	15	-100,0	-100,0
ВСЕГО	36 374	138 651	386 558	914 458	-73,8	-57,7
ВСЕГО Российские марки	10 929	35 941	87 999	232 482	-69,6	-62,1
ВСЕГО Иномарки	25 445	102 710	298 559	681 976	-75,2	-56,2

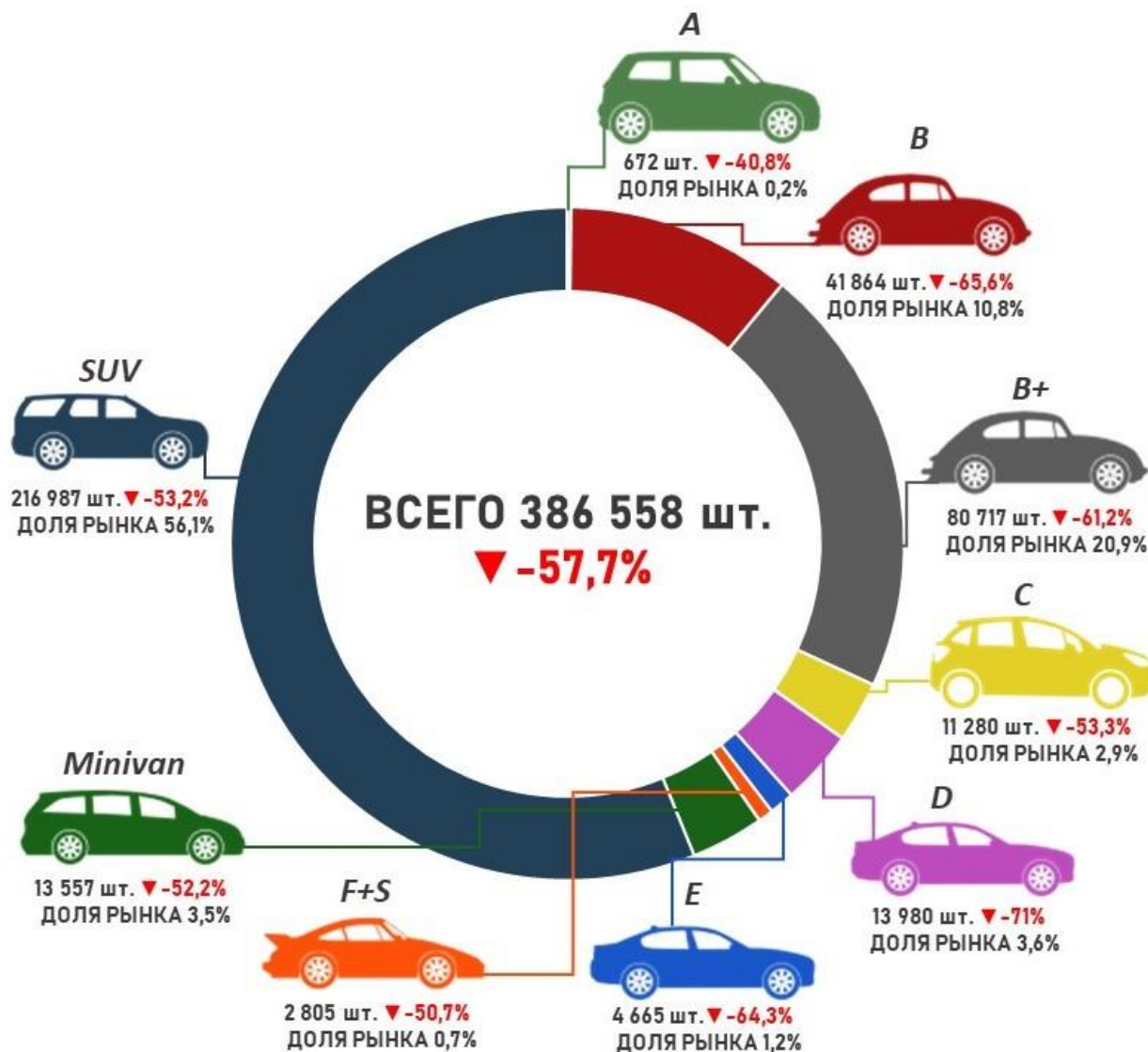


ЛЕГКОВЫЕ АВТОМОБИЛИ

Продажи новых легковых автомобилей в России за июль и 7 месяцев 2022 года по классам

Класс	Июль 2022	Июль 2021	7 мес. 2022	7 мес. 2021	Доля рынка Июль 2022, %	Доля рынка 7 мес. 2022, %	Отклонение Июль 2022 к 2021, %	Отклонение 7 мес. 2022 к 2021, %
A	84	316	672	1 135	0,2	0,2	-73,4	-40,8
B	7 530	17 585	41 864	121 825	20,7	10,8	-57,2	-65,6
B+	5 873	32 912	80 717	208 223	16,2	20,9	-82,2	-61,2
C	936	3 801	11 280	24 176	2,6	2,9	-75,4	-53,3
D	1 090	8 563	13 980	48 280	3,0	3,6	-87,3	-71,0
E	285	1 688	4 665	13 066	0,8	1,2	-83,1	-64,3
F+S	245	772	2 805	5 694	0,7	0,7	-68,3	-50,7
Minivan	1 073	4 335	13 557	28 351	3,0	3,5	-75,3	-52,2
SUV	19 257	68 658	216 987	463 665	52,9	56,1	-72,0	-53,2
НЕОПР.	1	21	31	43			-95,2	-27,9
Итого	36 374	138 651	386 558	914 458	100,0	100,0	-73,8	-57,7

7 месяцев 2022 года





ЛЕГКОВЫЕ АВТОМОБИЛИ

Топ-25 продаж новых легковых автомобилей в России по моделям за июль и 7 месяцев 2022 года

№	Модель	Марка	Июль 2022	Июль 2021	7 мес. 2022	7 мес. 2021	Отклонение Июль 2022 к 2021, %	Отклонение 7 мес. 2022 к 2021, %
1	GRANTA*	LADA	6 531	12 358	28 672	83 333	-47,2	-65,6
2	VESTA	LADA	2 148	11 214	25 350	67 004	-80,8	-62,2
3	RIO	KIA	1 322	6 368	21 092	46 882	-79,2	-55,0
4	SOLARIS	HYUNDAI	1 189	5 718	16 153	35 382	-79,2	-54,3
5	CRETA	HYUNDAI	1 174	5 029	15 220	39 933	-76,7	-61,9
6	DUSTER	RENAULT	524	3 573	12 015	23 057	-85,3	-47,9
7	LARGUS	LADA	785	3 930	10 865	26 031	-80,0	-58,3
8	POLO	VOLKSWAGEN	651	5 024	9 204	31 218	-87,0	-70,5
9	2123 NIVA	LADA 4x4	378	2 361	9 022	15 859	-84,0	-43,1
10	RAV4	TOYOTA	249	2 857	8 782	21 608	-91,3	-59,4
11	RAPID	SKODA	522	4 401	8 013	26 389	-88,1	-69,6
12	LOGAN	RENAULT	618	2 772	7 619	19 596	-77,7	-61,1
13	JOLION	HAVAL	1 164	1 072	6 921	1 850	8,6	274,1
14	SELTOS	KIA	676	1 832	6 650	10 558	-63,1	-37,0
15	CAMRY	TOYOTA	336	3 197	6 502	17 138	-89,5	-62,1
16	TIGGO 7 PRO	CHERY	1 145	1 567	6 361	2 557	-26,9	148,8
17	QASHQAI	NISSAN	217	1 649	6 230	10 912	-86,8	-42,9
18	CX-5	MAZDA	409	1 423	5 908	10 939	-71,3	-46,0
19	SPORTAGE	KIA	759	1 869	5 567	16 010	-59,4	-65,2
20	X-TRAIL	NISSAN	241	1 406	5 143	10 023	-82,9	-48,7
21	OUTLANDER	MITSUBISHI	229	1 331	5 049	9 010	-82,8	-44,0
22	SANDERO	RENAULT	336	2 154	4 782	15 716	-84,4	-69,6
23	KAPTUR	RENAULT	160	1 506	4 730	11 475	-89,4	-58,8
24	XRAY	LADA	429	2 338	4 619	15 589	-81,7	-70,4
25	COOLRAY	GEELY	1 243	1 386	4 575	5 916	-10,3	-22,7

7 месяцев 2022 года

* GRANTA 2190+2191+2192+2194

LADA GRANTA*
28 672 шт., **-65,6%**

LADA VESTA
25 350 шт., **-62,2%**



KIA RIO
21 092 шт., **-55%**





ЛЕГКОВЫЕ АВТОМОБИЛИ

Продажи новых электромобилей в России за июль и 7 месяцев 2022 года по маркам

Марка-Электромобили	Июль 2022	Июль 2021	7 мес. 2022	7 мес. 2021	Отклонение Июль 2022 к 2021, %	Отклонение 7 мес. 2022 к 2021, %
AUDI	16	26	186	195	-38,5	-4,6
BAIC	0	0	0	1		-100,0
BMW	7	8	38	23	-12,5	65,2
BYD	9	0	38	1		3700,0
CHANGAN	0	0	1	0		
CHERY	0	0	5	0		
CHEVROLET	0	0	6	4		50,0
CITROEN	0	0	1	0		
DONGFENG	0	0	4	0		
FIAT	0	0	2	0		
FORD	1	0	19	0		
GAC	1	0	2	0		
HONDA	1	0	8	0		
HONGQI	0	0	10	0		
HOZON	0	0	6	0		
HYUNDA	4	4	20	10		100,0
JAC	0	0	22	26		-15,4
JAGUAR	0	5	23	37	-100,0	-37,8
KIA	1	0	6	2		200,0
LI XIANG	0	0	4	0		
LINGSTAR	0	0	1	0		
MERCEDES	5	1	18	6	400,0	200,0
MG	0	0	1	0		
NISSAN	1	12	25	56	-91,7	-55,4
ORA	0	0	1	0		
PEUGEOT	0	0	0	3		-100,0
PORSCHE	12	56	154	381	-78,6	-59,6
SIMING	0	0	2	0		
SKYWELL	2	0	13	0		
TESLA	55	70	665	239	-21,4	178,2
VOLKSWAGEN	2	0	8	2		300,0
VOYAH	0	0	1	0		
WELTMEISTER	0	0	6	0		
XIAOPENG	3	1	10	3	200,0	233,3
YEMA	0	0	2	0		
ВСЕГО	120	183	1308	989	-34,4	32,3
ВСЕГО Российские марки						
ВСЕГО Иномарки	120	183	1 308	989	-34,4	32,3

7 месяцев 2022 года

TESLA Y

308 шт., **1521,1%**



AUDI E-TRON

185 шт., **-4,6%**



TESLA 3

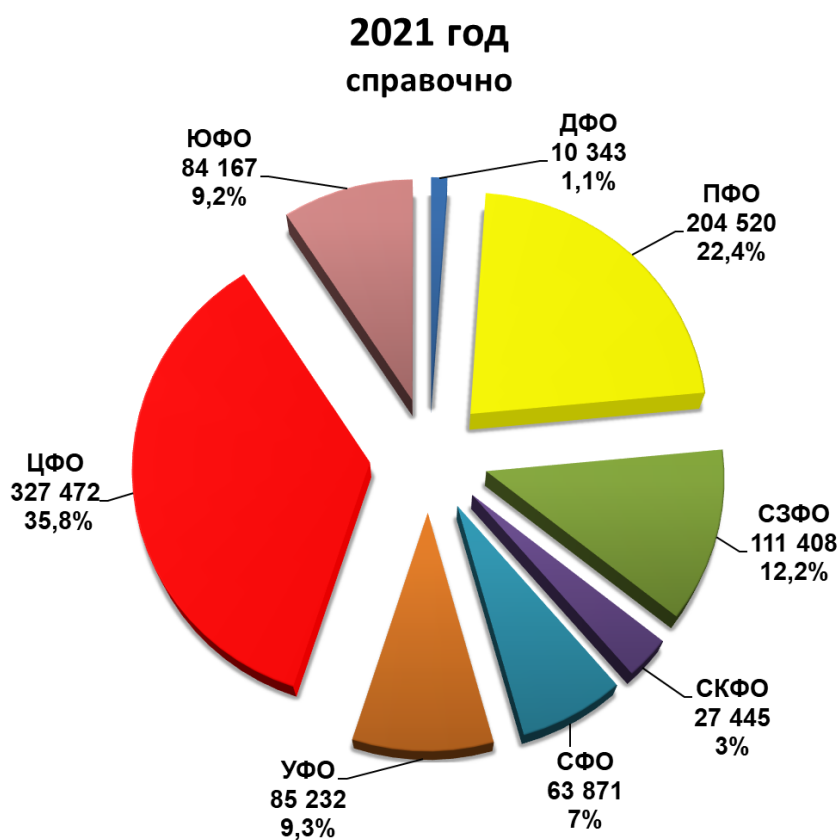
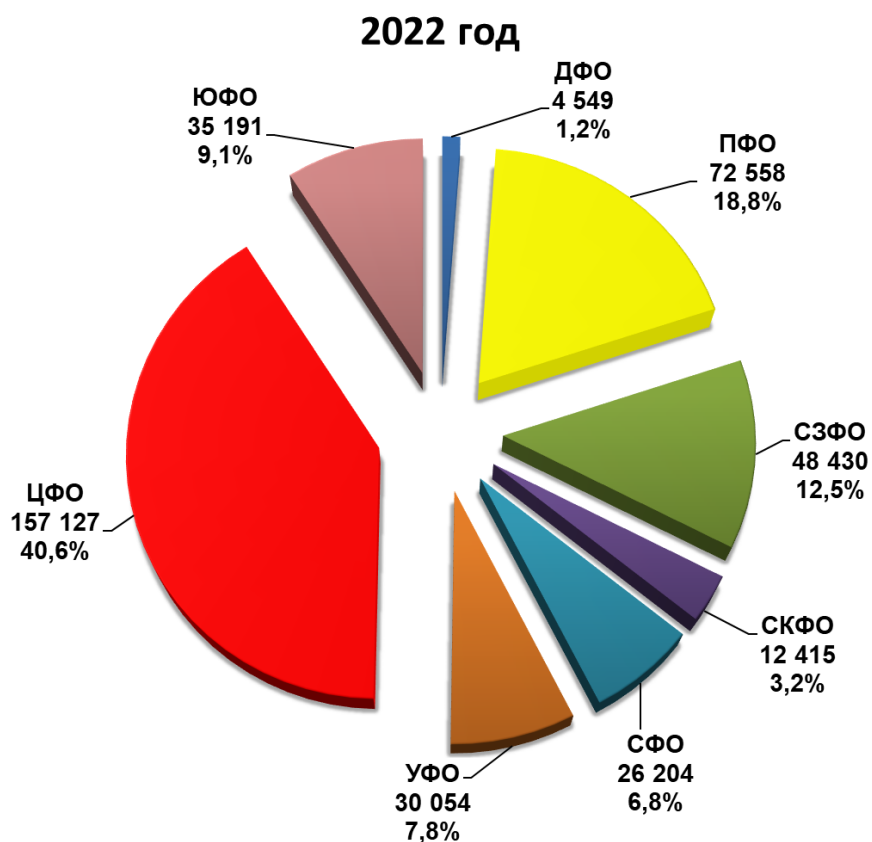
288 шт., **66,5%**





ЛЕГКОВЫЕ АВТОМОБИЛИ

Структура продаж новых легковых автомобилей в России
за 7 месяцев 2022 года по федеральным округам





ЛЕГКИЕ КОММЕРЧЕСКИЕ АВТОМОБИЛИ

Продажи новых легких коммерческих автомобилей в России,
включая грузовые автомобили категории N1 и автобусы категории M2
за июль и 7 месяцев 2022 года по маркам (без учета пикапов)

Марка	Июль 2022	Июль 2021	7 мес. 2022	7 мес. 2021	Отклонение Июль 2022 к 2021, %	Отклонение 7 мес. 2022 к 2021, %
GAZ	2 758	4 568	20 043	30 705	-39,6	-34,7
UAZ	877	1 127	6 309	9 407	-22,2	-32,9
FORD	226	1 555	5 927	10 236	-85,5	-42,1
LADA	331	1 336	4 322	8 709	-75,2	-50,4
PEUGEOT	136	630	1 708	3 707	-78,4	-53,9
CITROEN	112	361	1 247	2 463	-69,0	-49,4
VOLKSWAGEN	42	453	1 133	3 332	-90,7	-66,0
MERCEDES	56	300	664	2 132	-81,3	-68,9
OPEL	30	170	442	765	-82,4	-42,2
IVECO	44	73	308	569	-39,7	-45,9
HYUNDAI	22	249	288	1 112	-91,2	-74,1
FIAT	3	90	163	483	-96,7	-66,3
TOYOTA	8	38	121	212	-78,9	-42,9
RENAULT	8	103	82	547	-92,2	-85,0
KIA	5	2	39	57	150,0	-31,6
JAC	0	27	14	55	-100,0	-74,5
MITSUBISHI	3	1	13	7	200,0	85,7
NISSAN	0	0	6	8		-25,0
ASHOK LEYLAND	1	0	3	0		
DAIHATSU	2	0	3	7		-57,1
GMC	0	0	3	2		50,0
DFSK	1	0	1	0		
HONDA	0	0	0	1		-100,0
RUSTRAK	0	1	0	2	-100,0	-100,0
SUZUKI	0	0	0	1		-100,0
TAGAZ	0	1	0	2	-100,0	-100,0
YUEJIN	0	0	0	3		-100,0
ВСЕГО	4 665	11 085	42 839	74 524	-57,9	-42,5
ВСЕГО Российские марки	3 966	7 033	30 674	48 825	-43,6	-37,2
ВСЕГО Иномарки	699	4 052	12 165	25 699	-82,7	-52,7



ЛЕГКИЕ КОММЕРЧЕСКИЕ АВТОМОБИЛИ

Топ-25 новых легких коммерческих автомобилей в России по моделям, включая грузовые автомобили категории N1 и автобусы категории M2 за июль и 7 месяцев 2022 года (без учета пикапов)

№	Модель	Марка	Июль 2022	Июль 2021	7 мес. 2022	7 мес. 2021	Отклонение Июль 2022 к 2021, %	Отклонение 7 мес. 2022 к 2021, %
1	GAZelle NEXT	GAZ	1 668	2 750	11 789	16 728	-39,3	-29,5
2	TRANSIT	FORD	226	1 553	5 925	10 230	-85,4	-42,1
3	LARGUS FURGON	LADA	275	1 068	3 605	7 289	-74,3	-50,5
4	3302 GAZelle	GAZ	427	924	3 477	6 396	-53,8	-45,6
5	3909	UAZ	442	456	3 180	4 254	-3,1	-25,2
6	2752 SOBOL	GAZ	341	447	2 534	3 740	-23,7	-32,2
7	PROFI	UAZ	234	184	1 293	1 606	27,2	-19,5
8	2310 SOBOL	GAZ	159	130	926	908	22,3	2,0
9	TRAVELLER	PEUGEOT	60	247	613	1 448	-75,7	-57,7
10	2349 WIS	LADA	45	199	558	1 248	-77,4	-55,3
11	2217 SOBOL	GAZ	56	80	550	585	-30,0	-6,0
12	3962	UAZ	78	61	537	276	27,9	94,6
13	3741	UAZ	86	108	510	1 160	-20,4	-56,0
14	PARTNER	PEUGEOT	40	171	501	767	-76,6	-34,7
15	2206	UAZ	7	184	488	1 235	-96,2	-60,5
16	3221 GAZelle	GAZ	35	178	454	1 053	-80,3	-56,9
17	SPRINTER	MERCEDES	29	99	432	693	-70,7	-37,7
18	CARAVELLE	VOLKSWAGEN	12	211	412	1 638	-94,3	-74,8
19	SPACE TOURER	CITROEN	30	132	348	898	-77,3	-61,2
20	JUMPER	CITROEN	23	48	337	584	-52,1	-42,3
21	2705 GAZelle	GAZ	72	59	313	1 294	22,0	-75,8
22	DAILY	IVECO	44	73	308	569	-39,7	-45,9
23	EXPERT	PEUGEOT	22	133	299	791	-83,5	-62,2
24	BOXER	PEUGEOT	14	79	295	701	-82,3	-57,9
25	JUMPY	CITROEN	19	99	284	657	-80,8	-56,8

7 месяцев 2022 года

GAZelle NEXT

11 789 шт., **-29,5%**

FORD TRANSIT

5 925 шт., **-42,1%**



LADA LARGUS FURGON

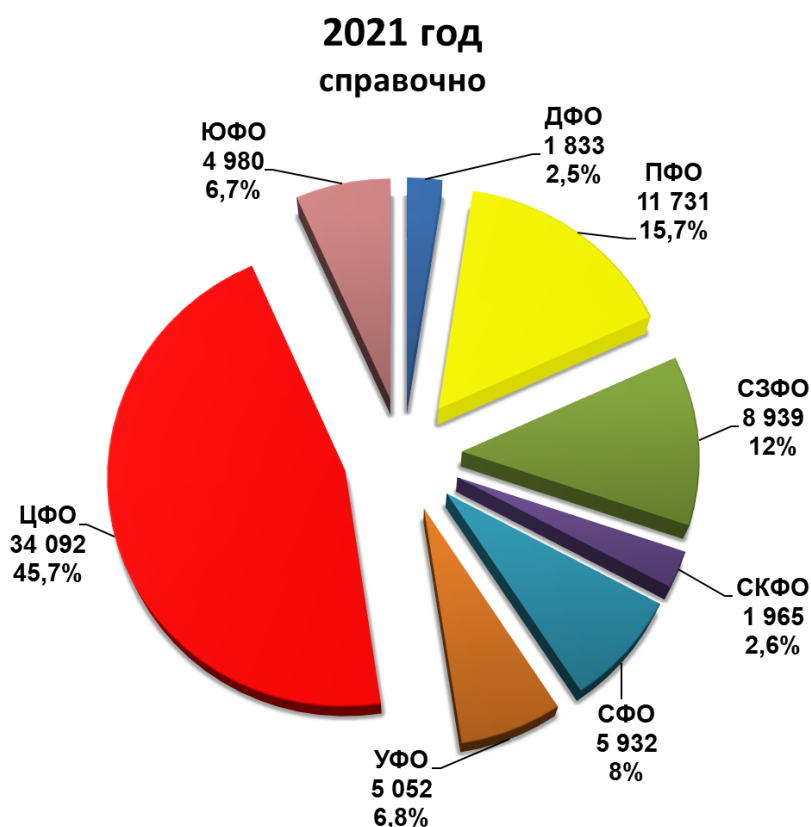
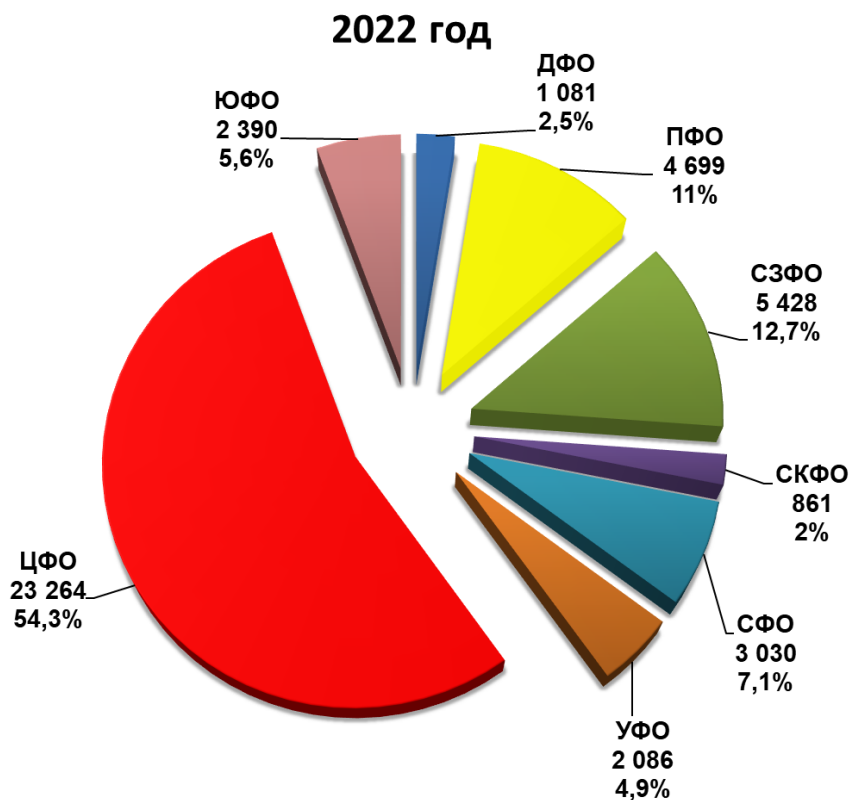
3 605 шт., **-50,5%**





ЛЕГКИЕ КОММЕРЧЕСКИЕ АВТОМОБИЛИ

Структура продаж новых легких коммерческих автомобилей в России, включая грузовые автомобили категории N1 и автобусы категории M2, за 7 месяцев 2022 года по федеральным округам (без учета пикапов)





ПИКАПЫ

Продажи новых пикапов в России за июль и 7 месяцев 2022 года по маркам

Марка	Июль 2022	Июль 2021	7 мес. 2022	7 мес. 2021	Отклонение Июль 2022 к 2021, %	Отклонение 7 мес. 2022 к 2021, %
UAZ	126	259	1 071	1 709	-51,4	-37,3
TOYOTA	68	150	1 044	1 335	-54,7	-21,8
MITSUBISHI	57	194	690	1 190	-70,6	-42,0
GREAT WALL	109	148	411	509	-26,4	-19,3
RAM	60	50	372	190	20,0	95,8
JAC	69	49	296	247	40,8	19,8
ISUZU	3	34	147	170	-91,2	-13,5
FORD	8	4	65	32	100,0	103,1
JEEP	1	1	16	2	0,0	700,0
DONGFENG	10	0	14	0		
CHEVROLET	0	1	4	3	-100,0	33,3
GMC	1	0	3	5		-40,0
VOLKSWAGEN	0	2	0	44	-100,0	-100,0
ВСЕГО	512	892	4 133	5 436	-42,6	-24,0
ВСЕГО Российские марки	126	259	1 071	1 709	-51,4	-37,3
ВСЕГО Иномарки	386	633	3 062	3 727	-39,0	-17,8



ПИКАПЫ

Топ-15 новых пикапов в России по моделям за июль и 7 месяцев 2022 года

№	Модель	Марка	Июль 2022	Июль 2021	7 мес. 2022	7 мес. 2021	Отклонение Июль 2022 к 2021, %	Отклонение 7 мес. 2022 к 2021, %
1	2363 PICKUP	UAZ	126	259	1 071	1 709	-51,4	-37,3
2	HILUX	TOYOTA	56	139	998	1 298	-59,7	-23,1
3	L200	MITSUBISHI	57	194	690	1 190	-70,6	-42,0
4	RAM	PICKUP	60	50	372	190	20,0	95,8
5	T6	JAC	69	45	295	242	53,3	21,9
6	POER	GREAT WALL	56	60	275	70	-6,7	292,9
7	D-MAX	ISUZU	3	34	147	170	-91,2	-13,5
8	WINGLE	GREAT WALL	53	88	136	439	-39,8	-69,0
9	F-SERIES	FORD	7	4	64	32	75,0	100,0
10	TUNDRA	TOYOTA	12	11	46	37	9,1	24,3
11	GLADIATOR	JEEP	1	1	16	2	0,0	700,0
12	ZNA	DONGFENG	10	0	14	0		
13	SILVERADO	CHEVROLET	0	1	3	3	-100,0	0,0
14	SIERRA	GMC	1	0	3	4		-25,0
15	CHEYENNE	CHEVROLET	0	0	1	0		

7 месяцев 2022 года

UAZ 2363 PICKUP

1 071 шт., **-37,3%**

TOYOTA HILUX

998 шт., **-23,1%**

MITSUBISHI L200

690 шт., **-42%**





ПИКАПЫ

Структура продаж новых пикапов в России за 7 месяцев 2022 года по федеральным округам

