



## ПРЕСС-РЕЛИЗ

16 ИЮНЯ 2021 ГОДА

### АВТОМОБИЛЬНЫЙ РЫНОК РОССИИ В МАЕ И ЯНВАРЕ-МАЕ 2021 ГОДА

В мае 2021 года продажи новых АВТОТРАНСПОРТНЫХ СРЕДСТВ (АТС) в России выросли на 101,1% и составили 143 892 ед. Всего с начала года было реализовано 728 707 ед. техники, что на 32,3% больше, чем за аналогичный период 2020 года.\*

Итоги продаж по отдельным видам АТС:

- Легковые автомобили: май 2021 года – 123 949 ед., (104,9%), январь-май 2021 года – 633 369 ед., (31,2%).  
В том числе электромобили: май 2021 года – 151 ед., (1577,8%), январь-май 2021 года – 649 ед., (930,2%).
- Легкие коммерческие автомобили, включая грузовые автомобили категории N1 и автобусы категории M2 (без учета пикапов): май 2021 года – 10 973 ед., (101,6%), январь-май 2021 года – 51 485 ед., (51,8%).
- Пикапы: май 2021 года – 703 ед., (35,2%), январь-май 2021 года – 3 544 ед., (-3,2%).
- Грузовые автомобили (кроме категории N1): май 2021 года – 7 304 ед., (68,6%), январь-май 2021 года – 35 401 ед., (38,3%), включая специальные и специализированные автомобили.
- Автобусы (кроме категории M2): май 2021 года – 963 ед., (26,4%), январь-май 2021 года – 4 908 ед., (3,9%).

\*(без учета продаж силовым и дипломатическим структурам в РФ)

#### КОММЕНТАРИЙ:

Комментирует Александр Ковригин, заместитель генерального директора «АСМ-холдинг»:

Цифры майских продаж показывают снижение объемов продаж в два раза, по сравнению с прошлым месяцем. Ситуация на рынке очень нестабильна. Как мы и говорили ранее, из-за низкой базы прошлого года в этих месяцах, сложно сделать выводы по итогам года.

Стремительный рост продаж новых электромобилей в мае и за пять месяцев года связан с появлением в 2021 году на рынке моделей, пользующихся высоким спросом - очень популярны модели марок Porsche и Audi.

Если говорить о грузовых автомобилях, то мы считаем это рост обоснован подъемом экономики этого года по сравнению с экономикой в пандемию.

Учитывая намерение Минпромторга по снижению поддержки автопрома в дальнейшем, мы прогнозируем с июня падение процентов роста продаж, и по итогам года мы оставляем неизменными годовые прогнозы по рынку, сделанные ранее.

#### НАШИ КОНТАКТЫ:

**ОАО «АСМ-холдинг»**

ГСП-6, 107996, г. Москва, ул. Кузнецкий мост, 21/5

тел: 8 (495) 625-51-79, 8 (495) 626-04-71

e-mail: [inf@asm-holding.ru](mailto:inf@asm-holding.ru)

**Ассоциация «ОАР»**

127106, г. Москва, Нововладыкинский проезд 8, стр. 5, а/я 81

тел: 8 (495) 739-70-95

e-mail: [info\\_oar@mail.ru](mailto:info_oar@mail.ru)



разработано специалистами  
АВТОСТАТ-ИНФО



# ЛЕГКОВЫЕ АВТОМОБИЛИ

## Продажи новых легковых автомобилей в России за май и 5 месяцев 2021 года по маркам

Марка	Май 2021	Май 2020	5 мес. 2021	5 мес. 2020	Отклонение Май 2021 к 2020, %	Отклонение 5 мес. 2021 к 2020, %
LADA	30 345	16 428	154 875	110 069	84,7	40,7
KIA	16 737	7 873	83 906	67 151	112,6	25,0
HYUNDAI	13 102	6 776	65 077	53 056	93,4	22,7
RENAULT	10 589	5 118	55 810	41 422	106,9	34,7
SKODA	8 496	2 998	40 642	25 888	183,4	57,0
VOLKSWAGEN	7 511	3 435	37 616	31 433	118,7	19,7
TOYOTA	6 145	3 504	36 285	32 309	75,4	12,3
NISSAN	3 090	1 874	20 611	21 818	64,9	-5,5
BMW	3 746	1 947	18 450	13 564	92,4	36,0
MERCEDES	3 139	1 346	16 664	11 443	133,2	45,6
CHERY	3 106	281	13 513	2 184	1 005,3	518,7
MAZDA	1 895	1 144	12 513	9 986	65,6	25,3
HAVAL	2 756	615	11 642	5 246	348,1	121,9
LEXUS	1 675	1 195	8 739	6 549	40,2	33,4
MITSUBISHI	1 405	1 195	8 554	11 134	17,6	-23,2
GEELY	1 797	392	7 316	3 496	358,4	109,3
AUDI	1 367	718	6 967	5 849	90,4	19,1
UAZ	879	717	4 508	3 928	22,6	14,8
SUZUKI	865	358	3 725	2 721	141,6	36,9
VOLVO	866	206	3 606	2 293	320,4	57,3
SUBARU	549	150	2 848	2 116	266,0	34,6
LAND ROVER	531	309	2 831	2 738	71,8	3,4
PORSCHE	457	234	2 743	1 826	95,3	50,2
CHANGAN	409	139	1 778	1 258	194,2	41,3
CHEVROLET	361	24	1 741	270	1 404,2	544,8
MINI	312	109	1 255	777	186,2	61,5
GENESIS	183	39	924	340	369,2	171,8
DATSUN	51	710	922	5 935	-92,8	-84,5
INFINITI	198	72	904	865	175,0	4,5
CADILLAC	158	49	880	423	222,4	108,0
FAW	174	57	731	407	205,3	79,6
JEEP	146	61	647	538	139,3	20,3
HONDA	111	81	641	581	37,0	10,3
JAC	153	12	636	144	1 175,0	341,7
PEUGEOT	124	33	625	398	275,8	57,0
CITROEN	73	23	347	392	217,4	-11,5
LIFAN	73	30	326	265	143,3	23,0
GAC	54	2	237	34	2 600,0	597,1
JAGUAR	48	40	189	425	20,0	-55,5
FIAT	18	41	160	114	-56,1	40,4
OPEL	55	0	157	0		
RAVON	38	41	138	405	-7,3	-65,9



# ЛЕГКОВЫЕ АВТОМОБИЛИ

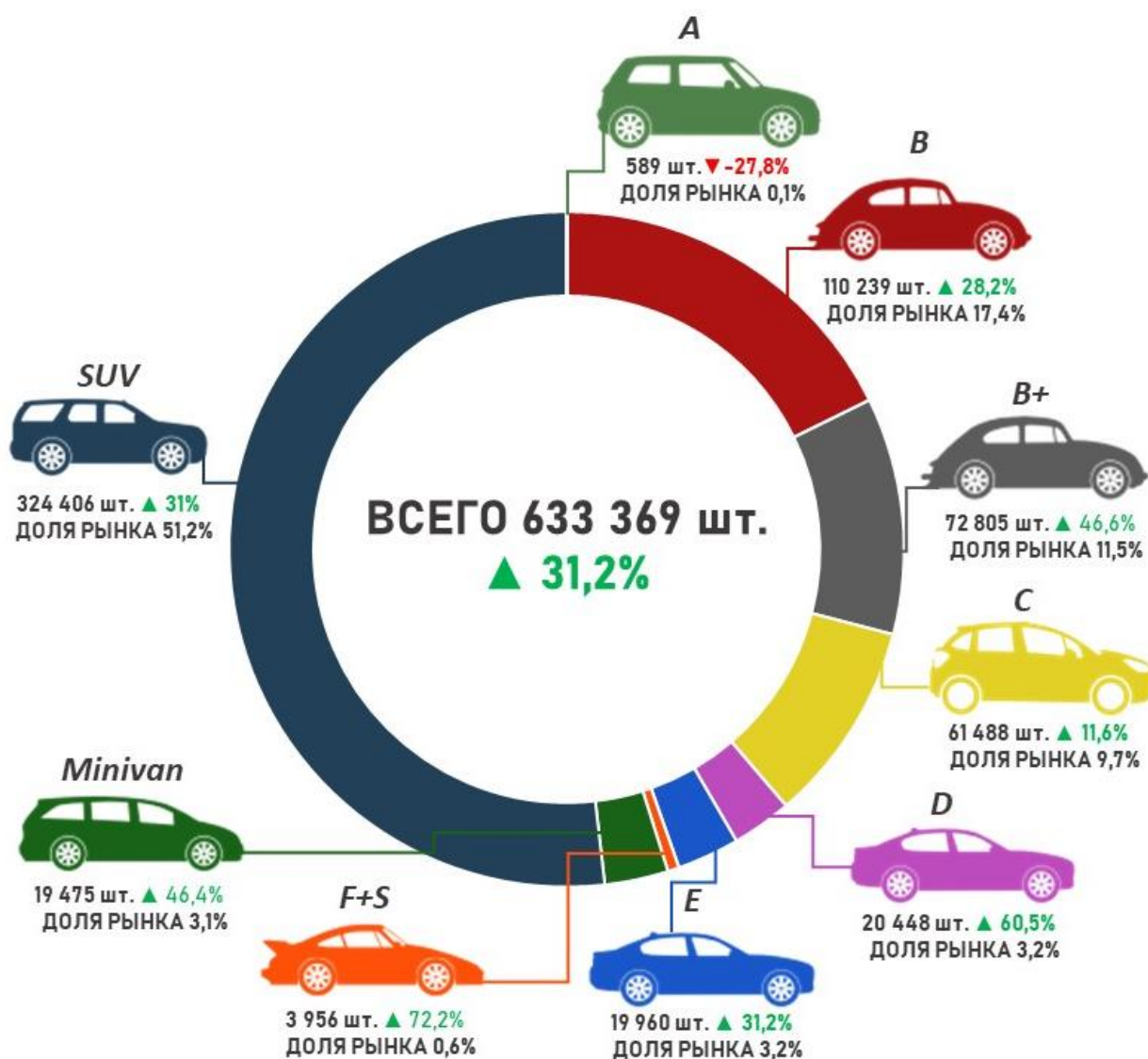
Марка	Май 2021	Май 2020	5 мес. 2021	5 мес. 2020	Отклонение Май 2021 к 2020, %	Отклонение 5 мес. 2021 к 2020, %
TESLA	29	3	137	22	866,7	522,7
BENTLEY	38	14	131	104	171,4	26,0
ROLLS ROYCE	27	9	97	59	200,0	64,4
BRILLIANCE	9	5	84	44	80,0	90,9
FORD	26	28	81	298	-7,1	-72,8
FOTON	0	1	38	13	-100,0	192,3
DODGE	7	4	24	13	75,0	84,6
FERRARI	11	1	17	10	1 000,0	70,0
LAMBORGHINI	8	12	17	50	-33,3	-66,0
DONGFENG	0	12	12	124	-100,0	-90,3
ASTON MARTIN	1	2	10	5	-50,0	100,0
ZOTYE	0	6	10	53	-100,0	-81,1
GMC	2	0	9	0		
LINCOLN	1	1	5	4	0,0	25,0
DAIHATSU	0	1	4	5	-100,0	-20,0
MASERATI	1	6	4	30	-83,3	-86,7
AURUS	1	0	2	1		100,0
CHRYSLER	0	1	2	12	-100,0	-83,3
ALFA ROMEO	0	1	1	2	-100,0	-50,0
BAIC	0	0	1	0		
MCLAREN	0	0	1	0		
POLESTAR	0	0	1	0		
SMART	1	0	1	35		-97,1
XIAOPENG	0	0	1	0		
BAJAJ	0	0	0	1		-100,0
DFSK	0	4	0	47	-100,0	-100,0
GAZ	0	0	0	4		-100,0
<b>ВСЕГО</b>	<b>123 949</b>	<b>60 487</b>	<b>633 369</b>	<b>482 726</b>	<b>104,9</b>	<b>31,2</b>
<b>ВСЕГО Российские марки</b>	<b>31 225</b>	<b>17 145</b>	<b>159 385</b>	<b>114 002</b>	<b>82,1</b>	<b>39,8</b>
<b>ВСЕГО Иномарки</b>	<b>92 724</b>	<b>43 342</b>	<b>473 984</b>	<b>368 724</b>	<b>113,9</b>	<b>28,5</b>



# ЛЕГКОВЫЕ АВТОМОБИЛИ

## Продажи новых легковых автомобилей в России за май и 5 месяцев 2021 года по классам

Класс	Май 2021	Май 2020	5 мес. 2021	5 мес. 2020	Доля рынка Май 2021, %	Доля рынка 5 мес. 2021, %	Отклонение Май 2021 к 2020, %	Отклонение 5 мес. 2021 к 2020, %
A	212	116	589	816	0,2	0,1	82,8	-27,8
B	21 601	10 765	110 239	86 003	17,4	17,4	100,7	28,2
B+	14 278	7 291	72 805	49 648	11,5	11,5	95,8	46,6
C	12 195	7 041	61 488	55 099	9,8	9,7	73,2	11,6
D	4 720	1 484	20 448	12 738	3,8	3,2	218,1	60,5
E	4 438	1 599	19 960	15 214	3,6	3,2	177,6	31,2
F+S	883	324	3 956	2 298	0,7	0,6	172,5	72,2
Minivan	4 014	2 155	19 475	13 299	3,2	3,1	86,3	46,4
SUV	61 606	29 711	324 406	247 609	49,7	51,2	107,4	31,0
НЕОПР.	2	1	3	2	0,0	0,0	100,0	50,0
<b>Итого</b>	<b>123 949</b>	<b>60 487</b>	<b>633 369</b>	<b>482 726</b>	<b>100,0</b>	<b>100,0</b>	<b>104,9</b>	<b>31,2</b>





# ЛЕГКОВЫЕ АВТОМОБИЛИ

Топ-25 продаж новых легковых автомобилей  
в России по моделям за май и 5 месяцев 2021 года

№	Модель	Марка	Май 2021	Май 2020	5 мес. 2021	5 мес. 2020	Отклонение Май 2021 к 2020, %	Отклонение 5 мес. 2021 к 2020, %
1	GRANTA*	LADA	11 550	5 997	57 776	39 845	92,6	45,0
2	VESTA	LADA	8 820	4 720	44 648	34 646	86,9	28,9
3	RIO	KIA	5 951	3 879	34 506	29 570	53,4	16,7
4	CRETA	HYUNDAI	4 832	3 140	29 468	24 247	53,9	21,5
5	SOLARIS	HYUNDAI	4 983	2 063	23 473	15 504	141,5	51,4
6	POLO	VOLKSWAGEN	4 328	1 951	20 713	16 588	121,8	24,9
7	LARGUS	LADA	3 473	2 042	17 990	12 715	70,1	41,5
8	RAPID	SKODA	3 909	889	17 566	8 206	339,7	114,1
9	RAV4	TOYOTA	2 026	872	16 035	13 393	132,3	19,7
10	DUSTER	RENAULT	3 153	1 298	14 766	9 902	142,9	49,1
11	TIGUAN	VOLKSWAGEN	2 413	1 167	14 200	11 806	106,8	20,3
12	LOGAN	RENAULT	2 530	1 294	14 012	9 803	95,5	42,9
13	TIGGO (T11)	CHERY	2 987	278	12 820	2 177	974,5	488,9
14	SPORTAGE	KIA	2 208	851	12 343	9 079	159,5	36,0
15	SANDERO	RENAULT	1 990	1 082	11 511	8 695	83,9	32,4
16	2123 NIVA	LADA	1 910	942	11 228	5 892	102,8	90,6
17	KIA K5	KIA	2 692	0	11 187	0		
18	XRAY	LADA	2 224	1 106	10 588	7 271	101,1	45,6
19	CAMRY	TOYOTA	2 752	905	10 343	8 832	204,1	17,1
20	2121	LADA 4x4	1 674	1 326	9 546	7 705	26,2	23,9
21	KODIAQ	SKODA	1 662	663	9 195	7 069	150,7	30,1
22	CX-5	MAZDA	1 100	869	8 431	7 463	26,6	13,0
23	KAPTUR	RENAULT	1 587	733	8 323	6 821	116,5	22,0
24	KAROQ	SKODA	1 942	554	8 260	3 130	250,5	163,9
25	QASHQAI	NISSAN	1 138	669	7 765	9 033	70,1	-14,0

\* GRANTA 2190+2191+2192+2194





# ЛЕГКОВЫЕ АВТОМОБИЛИ

## Продажи новых электромобилей в России за май и 5 месяцев 2021 года по маркам

Марка/модель-Электромобили	Май 2021	Май 2020	5 мес. 2021	5 мес. 2020	Отклонение Май 2021 к 2020, %	Отклонение 5 мес. 2021 к 2020, %
AUDI	38	0	138	0		
E-TRON	38	0	138	0		
BMW	6	1	12	2	500	500
I3	6	1	12	2	500	500
CHEVROLET	2	0	4	1		300
VOLT	2	0	4	1		300
HYUNDAI	0	0	1	1		0
IONIQ	0	0	1	1		0
JAC	1	0	25	0		
IEV7S	1	0	25	0		
JAGUAR	18	2	26	22	800	18,2
I-PACE	18	2	26	22	800	18,2
KIA	1	0	2	0		
NIRO	1	0	2	0		
MERCEDES	1	0	5	0		
EQC	1	0	5	0		
NISSAN	4	2	29	8	100	262,5
LEAF	4	2	29	8	100	262,5
PEUGEOT	0	0	3	3		0
ION	0	0	3	3		0
PORSCHE	51	1	265	2	5000	13150
TAYCAN	51	1	265	2	5000	13150
RENAULT	0	0	0	2		-100
TWIZY	0	0	0	2		-100
TESLA	29	3	137	22	866,7	522,7
3	20	0	96	11		772,7
S	0	0	4	1		300
X	4	3	28	10	33,3	180
Y	5	0	9	0		
VOLKSWAGEN	0	0	2	0		
E-LAVIDA	0	0	2	0		
<b>ВСЕГО</b>	<b>151</b>	<b>9</b>	<b>649</b>	<b>63</b>	<b>1577,8</b>	<b>930,2</b>
<b>ВСЕГО Российские марки</b>						
<b>ВСЕГО Иномарки</b>	<b>151</b>	<b>9</b>	<b>649</b>	<b>63</b>	<b>1577,8</b>	<b>930,2</b>

AUDI E-TRON  
138 шт., **NEW**



PORSCHE TAYCAN  
265 шт., **13150%**



TESLA 3  
96 шт., **772,7%**

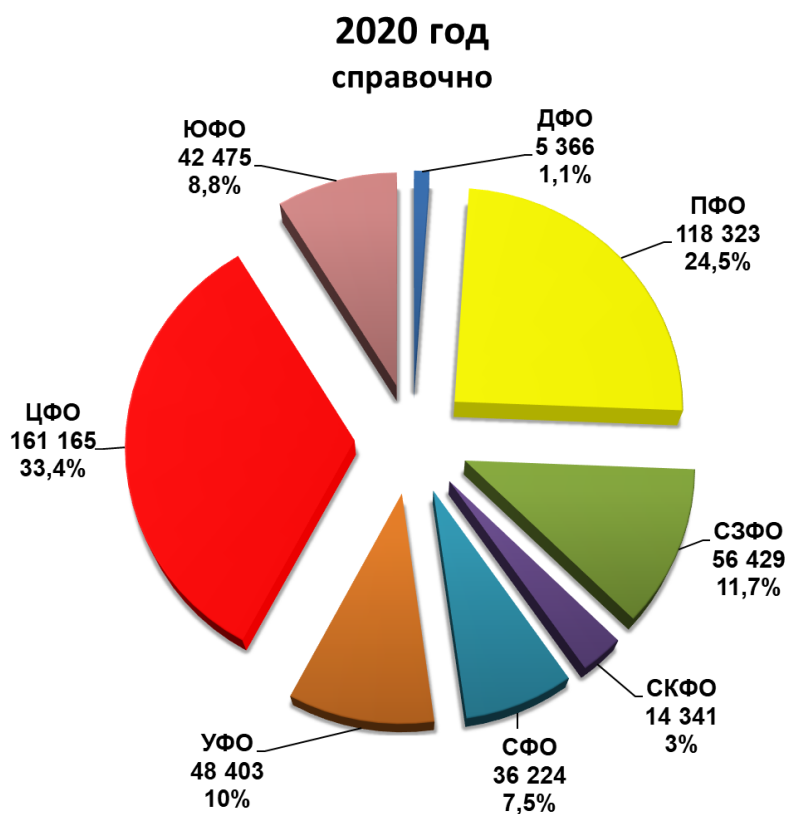
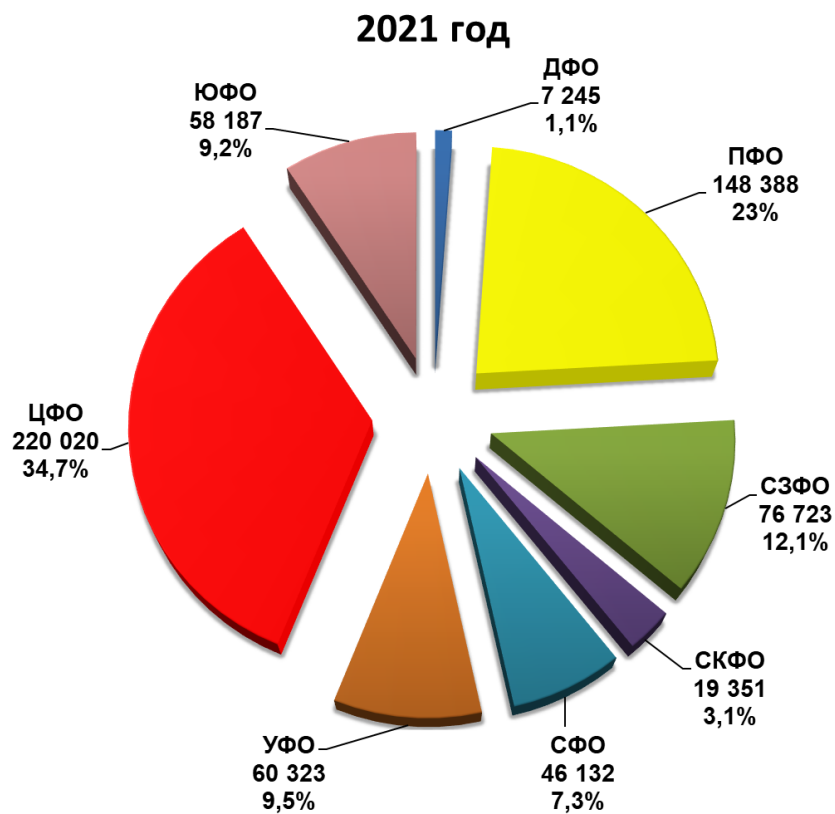






# ЛЕГКОВЫЕ АВТОМОБИЛИ

Структура продаж новых легковых автомобилей в России  
за 5 месяцев 2021 года по федеральным округам





# ЛЕГКИЕ КОММЕРЧЕСКИЕ АВТОМОБИЛИ

Продажи новых легких коммерческих автомобилей в России,  
включая грузовые автомобили категории N1 и автобусы категории M2  
за май и 5 месяцев 2021 года по маркам (без учета пикапов)

Марка	Май 2021	Май 2020	5 мес. 2021	5 мес. 2020	Отклонение Май 2021 к 2020, %	Отклонение 5 мес. 2021 к 2020, %
GAZ	4 672	2 417	21 182	15 354	93,3	38,0
FORD	1 978	948	7 015	3 953	108,6	77,5
UAZ	1 107	771	6 866	4 970	43,6	38,1
LADA	1 117	558	6 040	3 001	100,2	101,3
PEUGEOT	518	112	2 438	820	362,5	197,3
VOLKSWAGEN	451	218	2 368	1 888	106,9	25,4
CITROEN	424	95	1 623	1 075	346,3	51,0
MERCEDES	197	117	1 549	1 024	68,4	51,3
HYUNDAI	135	79	626	802	70,9	-21,9
OPEL	133	4	453	34	3 225,0	1 232,4
IVECO	59	34	420	167	73,5	151,5
RENAULT	67	22	341	458	204,5	-25,5
FIAT	65	31	334	219	109,7	52,5
TOYOTA	35	21	136	88	66,7	54,5
KIA	2	13	46	48	-84,6	-4,2
JAC	8	0	26	0		
NISSAN	2	0	7	1		600,0
DAIHATSU	1	0	5	2		150,0
MITSUBISHI	2	1	4	3	100,0	33,3
GMC	0	0	2	0		
HONDA	0	0	1	1		0,0
SUZUKI	0	1	1	1	-100,0	0,0
TAGAZ	0	0	1	0		
YUEJIN	0	0	1	1		0,0
<b>ВСЕГО</b>	<b>10 973</b>	<b>5 442</b>	<b>51 485</b>	<b>33 910</b>	<b>101,6</b>	<b>51,8</b>
<b>ВСЕГО Российские марки</b>	<b>6 896</b>	<b>3 746</b>	<b>34 089</b>	<b>23 325</b>	<b>84,1</b>	<b>46,1</b>
<b>ВСЕГО Иномарки</b>	<b>4 077</b>	<b>1 696</b>	<b>17 396</b>	<b>10 585</b>	<b>140,4</b>	<b>64,3</b>





# ЛЕГКИЕ КОММЕРЧЕСКИЕ АВТОМОБИЛИ

Топ-25 новых легких коммерческих автомобилей в России по моделям, включая грузовые автомобили категории N1 и автобусы категории M2 за май и 5 месяцев 2021 года (без учета пикапов)

№	Модель	Марка	Май 2021	Май 2020	5 мес. 2021	5 мес. 2020	Отклонение Май 2021 к 2020, %	Отклонение 5 мес. 2021 к 2020, %
1	GAZelle NEXT	GAZ	2 309	1 182	11 166	8 225	95,3	35,8
2	TRANSIT	FORD	1 978	945	7 014	3 887	109,3	80,4
3	LARGUS FURGON	LADA	930	487	5 088	2 486	91,0	104,7
4	3302 GAZelle	GAZ	954	622	4 473	3 454	53,4	29,5
5	3909	UAZ	418	369	3 184	2 489	13,3	27,9
6	2752 SOBOL	GAZ	986	168	2 751	1 195	486,9	130,2
7	CARAVELLE	VOLKSWAGEN	242	113	1 191	1 095	114,2	8,8
8	PROFI	UAZ	236	142	1 180	323	66,2	265,3
9	2705 GAZelle	GAZ	154	147	1 096	698	4,8	57,0
10	TRAVELLER	PEUGEOT	189	60	997	452	215,0	120,6
11	3741	UAZ	108	75	933	413	44,0	125,9
12	2349 WIS	LADA	174	70	862	446	148,6	93,3
13	V-CLASS	MERCEDES	90	55	854	550	63,6	55,3
14	2206	UAZ	159	112	844	781	42,0	8,1
15	3221 GAZelle	GAZ	69	137	687	933	-49,6	-26,4
16	SPACE TOURER	CITROEN	153	26	619	275	488,5	125,1
17	2310 SOBOL	GAZ	119	96	595	376	24,0	58,2
18	EXPERT	PEUGEOT	111	18	515	124	516,7	315,3
19	BOXER	PEUGEOT	97	34	504	242	185,3	108,3
20	SPRINTER	MERCEDES	73	48	495	373	52,1	32,7
21	MULTIVAN	VOLKSWAGEN	91	0	477	4		11 825,0
22	JUMPER	CITROEN	105	30	453	479	250,0	-5,4
23	JUMPY	CITROEN	73	39	439	318	87,2	38,1
24	PARTNER	PEUGEOT	121	0	422	2		21 000,0
25	DAILY	IVECO	59	34	420	167	73,5	151,5

**FORD TRANSIT**  
7 014 шт., **80,4%**

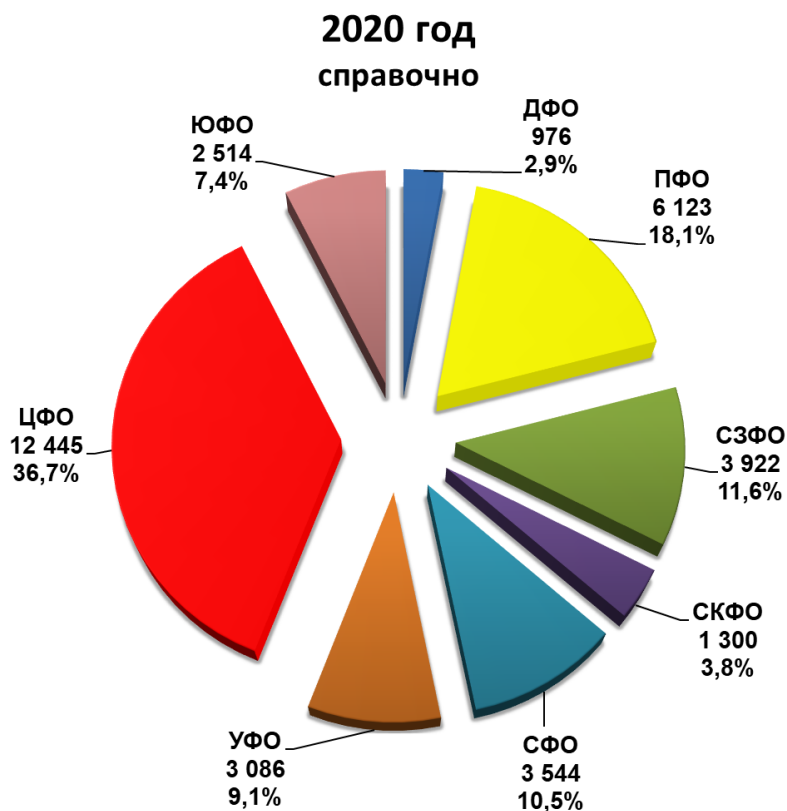
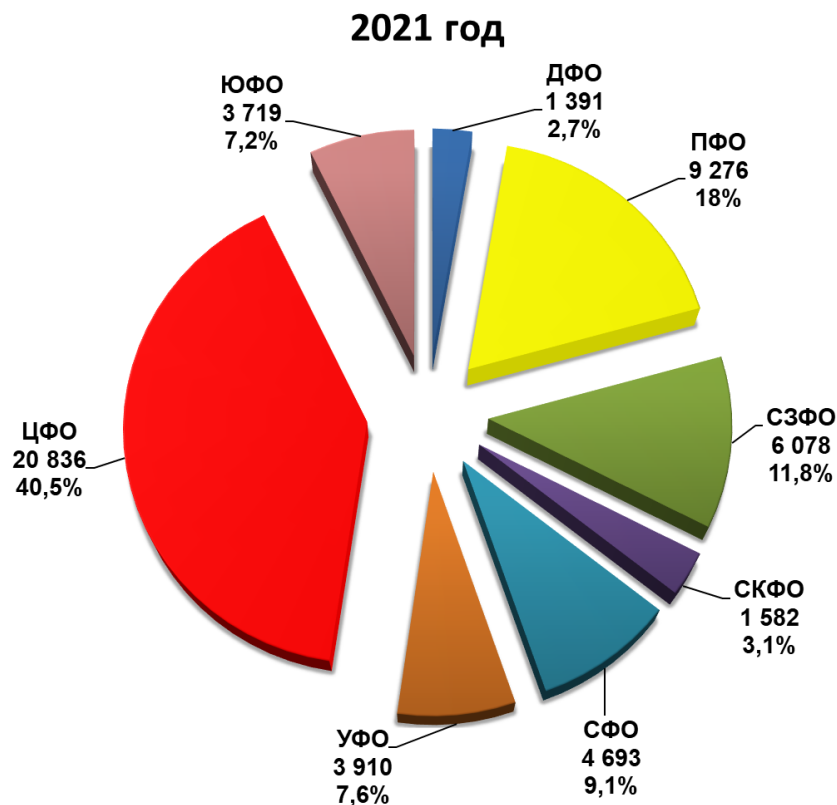
**GAZelle NEXT**  
11 166 шт., **35,8%**

**LADA LARGUS FURGON**  
5 088 шт., **104,7%**



# ЛЕГКИЕ КОММЕРЧЕСКИЕ АВТОМОБИЛИ

Структура продаж новых легких коммерческих автомобилей в России, включая грузовые автомобили категории N1 и автобусы категории M2, за 5 месяцев 2021 года по федеральным округам (без учета пикапов)





# ПИКАПЫ

## Продажи новых пикапов в России за май и 5 месяцев 2021 года по маркам

Марка	Май 2021	Май 2020	5 мес. 2021	5 мес. 2020	Отклонение Май 2021 к 2020, %	Отклонение 5 мес. 2021 к 2020, %
UAZ	177	131	1 101	1 072	35,1	2,7
TOYOTA	196	159	999	961	23,3	4,0
MITSUBISHI	183	111	758	911	64,9	-16,8
GREAT WALL	46	0	264	0		
JAC	24	10	148	47	140,0	214,9
DODGE	25	14	104	52	78,6	100,0
ISUZU	45	32	96	125	40,6	-23,2
VOLKSWAGEN	3	36	42	245	-91,7	-82,9
FORD	2	6	27	19	-66,7	42,1
CHEVROLET	1	0	2	0		
GMC	1	0	2	1		100,0
JEEP	0	0	1	0		
FIAT	0	1	0	41	-100,0	-100,0
GONOW	0	1	0	4	-100,0	-100,0
MERCEDES	0	19	0	184	-100,0	-100,0
SUBARU	0	0	0	1		-100,0
<b>ВСЕГО</b>	<b>703</b>	<b>520</b>	<b>3 544</b>	<b>3 663</b>	<b>35,2</b>	<b>-3,2</b>
<b>ВСЕГО Российские марки</b>	<b>177</b>	<b>131</b>	<b>1 101</b>	<b>1 072</b>	<b>35,1</b>	<b>2,7</b>
<b>ВСЕГО Иномарки</b>	<b>526</b>	<b>389</b>	<b>2 443</b>	<b>2 591</b>	<b>35,2</b>	<b>-5,7</b>



# ПИКАПЫ

## Топ-15 новых пикапов в России по моделям за май и 5 месяцев 2021 года

№	Модель	Марка	Май 2021	Май 2020	5 мес. 2021	5 мес. 2020	Отклонение Май 2021 к 2020, %	Отклонение 5 мес. 2021 к 2020, %
1	2363 PICKUP	UAZ	177	131	1 101	1 072	35,1	2,7
2	HILUX	TOYOTA	188	157	978	947	19,7	3,3
3	L200	MITSUBISHI	183	111	758	911	64,9	-16,8
4	WINGLE	GREAT WALL	46	0	264	0		
5	T6	JAC	23	10	147	47	130,0	212,8
6	RAM	PICKUP	25	14	104	52	78,6	100,0
7	D-MAX	ISUZU	45	32	96	125	40,6	-23,2
8	AMAROK	VOLKSWAGEN	3	36	42	245	-91,7	-82,9
9	F-SERIES	FORD	2	6	27	19	-66,7	42,1
10	TUNDRA	TOYOTA	8	2	21	12	300,0	75,0
11	SILVERADO	CHEVROLET	1	0	2	0		
12	CANYON	GMC	0	0	1	0		
13	SIERRA	GMC	1	0	1	1		0,0
14	RENI HFC 1027	JAC	1	0	1	0		
15	GLADIATOR	JEEP	0	0	1	0		

TOYOTA HILUX  
978 шт., **3,3%**



UAZ 2363 PICKUP  
1 101 шт., **2,7%**



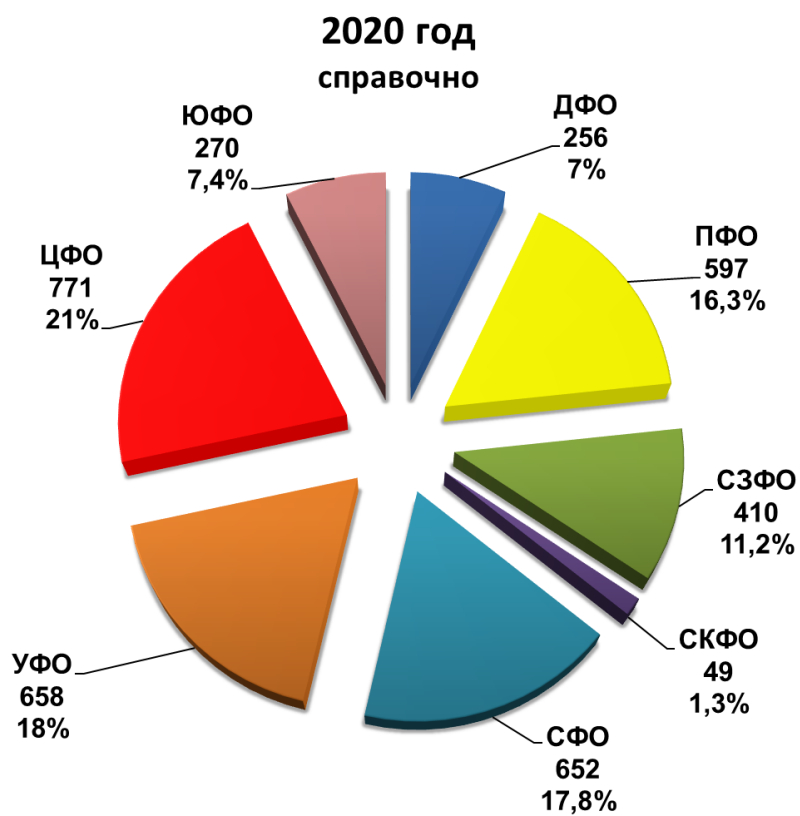
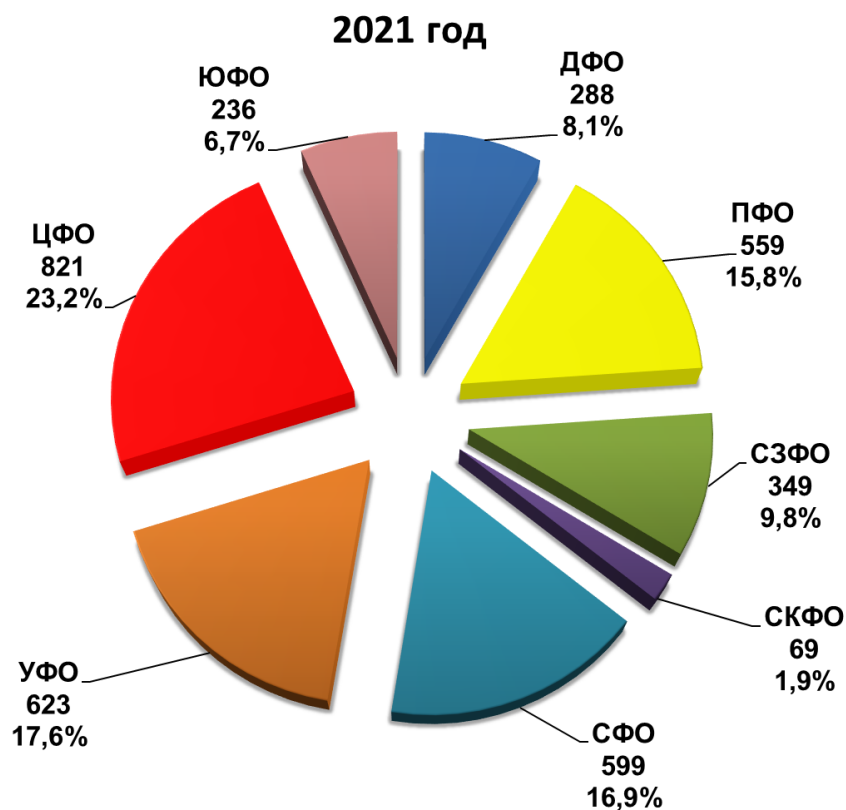
MITSUBISHI L200  
758 шт., **-16,8%**





# ПИКАПЫ

## Структура продаж новых пикапов в России за 5 месяцев 2021 года по федеральным округам





# ГРУЗОВЫЕ АВТОМОБИЛИ

Продажи новых грузовых автомобилей в России за май и 5 месяцев 2021 года по маркам, включая специальные и специализированные автомобили

Марка	Май 2021	Май 2020	5 мес. 2021	5 мес. 2020	Отклонение Май 2021 к 2020, %	Отклонение 5 мес. 2021 к 2020, %
KAMAZ	2 543	2 045	13 171	9 746	24,4	35,1
GAZ	873	558	4 111	3 025	56,5	35,9
SCANIA	788	157	2 844	1 363	401,9	108,7
MAN	382	121	1 866	1 280	215,7	45,8
MAZ	333	149	1 777	893	123,5	99,0
URAL	257	194	1 674	1 346	32,5	24,4
VOLVO	247	196	1 664	1 670	26,0	-0,4
MERCEDES	406	181	1 544	1 204	124,3	28,2
DAF	139	51	876	610	172,5	43,6
ISUZU	223	241	863	1 204	-7,5	-28,3
SHAANXI	291	48	600	520	506,2	15,4
FAW	118	47	558	224	151,1	149,1
HINO	133	74	545	345	79,7	58,0
MAZ MAN	74	51	511	244	45,1	109,4
HYUNDAI	72	79	497	436	-8,9	14,0
JAC	64	25	472	189	156,0	149,7
RENAULT	59	23	366	279	156,5	31,2
HOWO	58	6	331	137	866,7	141,6
FUSO	54	22	263	171	145,5	53,8
IVECO	32	5	181	161	540,0	12,4
FORD	42	8	158	150	425,0	5,3
IVECO AMT	29	10	139	117	190,0	18,8
XU GONG	13	8	71	54	62,5	31,5
DAEWOO	14	4	69	32	250,0	115,6
FOTON	13	15	69	93	-13,3	-25,8
ZIL	11	0	58	4		1 350,0
ZOOMLION	11	5	37	13	120,0	184,6
SANY	4	0	22	31		-29,0
NEFAZ	3	7	19	29	-57,1	-34,5
LIEBHERR	2	0	12	6		100,0
TATRA	6	1	9	6	500,0	50,0
GROVE	1	0	5	2		150,0
DAYUN	0	0	4	2		100,0
HONGYAN	4	0	4	0		
LANDWIND JIANGLING - JMC	4	0	4	0		
GOUPIL	0	0	2	0		
KRAZ	0	0	2	0		
MZKT	0	0	2	0		
TEREX-DEMAG	1	1	1	2	0,0	-50,0
C C	0	0	0	3		-100,0
NISSAN	0	0	0	1		-100,0
TONAR	0	0	0	1		-100,0
YUEJIN	0	0	0	1		-100,0
<b>ВСЕГО</b>	<b>7 304</b>	<b>4 332</b>	<b>35 401</b>	<b>25 594</b>	<b>68,6</b>	<b>38,3</b>
<b>ВСЕГО Российские марки</b>	<b>3 687</b>	<b>2 804</b>	<b>19 033</b>	<b>14 150</b>	<b>31,5</b>	<b>34,5</b>
<b>ВСЕГО Иномарки</b>	<b>3 617</b>	<b>1 528</b>	<b>16 368</b>	<b>11 444</b>	<b>136,7</b>	<b>43,0</b>



# ГРУЗОВЫЕ АВТОМОБИЛИ

## Продажи новых грузовых автомобилей в России за май и 5 месяцев 2021 года по видам и типам

Вид	Май 2021	Май 2020	5 мес. 2021	5 мес. 2020	Доля рынка Май 2021, %	Доля рынка Май 2020, %	Доля рынка 5 мес. 2021, %	Доля рынка 5 мес. 2020, %
Спецтехника прочие	2 713	1 150	13 734	4 921	37,1	26,6	38,8	19,2
Тягачи седельные	1 943	1 063	8 463	7 252	26,6	24,5	23,9	28,3
Самосвалы	857	830	4 075	4 494	11,7	19,2	11,5	17,6
Грузовые автомобили прочие	654	304	3 568	2 725	9,0	7,0	10,1	10,7
Бортовые	483	317	2 645	1 986	6,6	7,3	7,5	7,8
Фургоны	322	220	1 279	1 379	4,4	5,1	3,6	5,4
Рефрижераторы	155	171	467	749	2,1	4,0	1,3	2,9
Автокраны	91	124	534	843	1,3	2,9	1,5	3,3
Автоцистерны	58	126	435	895	0,8	2,9	1,2	3,5
Заправщики	18	12	82	151	0,3	0,3	0,2	0,6
Мастерские	9	11	113	158	0,1	0,3	0,3	0,6
Автопогрузчики	1	1	4	11	0,0	0,0	0,0	0,0
Санитарные автомобили	0	0	0	22	0,0	0,0	0,0	0,1
Прочие	0	3	2	8	0,0	0,1	0,0	0,0
<b>ВСЕГО</b>	<b>7 304</b>	<b>4 332</b>	<b>35 401</b>	<b>25 594</b>	<b>100,0</b>	<b>100,0</b>	<b>100,0</b>	<b>100,0</b>





# ГРУЗОВЫЕ АВТОМОБИЛИ

## Топ-25 новых грузовых автомобилей в России по моделям за май и 5 месяцев 2021 года

№	Модель	Марка	Май 2021	Май 2020	5 мес. 2021	5 мес. 2020	Отклонение Май 2021 к 2020, %	Отклонение 5 мес. 2021 к 2020, %
1	43118 6X6	KAMAZ	523	485	3 322	2 759	7,8	20,4
2	GAZON NEXT	GAZ	766	405	3 179	2 067	89,1	53,8
3	65115 6X4	KAMAZ	545	348	2 597	1 850	56,6	40,4
4	5490 4X2	KAMAZ	632	456	2 552	1 393	38,6	83,2
5	6520 6X4	KAMAZ	317	343	1 507	1 144	-7,6	31,7
6	ACTROS	MERCEDES	357	162	1 320	1 139	120,4	15,9
7	4320 6X6	URAL	140	131	971	816	6,9	19,0
8	SERIES FH 4X2	VOLVO	161	94	967	862	71,3	12,2
9	TGX 18.XXX 4X2	MAN	132	44	811	428	200,0	89,5
10	XF-SERIES	DAF	126	0	782	13		5 915,4
11	S-SERIES	SCANIA	253	4	577	31	6 225,0	1 761,3
12	SERIES R 4X2	SCANIA	149	31	567	295	380,6	92,2
13	6501 6X4	MAZ	132	44	548	172	200,0	218,6
14	3308 SADKO	GAZ	45	107	503	323	-57,9	55,7
15	43253 4X2	KAMAZ	89	79	491	423	12,7	16,1
16	6580 6X4	KAMAZ	105	56	477	190	87,5	151,1
17	6312 6X4	MAZ-MAN	74	51	463	244	45,1	89,8
18	SERIES G 4X2	SCANIA	76	21	429	252	261,9	70,2
19	MIGHTY	HYUNDAI	71	56	424	318	26,8	33,3
20	5557 6X6	URAL	63	35	392	322	80,0	21,7
21	NPR	ISUZU	112	85	356	420	31,8	-15,2
22	SX 325 6X4	SHAANXI	158	18	348	280	777,8	24,3
23	6430 6X4	MAZ	56	35	339	186	60,0	82,3
24	SERIES P 8X4	SCANIA	87	28	319	141	210,7	126,2
25	4308 4X2	KAMAZ	52	18	306	120	188,9	155,0

**KAMAZ 43118 6X6**

**3 322 шт., 20,4%**

**GAZ GAZON NEXT**

**3 179 шт., 53,8%**

**KAMAZ 65115 6X4**

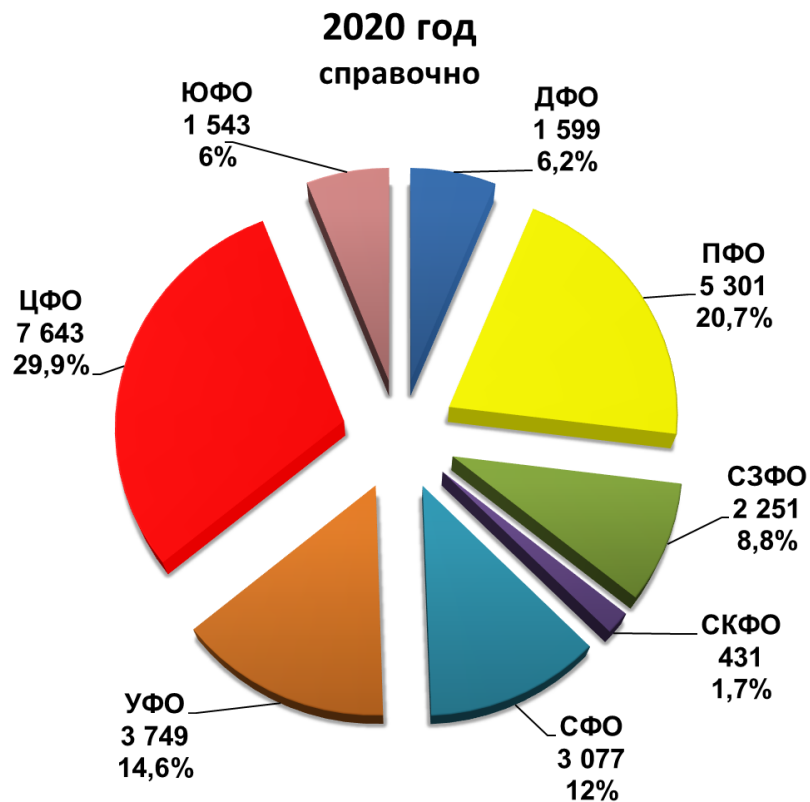
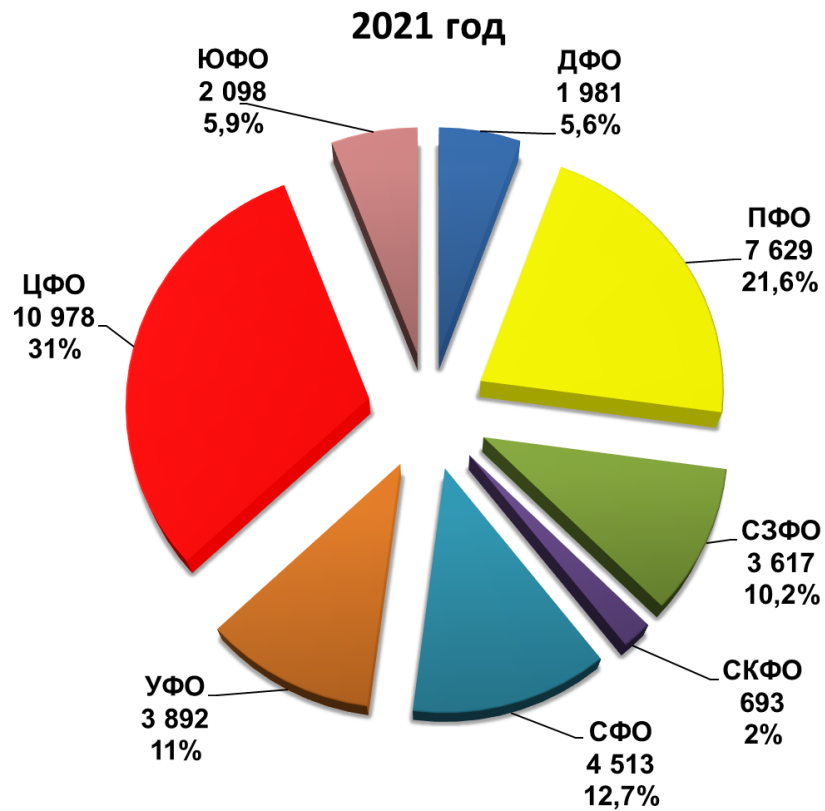
**2 597 шт., 40,4%**





# ГРУЗОВЫЕ АВТОМОБИЛИ

Структура продаж новых грузовых автомобилей  
России за 5 месяцев 2021 года по федеральным округам





# АВТОБУСЫ

## Продажи новых автобусов в России за май и 5 месяцев 2021 года по маркам

Марка	Май 2021	Май 2020	5 мес. 2021	5 мес. 2020	Отклонение Май 2021 к 2020, %	Отклонение 5 мес. 2021 к 2020, %
PAZ	323	352	2 565	2 319	-8,2	10,6
NEFAZ	216	90	855	543	140,0	57,5
LIAZ	227	19	697	773	1 094,7	-9,8
MAZ	122	129	226	262	-5,4	-13,7
URAL	13	14	146	100	-7,1	46,0
YUTONG	18	13	95	130	38,5	-26,9
IRISBUS	15	0	58	25		132,0
VOLZHANIN	0	12	54	62	-100,0	-12,9
HIGER	8	0	48	51		-5,9
KAVZ	9	16	40	127	-43,8	-68,5
NEMAN	6	5	34	37	20,0	-8,1
SIMAZ	1	0	26	62		-58,1
ZHONGTONG	2	0	14	15		-6,7
KING LONG (KLM)	0	1	10	23	-100,0	-56,5
LOTOS	0	33	10	38	-100,0	-73,7
ANKAI	0	0	8	3		166,7
MAN	3	77	6	89	-96,1	-93,3
SCANIA	0	0	6	4		50,0
MERCEDES	0	1	5	4	-100,0	25,0
HYUNDAI	0	0	4	3		33,3
GOLDEN DRAGON	0	0	1	53		-98,1
VITOVТ	0	0	0	1		-100,0
<b>ВСЕГО</b>	<b>963</b>	<b>762</b>	<b>4 908</b>	<b>4 724</b>	<b>26,4</b>	<b>3,9</b>
<b>ВСЕГО Российские марки</b>	<b>789</b>	<b>536</b>	<b>4 393</b>	<b>4 024</b>	<b>47,2</b>	<b>9,2</b>
<b>ВСЕГО Иномарки</b>	<b>174</b>	<b>226</b>	<b>515</b>	<b>700</b>	<b>-23,0</b>	<b>-26,4</b>



# АВТОБУСЫ

## Топ-25 новых автобусов в России по моделям за май и 5 месяцев 2021 года

№	Модель	Марка	Май 2021	Май 2020	5 мес. 2021	5 мес. 2020	Отклонение Май 2021 к 2020, %	Отклонение 5 мес. 2021 к 2020, %
1	3205	PAZ	167	201	1 373	1 258	-16,9	9,1
2	3204	PAZ	92	73	645	571	26,0	13,0
3	5299, 5297 4X2	NEFAZ, KAMAZ	144	89	516	510	61,8	1,2
4	4234	PAZ	61	70	513	367	-12,9	39,8
5	4208, 4310 6X6	NEFAZ, KAMAZ	67	0	324	26		1 146,2
6	6213	LIAZ	168	0	306	21		1 357,1
7	5292	LIAZ	57	18	263	353	216,7	-25,5
8	3255 4320 6X6	URAL	13	14	146	100	-7,1	46,0
9	206 - 226	MAZ	115	47	117	80	144,7	46,2
10	103	MAZ	2	12	67	51	-83,3	31,4
11	CROSSWAY	IRISBUS	15	0	58	25		132,0
12	5256	LIAZ	0	1	58	21	-100,0	176,2
13	6119	YUTONG	16	9	47	86	77,8	-45,3
14	4202	NEMAN	6	5	34	37	20,0	-8,1
15	4292	LIAZ	0	0	30	344		-91,3
16	3203	PAZ	1	0	28	28		0,0
17	4238	KAVZ	9	15	27	111	-40,0	-75,7
18	52701	VOLZHANIN	0	12	27	33	-100,0	-18,2
19	2258	SIMAZ	1	0	26	62		-58,1
20	VOLGABUS 6271, 6X2	VOLZHANIN, MAN	0	0	25	3		733,3
21	203	MAZ	2	60	22	77	-96,7	-71,4
22	6127	YUTONG	0	0	22	0		
23	5291	LIAZ	2	0	21	14		50,0
24	KLQ-SERIES	HIGER	0	0	19	37		-48,6
25	21512169	MAZ	3	10	15	38	-70,0	-60,5

### PAZ 3205

1 373 шт., **9,1%**

### PAZ 3204

645 шт., **13%**



### NEFAZ, KAMAZ

5299, 5297 4X2

516 шт., **1,2%**





# АВТОБУСЫ

## Структура продаж новых автобусов в России за 5 месяцев 2021 года по федеральным округам

