



ПРЕСС-РЕЛИЗ

13 МАЯ 2022 ГОДА

АВТОМОБИЛЬНЫЙ РЫНОК РОССИИ В АПРЕЛЕ И ЯНВАРЕ-АПРЕЛЕ 2022 ГОДА ЛЕГКОВЫЕ АВТОМОБИЛИ, ЛЕГКИЕ КОММЕРЧЕСКИЕ АВТОМОБИЛИ И ПИКАПЫ

В апреле 2022 года продажи новых легковых автомобилей, легких коммерческих автомобилей и пикапов в России сократились на 81,9% и составили 33 041 ед. Всего с начала года было реализовано 323 176 ед. техники, что на 41,5% меньше, чем за аналогичный период 2021 года.*

Итоги продаж по отдельным видам АТС:

- Легковые автомобили: апрель 2022 года – 27 855 ед. (-83,4%), январь-апрель 2022 года – 289 913 ед. (-43,1%). Из них электромобили: апрель 2022 года – 158 ед. (-18,6%), январь-апрель 2022 года – 919 ед. (83,4%).
- Легкие коммерческие автомобили, включая грузовые автомобили категории N1 и автобусы категории M2: апрель 2022 года – 4 741 ед. (-66%), январь-апрель 2022 года – 30 462 ед. (-24,8%).
- Пикапы: апрель 2022 года – 445 ед. (-53%), январь-апрель 2022 года – 2 801 ед. (-1,4%).

*(без учета продаж силовым и дипломатическим структурам в РФ)

КОММЕНТАРИЙ:

Комментирует Александр Ковригин, заместитель генерального директора «АСМ-холдинг»:

«Продажи легковых автомобилей в апреле 2022 года на рынке России упали значительно, на 83,4%, а по итогам января-апреля мы зафиксировали спад рынка на 43,1%. Падение продаж может продлиться до сентября 2022 года, после чего наступит период стабилизации, который обеспечит рост продаж автомобилями китайских производителей. По итогам года снижение продаж может достичь 60%, учитывая, что в стране приостановили выпуск легковых машин многие иностранные автопроизводители.

В апреле мы видим спад продаж новых пикапов на 53%, а за четыре месяца 2022 года рынок пикапов сократился на 1,4%.

В сегменте легких коммерческих автомобилей в апреле регистрировалось снижение показателей реализации на 66%, а с начала года и по апрель включительно продажи упали на 24,8%. По итогам текущего года мы прогнозируем спад рынка легких коммерческих автомобилей не более чем на 35% в годовом сравнении.

Такие годовые прогнозы достижимы при условии, что Правительством РФ будут выполнены предложения, которые предоставили «АСМ-холдинг» и другие компании с целью стабилизации работы российского автопрома в условиях беспрецедентных зарубежных санкций».

НАШИ КОНТАКТЫ:

ОАО «АСМ-холдинг»

107031, г. Москва, ул. Кузнецкий мост, д. 21/5, под. 6

тел: 8 (495) 625-51-79, 8 (495) 626-04-71

e-mail: inf@asm-holding.ru

Ассоциация «ОАР»

127106, г. Москва, Нововладыкинский проезд 8, стр. 5, а/я 81

тел: 8 (495) 739-70-95

e-mail: info_oar@mail.ru



разработано специалистами
АВТОСТАТ-ИНФО



ЛЕГКОВЫЕ АВТОМОБИЛИ

Продажи новых легковых автомобилей в России за апрель и 4 месяца 2022 года по маркам

Марка	Апрель 2022	Апрель 2021	4 мес. 2022	4 мес. 2021	Отклонение Апрель 2022 к 2021, %	Отклонение 4 мес. 2022 к 2021, %
LADA	6 465	40 993	58 877	124 530	-84,2	-52,7
KIA	3 408	21 113	37 189	67 169	-83,9	-44,6
HYUNDAI	2 999	17 081	30 854	51 975	-82,4	-40,6
RENAULT	2 166	15 884	27 409	45 221	-86,4	-39,4
TOYOTA	1 167	8 881	18 934	30 140	-86,9	-37,2
SKODA	1 409	11 960	14 460	32 146	-88,2	-55,0
VOLKSWAGEN	1 062	10 427	12 988	30 105	-89,8	-56,9
NISSAN	860	5 060	11 256	17 521	-83,0	-35,8
CHERY	1 270	3 901	10 114	10 407	-67,4	-2,8
HAVAL	982	3 398	9 762	8 886	-71,1	9,9
BMW	1 022	4 398	8 466	14 704	-76,8	-42,4
MERCEDES	637	4 823	7 206	13 525	-86,8	-46,7
MITSUBISHI	408	2 308	6 533	7 149	-82,3	-8,6
MAZDA	647	2 636	6 258	10 618	-75,5	-41,1
GEELY	649	1 940	5 889	5 519	-66,5	6,7
UAZ	437	1 022	2 977	3 629	-57,2	-18,0
AUDI	313	1 824	2 746	5 600	-82,8	-51,0
LEXUS	108	2 417	2 245	7 064	-95,5	-68,2
VOLVO	102	1 034	1 494	2 740	-90,1	-45,5
CHEVROLET	108	449	1 462	1 380	-75,9	5,9
SUZUKI	114	1 056	1 389	2 860	-89,2	-51,4
PORSCHE	116	823	1 357	2 286	-85,9	-40,6
GENESIS	135	280	1 207	741	-51,8	62,9
LAND ROVER	79	712	1 206	2 300	-88,9	-47,6
EXEED	379	0	1 114	0		
SUBARU	87	733	994	2 299	-88,1	-56,8
CHANGAN	96	446	863	1 369	-78,5	-37,0
INFINITI	59	214	660	706	-72,4	-6,5
MINI	47	364	514	943	-87,1	-45,5
TESLA	85	43	472	108	97,7	337,0
JEEP	70	152	405	501	-53,9	-19,2
HONDA	50	229	359	530	-78,2	-32,3
FAW	65	200	301	557	-67,5	-46,0
CADILLAC	19	245	265	722	-92,2	-63,3
PEUGEOT	33	179	253	501	-81,6	-49,5
CITROEN	19	86	246	274	-77,9	-10,2
GAC	19	70	238	183	-72,9	30,1
JAGUAR	10	36	126	141	-72,2	-10,6
JAC	8	221	121	483	-96,4	-74,9
OPEL	9	45	91	102	-80,0	-10,8
ISUZU	24	0	88	0		
FORD	18	24	77	55	-25,0	40,0
DFSK	13	0	73	0		
ROLLS ROYCE	5	32	62	70	-84,4	-11,4
BENTLEY	6	53	52	93	-88,7	-44,1



ЛЕГКОВЫЕ АВТОМОБИЛИ

Марка	Апрель 2022	Апрель 2021	4 мес. 2022	4 мес. 2021	Отклонение Апрель 2022 к 2021, %	Отклонение 4 мес. 2022 к 2021, %
MASERATI	9	0	52	3		1 633,3
DODGE	21	7	45	17	200,0	164,7
FIAT	0	46	20	142	-100,0	-85,9
FERRARI	3	5	18	6	-40,0	200,0
BYD	7	0	17	0		
LAMBORGHINI	5	6	15	9	-16,7	66,7
AURUS	2	0	12	1		1 100,0
SKYWELL	2	0	9	0		
BUICK	1	0	7	0		
HONGQI	3	0	7	0		
LINCOLN	3	1	7	4	200,0	75,0
ACURA	1	0	6	0		
DAIHATSU	1	1	6	4	0,0	50,0
SMART	4	0	6	0		
WELTMEISTER	1	0	5	0		
XIAOPENG	4	1	5	1	300,0	400,0
HOZON	0	0	4	0		
APAL	0	0	2	0		
ASTON MARTIN	1	5	2	9	-80,0	-77,8
DONGFENG	0	0	2	12		-83,3
GMC	1	5	2	7	-80,0	-71,4
SIMING	0	0	2	0		
ALFA ROMEO	0	0	1	1		0,0
ALPINA	0	0	1	0		
CHRYSLER	0	1	1	2	-100,0	-50,0
DATSUN	1	124	1	871	-99,2	-99,9
GAZ	0	0	1	0		
MG	1	0	1	0		
ORA	0	0	1	0		
RAVON	0	33	1	100	-100,0	-99,0
SMA	0	0	1	0		
SSANGYONG	0	0	1	0		
BAIC	0	0	0	1		-100,0
BRILLIANCE	0	21	0	75	-100,0	-100,0
FOTON	0	1	0	38	-100,0	-100,0
LIFAN	0	69	0	253	-100,0	-100,0
MCLAREN	0	0	0	1		-100,0
POLESTAR	0	0	0	1		-100,0
ZOTYE	0	4	0	10	-100,0	-100,0
ВСЕГО	27 855	168 122	289 913	509 420	-83,4	-43,1
ВСЕГО Российские марки	6 904	42 015	61 869	128 160	-83,6	-51,7
ВСЕГО Иномарки	20 951	126 107	228 044	381 260	-83,4	-40,2

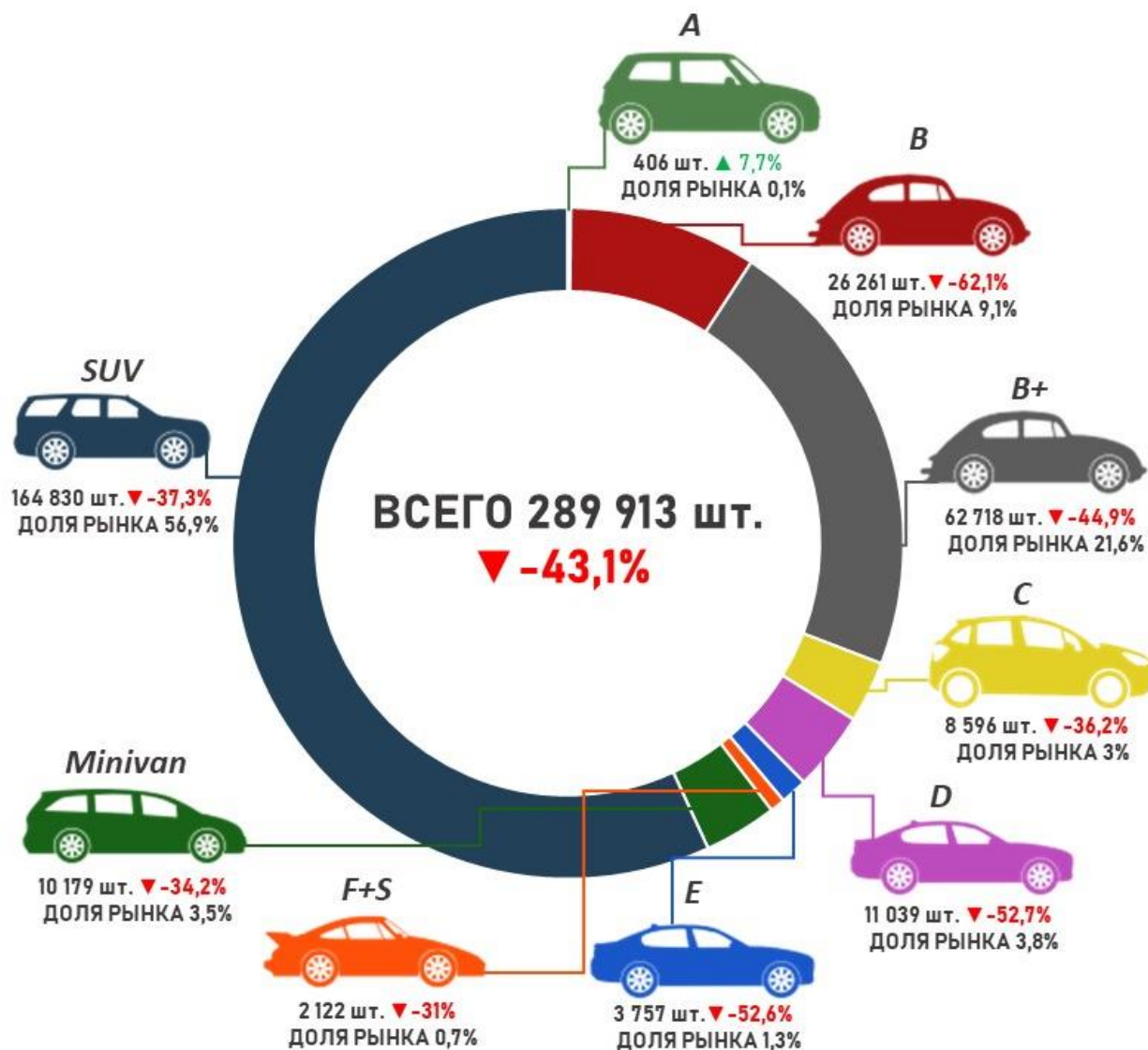


ЛЕГКОВЫЕ АВТОМОБИЛИ

Продажи новых легковых автомобилей в России за апрель и 4 месяца 2022 года по классам

Класс	Апрель 2022	Апрель 2021	4 мес. 2022	4 мес. 2021	Доля рынка Апрель 2022, %	Доля рынка 4 мес. 2022, %	Отклонение Апрель 2022 к 2021, %	Отклонение 4 мес. 2022 к 2021, %
A	55	237	406	377	0,2	0,1	-76,8	7,7
B	3 255	23 368	26 261	69 259	11,7	9,1	-86,1	-62,1
B+	5 759	36 779	62 718	113 734	20,7	21,6	-84,3	-44,9
C	775	4 265	8 596	13 465	2,8	3,0	-81,8	-36,2
D	920	8 523	11 039	23 319	3,3	3,8	-89,2	-52,7
E	424	2 698	3 757	7 931	1,5	1,3	-84,3	-52,6
F+S	351	1 204	2 122	3 073	1,3	0,7	-70,9	-31,0
Minivan	1 062	5 049	10 179	15 461	3,8	3,5	-79,0	-34,2
SUV	15 254	85 999	164 830	262 800	54,8	56,9	-82,3	-37,3
НЕОПР.			5	1				400,0
Итого	27 855	168 122	289 913	509 420	100,0	100,0	-83,4	-43,1

4 месяца 2022 года





ЛЕГКОВЫЕ АВТОМОБИЛИ

Топ-25 продаж новых легковых автомобилей в России по моделям за апрель и 4 месяца 2022 года

№	Модель	Марка	Апрель 2022	Апрель 2021	4 мес. 2022	4 мес. 2021	Отклонение Апрель 2022 к 2021, %	Отклонение 4 мес. 2022 к 2021, %
1	VESTA	LADA	1 651	12 036	19 194	35 828	-86,3	-46,4
2	RIO	KIA	1 217	7 594	16 872	28 555	-84,0	-40,9
3	GRANTA*	LADA	2 181	15 611	16 170	46 226	-86,0	-65,0
4	SOLARIS	HYUNDAI	1 212	5 754	12 198	18 490	-78,9	-34,0
5	CRETA	HYUNDAI	895	7 346	11 780	24 636	-87,8	-52,2
6	DUSTER	RENAULT	765	4 189	10 172	11 613	-81,7	-12,4
7	LARGUS	LADA	726	4 486	8 331	14 517	-83,8	-42,6
8	RAV4	TOYOTA	353	3 675	7 947	14 009	-90,4	-43,3
9	POLO	VOLKSWAGEN	767	5 579	7 367	16 385	-86,3	-55,0
10	2123 NIVA	LADA 4x4	919	3 057	7 110	9 318	-69,9	-23,7
11	RAPID	SKODA	878	5 564	6 313	13 657	-84,2	-53,8
12	LOGAN	RENAULT	709	3 944	5 739	11 482	-82,0	-50,0
13	CAMRY	TOYOTA	390	2 603	5 561	7 591	-85,0	-26,7
14	QASHQAI	NISSAN	350	1 788	4 802	6 627	-80,4	-27,5
15	CX-5	MAZDA	461	1 690	4 743	7 331	-72,7	-35,3
16	SELTOS	KIA	425	1 544	4 708	5 458	-72,5	-13,7
17	OUTLANDER	MITSUBISHI	213	1 859	4 365	5 437	-88,5	-19,7
18	X-TRAIL	NISSAN	334	1 608	4 343	5 981	-79,2	-27,4
19	JOLION	HAVAL	399	0	4 327	0		
20	KAPTUR	RENAULT	200	2 335	4 010	6 736	-91,4	-40,5
21	SPORTAGE	KIA	437	3 195	3 995	10 135	-86,3	-60,6
22	2121 NIVA	LADA 4x4	549	2 282	3 786	7 872	-75,9	-51,9
23	SANDERO	RENAULT	308	3 238	3 749	9 521	-90,5	-60,6
24	ARKANA	RENAULT	184	2 178	3 738	5 869	-91,6	-36,3
25	TIGGO 7 PRO	CHERY	469	0	3 552	0		

4 месяца 2022 года

* GRANTA 2190+2191+2192+2194

LADA VESTA

19 194 шт., **-46,4%**

KIA RIO

16 872 шт., **-40,9%**



LADA GRANTA*

16 170 шт., **-65%**





ЛЕГКОВЫЕ АВТОМОБИЛИ

Продажи новых электромобилей в России за апрель и 4 месяца 2022 года по маркам

Марка/модель-Электромобили	Апрель 2022	Апрель 2021	4 мес. 2022	4 мес. 2021	Отклонение Апрель 2022 к 2021, %	Отклонение 4 мес. 2022 к 2021, %
AUDI	26	39	141	100	-33,3	41,0
E-TRON	25	39	140	100	-35,9	40,0
E-TRON GT	1	0	1	0		
BMW	2		26	6		333,3
I3	2	0	7	6		16,7
IX	0	0	19	0		
BYD	7	0	17	0		
HAN	3	0	5	0		
SONG	3	0	7	0		
TANG	1	0	3	0		
YUAN	0	0	2	0		
CHERY	2	0	3	0		
EQ5	2	0	3	0		
CHEVROLET	2	1	4	2	100,0	100,0
BOLT	1	0	2	0		
VOLT	1	1	2	2	0,0	0,0
CITROEN	0	0	1	0		
AMI	0	0	1	0		
FIAT	0	0	1	0		
500 E	0	0	1	0		
FORD	1	0	14	0		
MUSTANG MACH-E	1	0	14	0		
HONDA	1		6			
E	0	0	3	0		
X-NV	1	0	3	0		
HONGQI	3	0	7	0		
E HS9	3	0	7	0		
HOZON	0	0	4	0		
NETA U	0	0	4	0		
HYUNDA	1	1	8	3		166,7
IONIQ	0	0	0	1		-100,0
KONA	1	1	8	2	0,0	300,0
JAC	1	10	22	24	-90,0	-8,3
IEV7S	0	10	20	24	-100,0	-16,7
SOL E10X	1	0	2	0		
JAGUAR	3	5	17	8	-40,0	112,5
I-PACE	3	5	17	8	-40,0	112,5
KIA			4	1		300,0
EV6	0	0	1	0		
NIRO	0	0	3	1		200,0
MERCEDES	3		8	4		100,0
EQC	1	0	3	4		-25,0
EQS	2	0	5	0		
NISSAN	3	12	17	25	-75,0	-32,0
LEAF	3	12	17	25	-75,0	-32,0



ЛЕГКОВЫЕ АВТОМОБИЛИ

Марка/модель-Электромобили	Апрель 2022	Апрель 2021	4 мес. 2022	4 мес. 2021	Отклонение Апрель 2022 к 2021, %	Отклонение 4 мес. 2022 к 2021, %
ORA	0	0	1	0		
IQ	0	0	1	0		
PEUGEOT	0	0	0	3		-100,0
ION	0	0	0	3		-100,0
PORSCHE	10	82	121	214	-87,8	-43,5
TAYCAN	10	82	121	214	-87,8	-43,5
SIMING	0	0	2	0		
M-NV	0	0	2	0		
SKYWELL	2	0	9	0		
ET5	2	0	9	0		
TESLA	85	43	472	108	97,7	337,0
3	30	34	179	76	-11,8	135,5
S	5	1	37	4	400,0	825,0
X	3	6	14	24	-50,0	-41,7
Y	47	2	242	4	2250,0	5950,0
VOLKSWAGEN	1		4	2		100,0
E-LAVIDA	1	0	3	2		50,0
UP!	0	0	1	0		
WELTMEISTER	1	0	5	0		
EX-5	1	0	4	0		
W6	0	0	1	0		
XIAOPENG	4	1	5	1	300,0	400,0
G3	2	0	3	0		
P7	2	1	2	1	100,0	100,0
ВСЕГО	158	194	919	501	-18,6	83,4
ВСЕГО Российские марки						
ВСЕГО Иномарки	158	194	919	501	-18,6	83,4

4 месяца 2022 года

TESLA 3
179 шт., **135,5%**



TESLA Y
242 шт., **5950%**



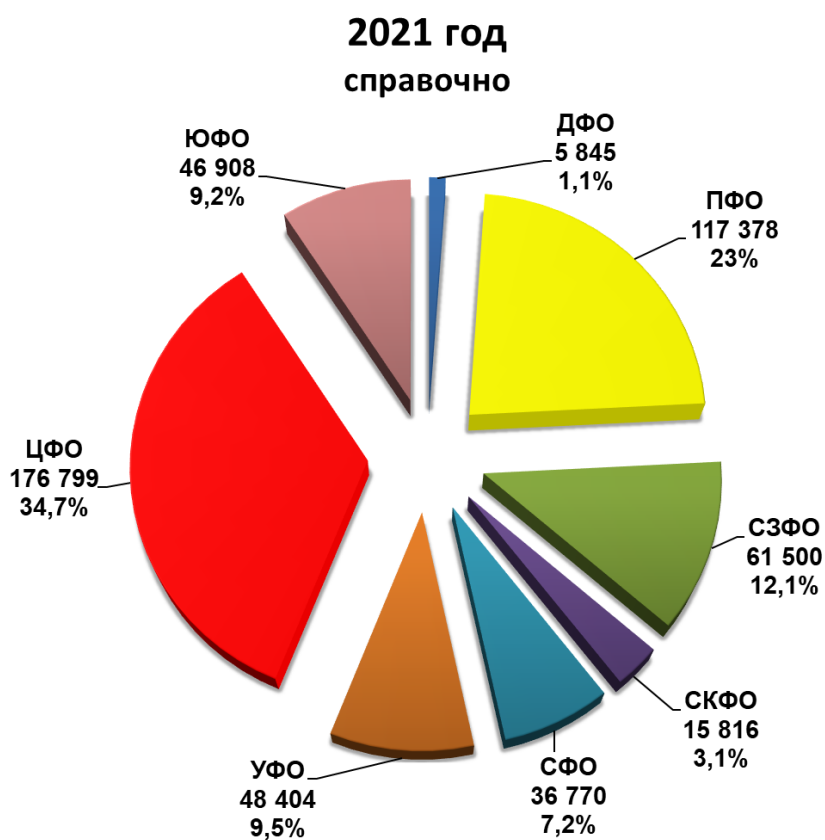
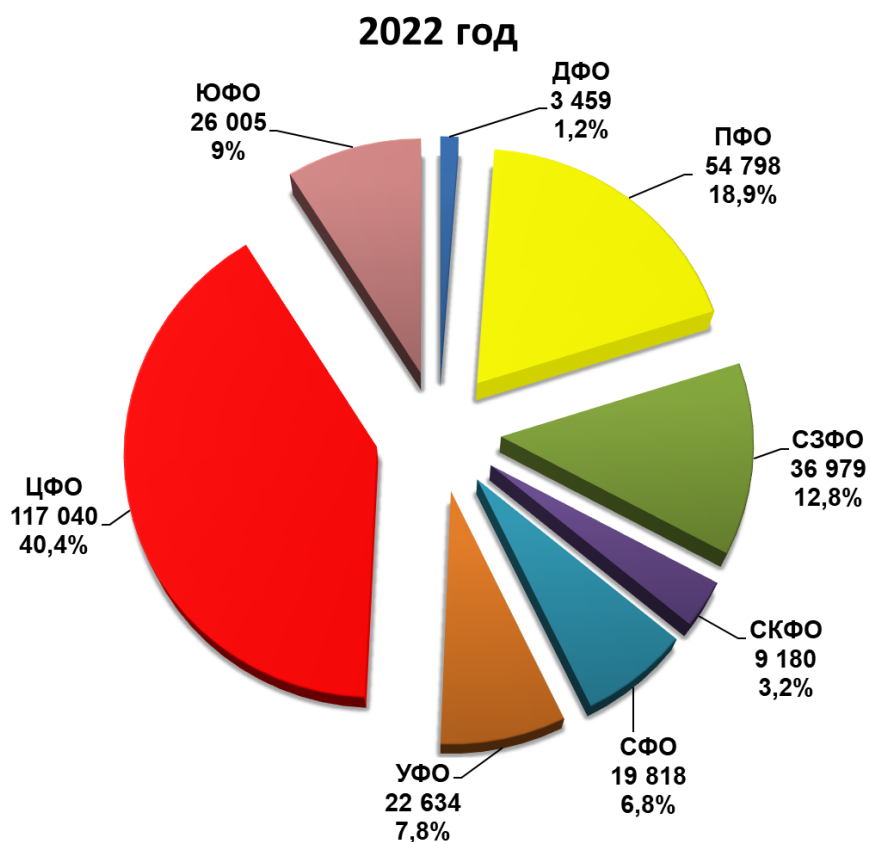
AUDI E-TRON
140 шт., **40%**





ЛЕГКОВЫЕ АВТОМОБИЛИ

Структура продаж новых легковых автомобилей в России
за 4 месяца 2022 года по федеральным округам





ЛЕГКИЕ КОММЕРЧЕСКИЕ АВТОМОБИЛИ

Продажи новых легких коммерческих автомобилей в России,
включая грузовые автомобили категории N1 и автобусы категории M2
за апрель и 4 месяц 2022 года по маркам (без учета пикапов)

Марка	Апрель 2022	Апрель 2021	4 мес. 2022	4 мес. 2021	Отклонение Апрель 2022 к 2021, %	Отклонение 4 мес. 2022 к 2021, %
GAZ	2 004	6 174	13 187	16 510	-67,5	-20,1
FORD	753	1 833	5 131	5 037	-58,9	1,9
UAZ	1 006	1 549	4 019	5 759	-35,1	-30,2
LADA	440	1 468	3 288	4 923	-70,0	-33,2
PEUGEOT	162	687	1 298	1 920	-76,4	-32,4
VOLKSWAGEN	79	618	971	1 917	-87,2	-49,3
CITROEN	94	421	949	1 199	-77,7	-20,9
MERCEDES	74	562	490	1 352	-86,8	-63,8
OPEL	26	126	339	320	-79,4	5,9
HYUNDAI	20	149	232	491	-86,6	-52,7
IVECO	46	117	209	361	-60,7	-42,1
FIAT	14	94	143	269	-85,1	-46,8
TOYOTA	7	34	98	101	-79,4	-3,0
RENAULT	8	103	59	274	-92,2	-78,5
KIA	3	13	23	44	-76,9	-47,7
JAC	0	9	10	18	-100,0	-44,4
MITSUBISHI	2	0	8	2		300,0
NISSAN	2	3	4	5	-33,3	-20,0
ASHOK LEYLAND	0	0	2	0		
GMC	1	0	2	2		0,0
DAIHATSU	0	1	0	4	-100,0	-100,0
HONDA	0	0	0	1		-100,0
SUZUKI	0	1	0	1	-100,0	-100,0
TAGAZ	0	0	0	1		-100,0
YUEJIN	0	1	0	1	-100,0	-100,0
ВСЕГО	4 741	13 963	30 462	40 512	-66,0	-24,8
ВСЕГО Российские марки	3 450	9 191	20 494	27 193	-62,5	-24,6
ВСЕГО Иномарки	1 291	4 772	9 968	13 319	-72,9	-25,2



ЛЕГКИЕ КОММЕРЧЕСКИЕ АВТОМОБИЛИ

Топ-25 новых легких коммерческих автомобилей в России по моделям, включая грузовые автомобили категории N1 и автобусы категории M2 за апрель и 4 месяца 2022 года (без учета пикапов)

№	Модель	Марка	Апрель 2022	Апрель 2021	4 мес. 2022	4 мес. 2021	Отклонение Апрель 2022 к 2021, %	Отклонение 4 мес. 2022 к 2021, %
1	GAZelle NEXT	GAZ	1 136	3 310	7 851	8 857	-65,7	-11,4
2	TRANSIT	FORD	753	1 833	5 131	5 036	-58,9	1,9
3	LARGUS FURGON	LADA	343	1 213	2 809	4 158	-71,7	-32,4
4	3302 GAZelle	GAZ	309	1 267	2 339	3 519	-75,6	-33,5
5	3909	UAZ	533	632	1 925	2 766	-15,7	-30,4
6	2752 SOBOL	GAZ	259	898	1 556	1 765	-71,2	-11,8
7	PROFI	UAZ	151	293	753	944	-48,5	-20,2
8	2310 SOBOL	GAZ	125	161	559	476	-22,4	17,4
9	TRAVELLER	PEUGEOT	57	287	454	808	-80,1	-43,8
10	2206	UAZ	108	194	428	685	-44,3	-37,5
11	3962	UAZ	102	17	414	129	500,0	220,9
12	CARAVELLE	VOLKSWAGEN	22	316	370	949	-93,0	-61,0
13	PARTNER	PEUGEOT	56	119	369	301	-52,9	22,6
14	2349 WIS	LADA	72	234	366	688	-69,2	-46,8
15	2217 SOBOL	GAZ	73	90	365	332	-18,9	9,9
16	SPRINTER	MERCEDES	56	176	341	422	-68,2	-19,2
17	3221 GAZelle	GAZ	60	119	340	618	-49,6	-45,0
18	JUMPER	CITROEN	25	107	287	348	-76,6	-17,5
19	3741	UAZ	69	249	278	825	-72,3	-66,3
20	SPACE TOURER	CITROEN	24	161	269	466	-85,1	-42,3
21	BOXER	PEUGEOT	34	119	243	407	-71,4	-40,3
22	EXPERT	PEUGEOT	15	162	232	404	-90,7	-42,6
23	JUMPY	CITROEN	18	134	215	366	-86,6	-41,3
24	DAILY	IVECO	46	117	209	361	-60,7	-42,1
25	CADDY	VOLKSWAGEN	14	13	206	122	7,7	68,9

4 месяца 2022 года

GAZelle NEXT

7 851 шт., **-11,4%**

FORD TRANSIT

5 131 шт., **1,9%**



LADA LARGUS FURGON

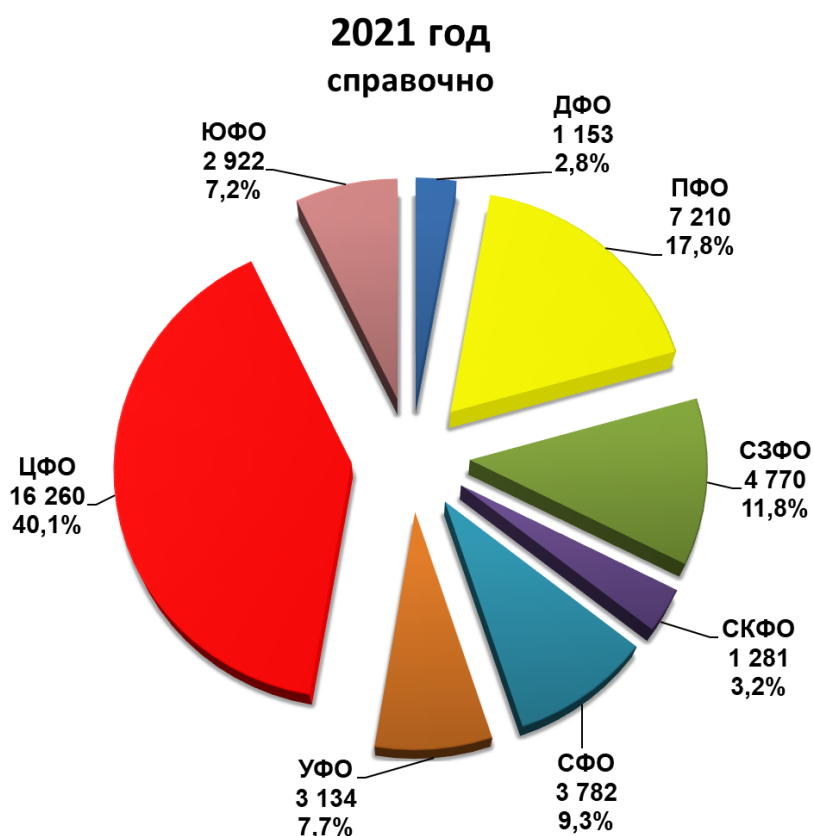
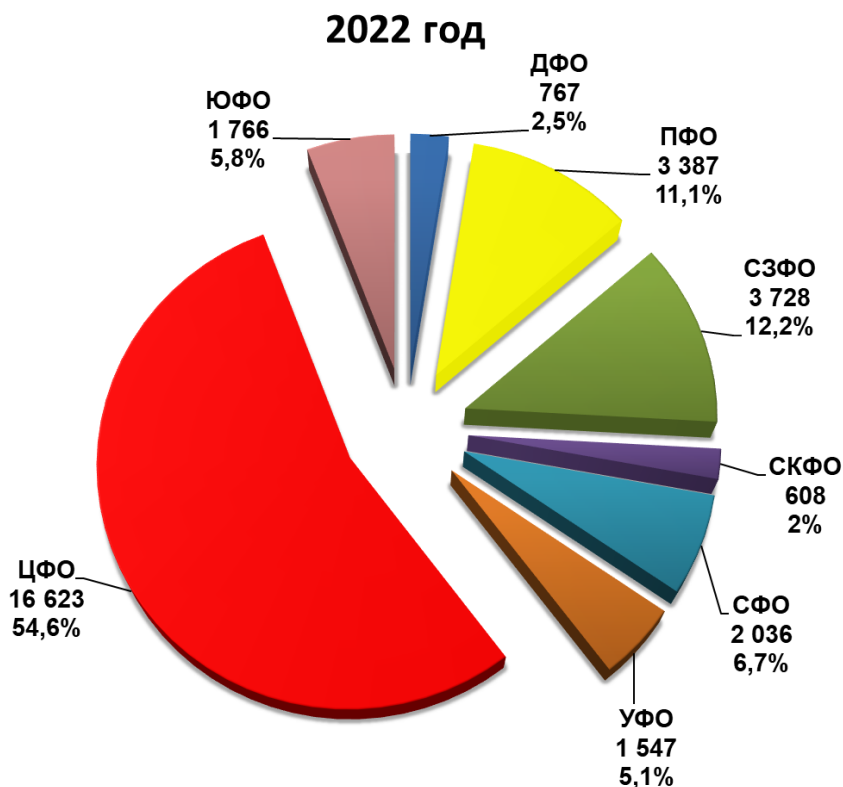
2 809 шт., **-32,4%**





ЛЕГКИЕ КОММЕРЧЕСКИЕ АВТОМОБИЛИ

Структура продаж новых легких коммерческих автомобилей в России, включая грузовые автомобили категории N1 и автобусы категории M2, за 4 месяца 2022 года по федеральным округам (без учета пикапов)





ПИКАПЫ

Продажи новых пикапов в России за апрель и 4 месяца 2022 года по маркам

Марка	Апрель 2022	Апрель 2021	4 мес. 2022	4 мес. 2021	Отклонение Апрель 2022 к 2021, %	Отклонение 4 мес. 2022 к 2021, %
TOYOTA	77	323	876	803	-76,2	9,1
UAZ	123	268	769	924	-54,1	-16,8
MITSUBISHI	77	163	536	575	-52,8	-6,8
RAM	67	37	172	79	81,1	117,7
GREAT WALL	38	78	170	218	-51,3	-22,0
ISUZU	26	30	128	51	-13,3	151,0
JAC	21	40	107	124	-47,5	-13,7
FORD	9	4	34	25	125,0	36,0
JEEP	4	0	6	1		500,0
GMC	2	0	2	1		100,0
CHEVROLET	1	0	1	1		0,0
VOLKSWAGEN	0	3	0	39	-100,0	-100,0
ВСЕГО	445	946	2 801	2 841	-53,0	-1,4
ВСЕГО Российские марки	123	268	769	924	-54,1	-16,8
ВСЕГО Иномарки	322	678	2 032	1 917	-52,5	6,0



ПИКАПЫ

Топ-14 новых пикапов в России по моделям за апрель и 4 месяца 2022 года

№	Модель	Марка	Апрель 2022	Апрель 2021	4 мес. 2022	4 мес. 2021	Отклонение Апрель 2022 к 2021, %	Отклонение 4 мес. 2022 к 2021, %
1	HILUX	TOYOTA	70	321	850	790	-78,2	7,6
2	2363 PICKUP	UAZ	123	268	769	924	-54,1	-16,8
3	L200	MITSUBISHI	77	163	536	575	-52,8	-6,8
4	RAM	PICKUP	67	37	172	79	81,1	117,7
5	D-MAX	ISUZU	26	30	128	51	-13,3	151,0
6	POER	GREAT WALL	20	0	116	0		
7	T6	JAC	21	40	107	124	-47,5	-13,7
8	WINGLE	GREAT WALL	18	78	54	218	-76,9	-75,2
9	F-SERIES	FORD	9	4	34	25	125,0	36,0
10	TUNDRA	TOYOTA	7	2	26	13	250,0	100,0
11	GLADIATOR	JEEP	4	0	6	1		500,0
12	SIERRA	GMC	2	0	2	0		
13	SILVERADO	CHEVROLET	1	0	1	1		0,0
14	CANYON	GMC	0	0	0	1		-100,0
15	AMAROK	VOLKSWAGEN	0	3	0	39	-100,0	-100,0

4 месяца 2022 года

TOYOTA HILUX
850 шт., **7,6%**

UAZ 2363 PICKUP
769 шт., **-16,8%**

MITSUBISHI L200
536 шт., **-6,8%**





ПИКАПЫ

Структура продаж новых пикапов в России
за 4 месяца 2022 года по федеральным округам

