



## ПРЕСС-РЕЛИЗ 18 МАРТА 2022 ГОДА

### АВТОМОБИЛЬНЫЙ РЫНОК РОССИИ В ФЕВРАЛЕ И ЯНВАРЕ-ФЕВРАЛЕ 2022 ГОДА ЛЕГКОВЫЕ АВТОМОБИЛИ, ЛЕГКИЕ КОММЕРЧЕСКИЕ АВТОМОБИЛИ И ПИКАПЫ

В феврале 2022 года продажи новых легковых автомобилей, легких коммерческих автомобилей и пикапов в России снизились на 9% и составили 108 323 ед. Всего с начала года было реализовано 202 023 ед. техники, что на 9,2% меньше, чем за аналогичный период 2021 года.\*

#### Итоги продаж по отдельным видам АТС:

- Легковые автомобили: февраль 2022 года – 98 308 ед., (-10,5%), январь-февраль 2022 года – 183 310 ед., (11%). Из них электромобили: февраль 2022 года – 283 ед., (277,3%), январь-февраль 2022 года – 513 ед., (171,4%).
- Легкие коммерческие автомобили, включая грузовые автомобили категории N1 и автобусы категории M2: февраль 2022 года – 9 164 ед., (6,7%), январь-февраль 2022 года – 17 110 ед., (9,7%).
- Пикапы: февраль 2022 года – 851 ед., (39,5%), январь-февраль 2022 года – 1 603 ед., (47,1%).

\*(без учета продаж силовым и дипломатическим структурам в РФ)

#### КОММЕНТАРИЙ:

Комментирует Александр Ковригин, заместитель генерального директора «АСМ-холдинг»:

«Продажи легковых автомобилей в феврале 2022 года на рынке России снизились на 10,5%, а по итогам января-февраля мы зафиксировали рост рынка на 11%.

В феврале мы видим рост продаж новых пикапов на 39,5%, за два месяца так же увеличение продаж на 47,1%.

В сегменте легких коммерческих автомобилей в феврале мы зарегистрировали прирост продаж на 6,7%, с начала года прибавка составила 9,7%.

Правительство сейчас вырабатывает меры поддержки бизнеса в условиях зарубежных санкций, введенных в отношении России. От этих мер, направленных на улучшение экономической ситуации в стране и в автомобильной отрасли, напрямую будут зависеть итоги продаж в следующих месяцах текущего года».

#### НАШИ КОНТАКТЫ:

##### ОАО «АСМ-холдинг»

107031, г. Москва, ул. Кузнецкий мост, д. 21/5, под. 6

тел: 8 (495) 625-51-79, 8 (495) 626-04-71

e-mail: [inf@asm-holding.ru](mailto:inf@asm-holding.ru)

##### Ассоциация «ОАР»

127106, г. Москва, Нововладыкинский проезд 8, стр. 5, а/я 81

тел: 8 (495) 739-70-95

e-mail: [info\\_oar@mail.ru](mailto:info_oar@mail.ru)



разработано специалистами  
АВТОСТАТ-ИНФО



# ЛЕГКОВЫЕ АВТОМОБИЛИ

## Продажи новых легковых автомобилей в России за февраль и 2 месяца 2022 года по маркам

Марка	Февраль 2022	Февраль 2021	2 мес. 2022	2 мес. 2021	Отклонение Февраль 2022 к 2021, %	Отклонение 2 мес. 2022 к 2021, %
LADA	18 936	27 029	35 144	51 009	-29,9	-31,1
KIA	12 600	14 149	24 352	27 748	-10,9	-12,2
HYUNDAI	10 055	11 910	19 054	21 372	-15,6	-10,8
RENAULT	9 653	9 792	18 572	18 043	-1,4	2,9
TOYOTA	6 956	6 985	13 201	12 393	-0,4	6,5
SKODA	5 118	6 648	9 289	11 853	-23,0	-21,6
VOLKSWAGEN	4 920	5 959	8 443	11 294	-17,4	-25,2
NISSAN	3 924	3 999	7 018	7 318	-1,9	-4,1
CHERY	3 690	1 967	6 826	3 830	87,6	78,2
HAVAL	3 212	1 640	6 057	3 064	95,9	97,7
BMW	2 847	3 641	5 081	6 697	-21,8	-24,1
MERCEDES	2 507	2 707	4 497	5 001	-7,4	-10,1
MITSUBISHI	2 296	1 506	4 209	2 878	52,5	46,2
MAZDA	2 214	2 725	4 199	5 536	-18,8	-24,2
GEELY	1 850	1 125	3 631	2 004	64,4	81,2
UAZ	768	727	1 704	1 573	5,6	8,3
AUDI	897	1 174	1 574	2 320	-23,6	-32,2
LEXUS	881	1 262	1 518	2 818	-30,2	-46,1
CHEVROLET	544	313	1 046	532	73,8	96,6
VOLVO	681	499	952	1 037	36,5	-8,2
LAND ROVER	423	588	804	1 041	-28,1	-22,8
SUZUKI	427	581	802	1 012	-26,5	-20,8
PORSCHE	413	437	792	763	-5,5	3,8
GENESIS	407	121	755	176	236,4	329,0
SUBARU	384	535	651	977	-28,2	-33,4
CHANGAN	257	310	489	548	-17,1	-10,8
INFINITI	203	133	391	284	52,6	37,7
MINI	159	145	296	283	9,7	4,6
TESLA	155	14	293	42	1 007,1	597,6
HONDA	116	90	209	179	28,9	16,8
JEEP	109	127	193	232	-14,2	-16,8
CADILLAC	110	194	187	293	-43,3	-36,2
GAC	65	20	163	55	225,0	196,4
CITROEN	93	47	158	114	97,9	38,6
FAW	89	116	147	208	-23,3	-29,3
PEUGEOT	82	110	134	197	-25,5	-32,0
JAC	47	102	98	143	-53,9	-31,5
JAGUAR	44	34	88	69	29,4	27,5
OPEL	20	18	53	33	11,1	60,6
ROLLS ROYCE	21	12	40	16	75,0	150,0
MASERATI	19	0	31	0		
DFSK	16	0	30	0		



# ЛЕГКОВЫЕ АВТОМОБИЛИ

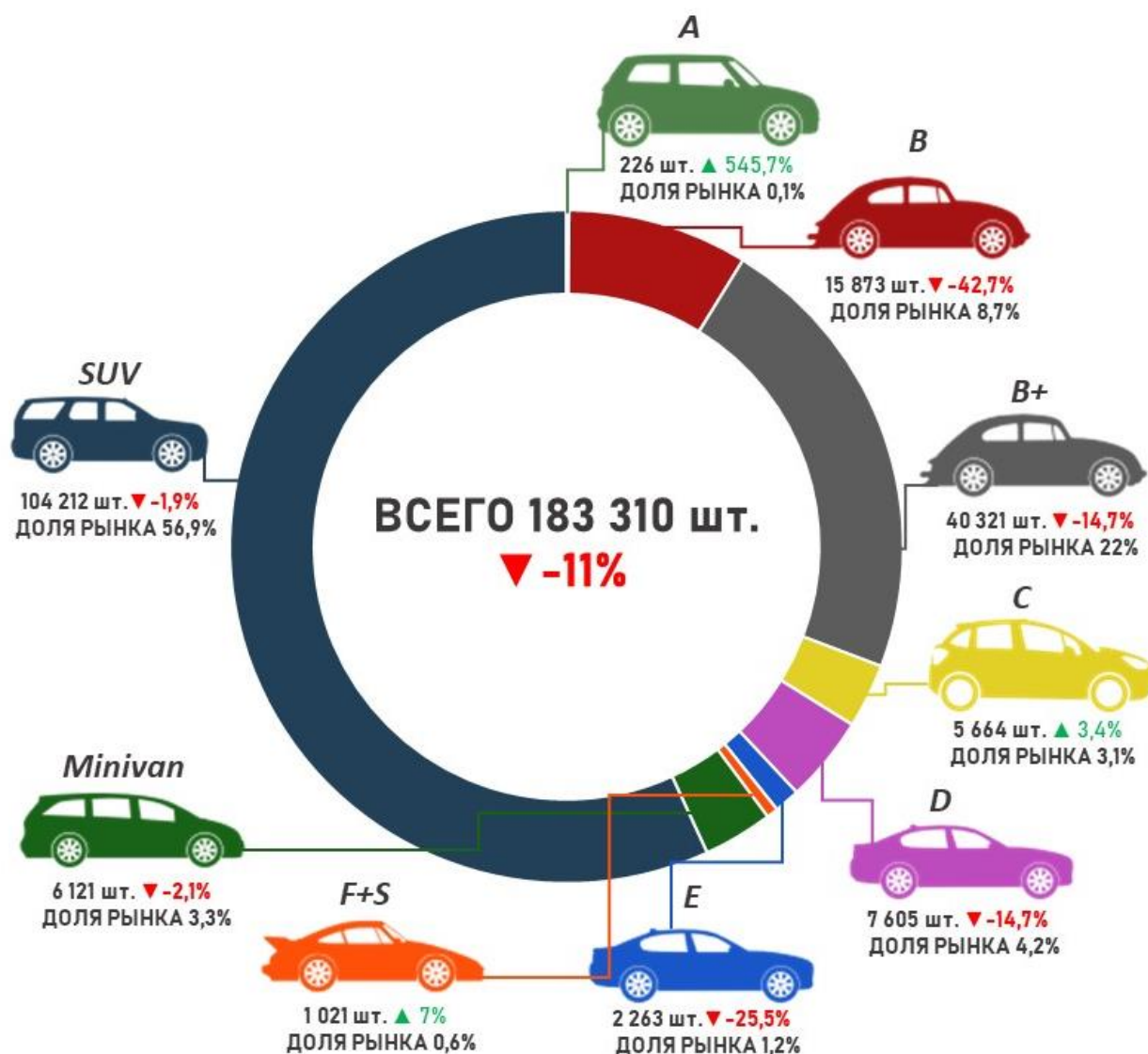
Марка	Февраль 2022	Февраль 2021	2 мес. 2022	2 мес. 2021	Отклонение Февраль 2022 к 2021, %	Отклонение 2 мес. 2022 к 2021, %
BENTLEY	21	8	25	13	162,5	92,3
FORD	14	8	25	11	75,0	127,3
ISUZU	13	0	15	0		
FIAT	7	45	13	74	-84,4	-82,4
DODGE	10	3	12	6	233,3	100,0
AURUS	8	0	9	0		
LAMBORGHINI	5	0	7	0		
FERRARI	6	1	6	1	500,0	500,0
BYD	2	0	4	0		
BUICK	2	0	3	0		
DAIHATSU	2	0	3	1		200,0
LINCOLN	3	0	3	1		200,0
ACURA	2	0	2	0		
SIMING	0	0	2	0		
SMART	2	0	2	0		
ALFA ROMEO	0	0	1	1		0,0
ASTON MARTIN	1	1	1	1	0,0	0,0
GAZ	1	0	1	0		
GMC	0	1	1	1	-100,0	0,0
HONGQI	1	0	1	0		
ORA	0	0	1	0		
RAVON	0	26	1	41	-100,0	-97,6
SMA	0	0	1	0		
BRILLIANCE	0	19	0	37	-100,0	-100,0
DATSUN	0	233	0	581	-100,0	-100,0
DONGFENG	0	2	0	9	-100,0	-100,0
FOTON	0	10	0	21	-100,0	-100,0
LIFAN	0	47	0	114	-100,0	-100,0
ZOTYE	0	3	0	5	-100,0	-100,0
<b>ВСЕГО</b>	<b>98 308</b>	<b>109 898</b>	<b>183 310</b>	<b>205 903</b>	<b>-10,5</b>	<b>-11,0</b>
<b>ВСЕГО Российские марки</b>	<b>19 713</b>	<b>27 756</b>	<b>36 858</b>	<b>52 582</b>	<b>-29,0</b>	<b>-29,9</b>
<b>ВСЕГО Иномарки</b>	<b>78 595</b>	<b>82 142</b>	<b>146 452</b>	<b>153 321</b>	<b>-4,3</b>	<b>-4,5</b>



# ЛЕГКОВЫЕ АВТОМОБИЛИ

Продажи новых легковых автомобилей в России за февраль и 2 месяца 2022 года по классам

Класс	Февраль 2022	Февраль 2021	2 мес. 2022	2 мес. 2021	Доля рынка Февраль 2022, %	Доля рынка 2 мес. 2022, %	Отклонение Февраль 2022 к 2021, %	Отклонение 2 мес. 2022 к 2021, %
A	114	14	226	35	0,1	0,1	714,3	545,7
B	8 694	14 610	15 873	27 705	8,8	8,7	-40,5	-42,7
B+	22 018	25 423	40 321	47 280	22,4	22,0	-13,4	-14,7
C	2 927	3 202	5 664	5 480	3,0	3,1	-8,6	3,4
D	3 672	4 868	7 605	8 919	3,7	4,2	-24,6	-14,7
E	1 377	1 651	2 263	3 039	1,4	1,2	-16,6	-25,5
F+S	586	528	1 021	954	0,6	0,6	11,0	7,0
Minivan	3 237	3 373	6 121	6 249	3,3	3,3	-4,0	-2,1
SUV	55 679	56 229	104 212	106 241	56,6	56,9	-1,0	-1,9
НЕОПР.	4		4	1				300,0
<b>Итого</b>	<b>98 308</b>	<b>109 898</b>	<b>183 310</b>	<b>205 903</b>	<b>100,0</b>	<b>100,0</b>	<b>-10,5</b>	<b>-11,0</b>





# ЛЕГКОВЫЕ АВТОМОБИЛИ

## Топ-25 продаж новых легковых автомобилей в России по моделям за февраль и 2 месяца 2022 года

№	Модель	Марка	Февраль 2022	Февраль 2021	2 мес. 2022	2 мес. 2021	Отклонение Февраль 2022 к 2021, %	Отклонение 2 мес. 2022 к 2021, %
1	RIO	KIA	6 276	6 918	11 973	13 579	-9,3	-11,8
2	VESTA	LADA	6 284	7 904	11 877	15 055	-20,5	-21,1
3	GRANTA*	LADA	5 284	9 686	9 466	18 623	-45,4	-49,2
4	CRETA	HYUNDAI	3 844	5 866	7 608	10 878	-34,5	-30,1
5	SOLARIS	HYUNDAI	4 238	4 623	7 561	7 506	-8,3	0,7
6	DUSTER	RENAULT	3 811	2 543	7 045	5 315	49,9	32,5
7	RAV4	TOYOTA	3 092	3 409	5 789	5 680	-9,3	1,9
8	LARGUS	LADA	2 823	3 244	5 309	6 006	-13,0	-11,6
9	POLO	VOLKSWAGEN	2 761	3 264	4 497	6 271	-15,4	-28,3
10	CAMRY	TOYOTA	1 907	1 724	3 945	3 182	10,6	24,0
11	RAPID	SKODA	2 171	2 530	3 801	4 549	-14,2	-16,4
12	LOGAN	RENAULT	1 974	2 449	3 673	4 306	-19,4	-14,7
13	2123 NIVA	LADA 4x4	2 039	2 002	3 617	3 257	1,8	11,1
14	SELTOS	KIA	1 563	1 042	3 287	2 442	50,0	34,6
15	CX-5	MAZDA	1 696	1 853	3 203	3 921	-8,5	-18,3
16	QASHQAI	NISSAN	1 685	1 595	2 896	2 917	5,6	-0,7
17	OUTLANDER	MITSUBISHI	1 555	1 026	2 892	2 109	51,6	37,1
18	KAPTUR	RENAULT	1 349	1 501	2 855	2 586	-10,1	10,4
19	X-TRAIL	NISSAN	1 524	1 470	2 814	2 581	3,7	9,0
20	JOLION	HAVAL	1 332	0	2 768	0		
21	ARKANA	RENAULT	1 268	1 240	2 603	1 995	2,3	30,5
22	SANDERO	RENAULT	1 250	2 059	2 395	3 841	-39,3	-37,6
23	2121 NIVA	LADA 4x4	1 182	1 723	2 381	3 259	-31,4	-26,9
24	TIGGO 7 PRO	CHERY	1 346	0	2 294	0		
25	KAROQ	SKODA	1 174	1 180	2 243	2 003	-0,5	12,0

\* GRANTA 2190+2191+2192+2194

### KIA RIO

11 973 шт., **-11,8%**

### LADA VESTA

11 877 шт., **-21,1%**

### LADA GRANTA\*

9 466 шт., **-49,2%**





# ЛЕГКОВЫЕ АВТОМОБИЛИ

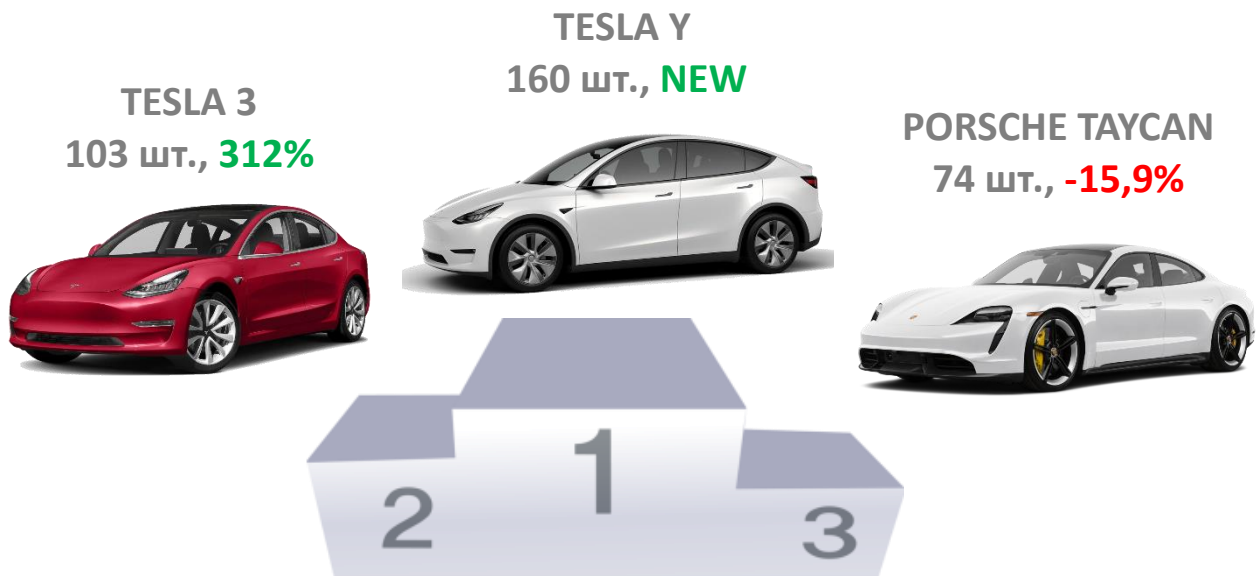
## Продажи новых электромобилей в России за февраль и 2 месяца 2022 года по маркам

Марка/модель-Электромобили	Февраль 2022	Февраль 2021	2 мес. 2022	2 мес. 2021	Отклонение Февраль 2022 к 2021, %	Отклонение 2 мес. 2022 к 2021, %
AUDI	31	21	70	40	47,6	75
E-TRON	31	21	70	40	47,6	75
BMW	11	2	14	4	450	250
I3	2	2	4	4	0	0
IX	9	0	10	0		
BYD	2	0	4	0		
BYD HAN	2	0	2	0		
BYD YUAN	0	0	2	0		
CHERY	0	0	1	0		
EQ5	0	0	1	0		
CHEVROLET	1	0	2	1		100
BOLT	0	0	1	0		
VOLT	1	0	1	1		0
FORD	4	0	5	0		
MUSTANG MACH-E	4	0	5	0		
HONDA	2		2			
E	1	0	1	0		
X-NV	1	0	1	0		
HONGQI	1	0	1	0		
E HS9	1	0	1	0		
JAC	19	2	20	3	850	566,7
IEV7S	19	2	20	3	850	566,7
JAGUAR	3	0	9	1		800
I-PACE	3	0	9	1		800
KIA	1	0	2	1		100
NIRO	1	0	2	1		100
MERCEDES	1	1	3	2		50
EQC	0	1	1	2	-100	-50
EQS	1	0	2	0		
NISSAN	3	3	8	6	0	33,3
LEAF	3	3	8	6	0	33,3
ORA	0	0	1	0		
IQ	0	0	1	0		
PORSCHE	48	32	74	88	50	-15,9
TAYCAN	48	32	74	88	50	-15,9
SIMING	0	0	2	0		
M-NV	0	0	2	0		
TESLA	155	14	293	42	1007,1	597,6
3	61	12	103	25	408,3	312



# ЛЕГКОВЫЕ АВТОМОБИЛИ

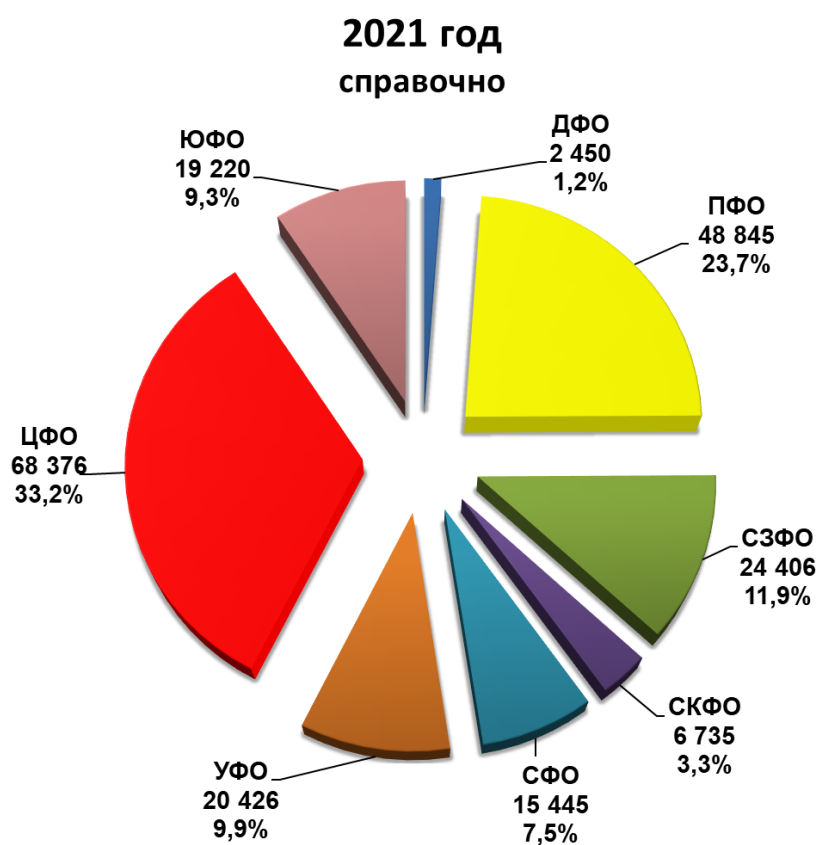
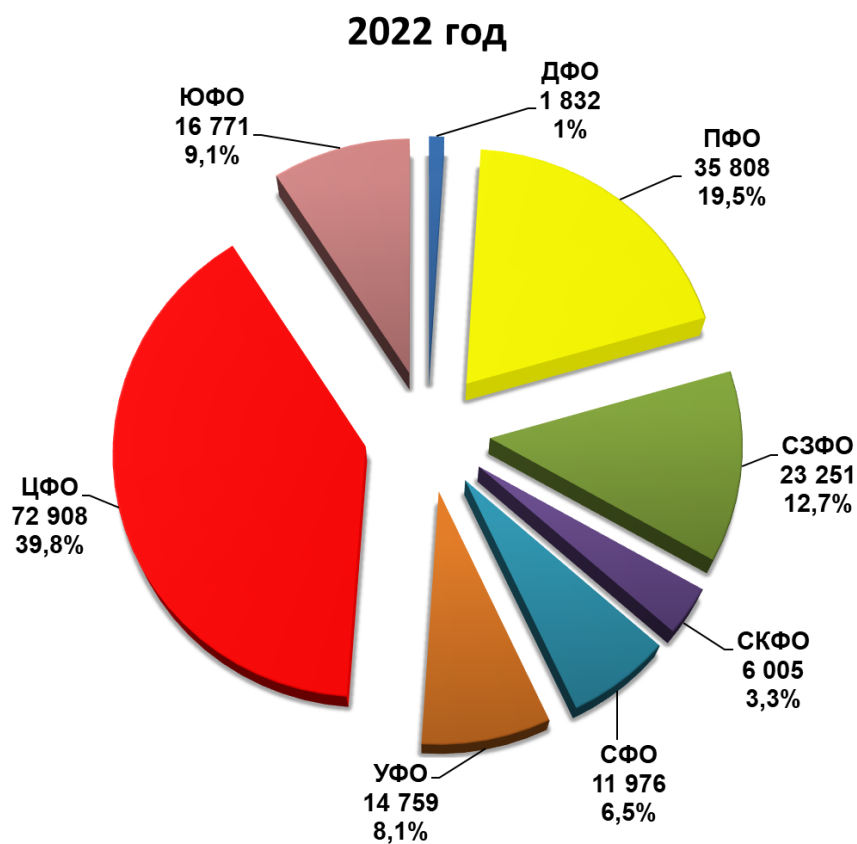
Марка/модель-Электромобили	Февраль 2022	Февраль 2021	2 мес. 2022	2 мес. 2021	Отклонение Февраль 2022 к 2021, %	Отклонение 2 мес. 2022 к 2021, %
S	19	0	23	1		2200
X	5	2	7	16	150	-56,2
Y	70	0	160	0		
VOLKSWAGEN	1	0	2	1		100
E-LAVIDA	1	0	1	1		0
UP!	0	0	1	0		
<b>ВСЕГО</b>	<b>283</b>	<b>75</b>	<b>513</b>	<b>189</b>	<b>277,3</b>	<b>171,4</b>
<b>ВСЕГО Российские марки</b>						
<b>ВСЕГО Иномарки</b>	<b>283</b>	<b>75</b>	<b>513</b>	<b>189</b>	<b>277,3</b>	<b>171,4</b>





# ЛЕГКОВЫЕ АВТОМОБИЛИ

Структура продаж новых легковых автомобилей в России  
за 2 месяца 2022 года по федеральным округам







# ЛЕГКИЕ КОММЕРЧЕСКИЕ АВТОМОБИЛИ

Продажи новых легких коммерческих автомобилей в России,  
включая грузовые автомобили категории N1 и автобусы категории M2  
за февраль и 2 месяц 2022 года по маркам (без учета пикапов)


Марка	Февраль 2022	Февраль 2021	2 мес. 2022	2 мес. 2021	Отклонение Февраль 2022 к 2021, %	Отклонение 2 мес. 2022 к 2021, %
GAZ	3 850	3 270	7 356	5 967	17,7	23,3
FORD	1 795	987	3 193	1 740	81,9	83,5
LADA	1 046	1 357	1 814	2 147	-22,9	-15,5
UAZ	915	1 300	1 792	2 613	-29,6	-31,4
PEUGEOT	431	405	798	739	6,4	8,0
CITROEN	313	243	583	441	28,8	32,2
VOLKSWAGEN	325	400	574	800	-18,8	-28,2
MERCEDES	135	255	270	413	-47,1	-34,6
OPEL	125	63	238	114	98,4	108,8
HYUNDAI	50	113	158	208	-55,8	-24,0
IVECO	69	69	108	175	0,0	-38,3
FIAT	38	49	98	92	-22,4	6,5
TOYOTA	39	17	61	34	129,4	79,4
RENAULT	21	49	43	102	-57,1	-57,8
KIA	6	9	16	13	-33,3	23,1
MITSUBISHI	3	1	5	1	200,0	400,0
NISSAN	2	0	2	1		100,0
ASHOK LEYLAND	1	0	1	0		
DAIHATSU	0	1	0	1	-100,0	-100,0
GMC	0	2	0	2	-100,0	-100,0
<b>ВСЕГО</b>	<b>9 164</b>	<b>8 590</b>	<b>17 110</b>	<b>15 603</b>	<b>6,7</b>	<b>9,7</b>
<b>ВСЕГО Российские марки</b>	<b>5 811</b>	<b>5 927</b>	<b>10 962</b>	<b>10 727</b>	<b>-2,0</b>	<b>2,2</b>
<b>ВСЕГО Иномарки</b>	<b>3 353</b>	<b>2 663</b>	<b>6 148</b>	<b>4 876</b>	<b>25,9</b>	<b>26,1</b>



# ЛЕГКИЕ КОММЕРЧЕСКИЕ АВТОМОБИЛИ

Топ-25 новых легких коммерческих автомобилей в России по моделям, включая грузовые автомобили категории N1 и автобусы категории M2 за февраль и 2 месяца 2022 года (без учета пикапов)

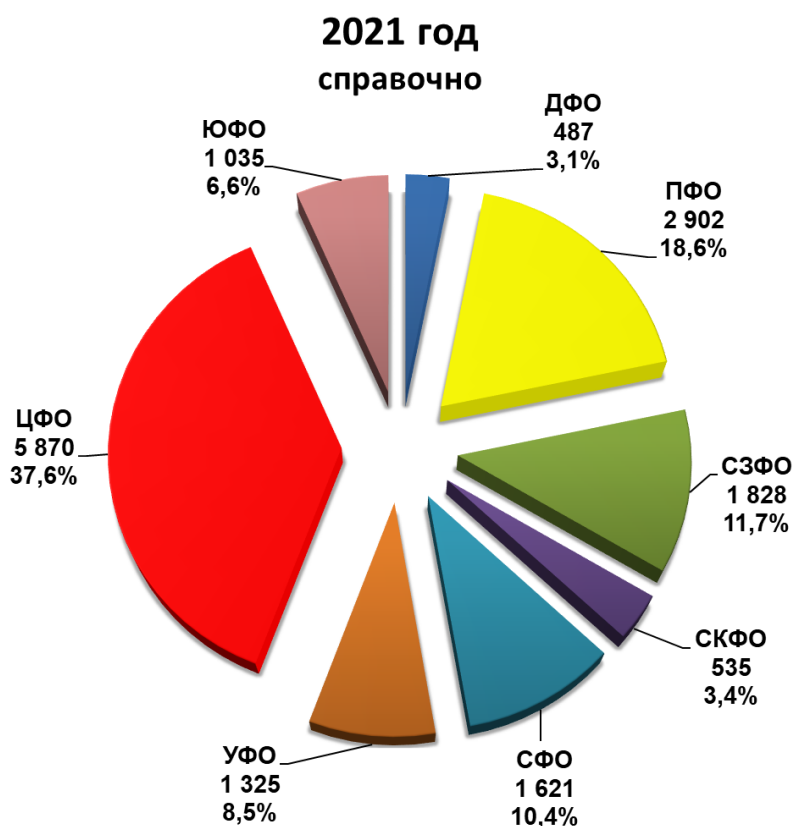
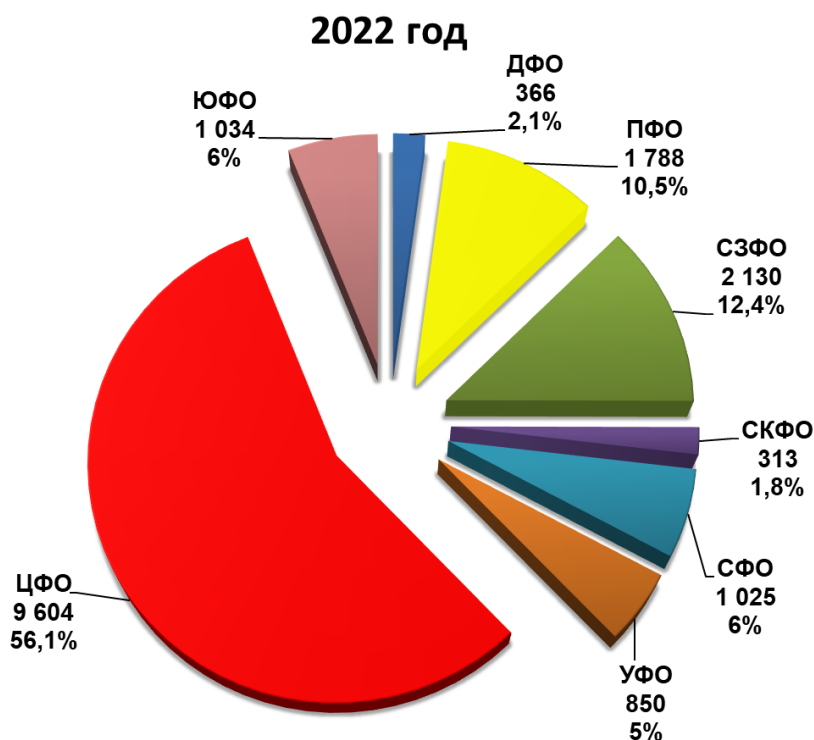
№	Модель	Марка	Февраль 2022	Февраль 2021	2 мес. 2022	2 мес. 2021	Отклонение Февраль 2022 к 2021, %	Отклонение 2 мес. 2022 к 2021, %
1	GAZelle NEXT	GAZ	2 351	1 700	4 481	3 155	38,3	42,0
2	TRANSIT	FORD	1 795	987	3 193	1 739	81,9	83,6
3	LARGUS FURGON	LADA	882	1 159	1 602	1 840	-23,9	-12,9
4	3302 GAZelle	GAZ	676	751	1 265	1 330	-10,0	-4,9
5	2752 SOBOL	GAZ	406	215	843	413	88,8	104,1
6	3909	UAZ	373	685	729	1 442	-45,5	-49,4
7	PROFI	UAZ	190	155	389	351	22,6	10,8
8	2310 SOBOL	GAZ	153	72	288	141	112,5	104,3
9	TRAVELLER	PEUGEOT	147	175	287	329	-16,0	-12,8
10	CARAVELLE	VOLKSWAGEN	141	213	255	395	-33,8	-35,4
11	3962	UAZ	98	11	234	97	790,9	141,2
12	PARTNER	PEUGEOT	110	40	206	89	175,0	131,5
13	2217 SOBOL	GAZ	88	110	192	178	-20,0	7,9
14	SPRINTER	MERCEDES	94	83	190	143	13,3	32,9
15	2206	UAZ	108	174	189	293	-37,9	-35,5
16	3221 GAZelle	GAZ	108	164	176	370	-34,1	-52,4
17	JUMPER	CITROEN	94	76	174	126	23,7	38,1
18	EXPERT	PEUGEOT	83	76	171	135	9,2	26,7
19	2349 WIS	LADA	123	174	156	272	-29,3	-42,6
20	SPACE TOURER	CITROEN	85	96	153	177	-11,5	-13,6
21	JUMPY	CITROEN	90	71	148	138	26,8	7,2
22	H1 H100 STAREX	HYUNDAI	42	70	136	128	-40,0	6,2
23	BOXER	PEUGEOT	91	114	134	186	-20,2	-28,0
24	ZAFIRA LIFE	OPEL	67	55	131	98	21,8	33,7
25	3741	UAZ	70	205	129	296	-65,9	-56,4





# ЛЕГКИЕ КОММЕРЧЕСКИЕ АВТОМОБИЛИ

Структура продаж новых легких коммерческих автомобилей в России, включая грузовые автомобили категории N1 и автобусы категории M2, за 2 месяца 2022 года по федеральным округам (без учета пикапов)





# ПИКАПЫ

## Продажи новых пикапов в России за февраль и 2 месяца 2022 года по маркам

Марка	Февраль 2022	Февраль 2021	2 мес. 2022	2 мес. 2021	Отклонение Февраль 2022 к 2021, %	Отклонение 2 мес. 2022 к 2021, %
TOYOTA	287	159	521	285	80,5	82,8
UAZ	209	141	464	322	48,2	44,1
MITSUBISHI	133	193	292	261	-31,1	11,9
GREAT WALL	78	39	105	79	100,0	32,9
ISUZU	51	3	77	19	1 600,0	305,3
RAM	37	15	66	28	146,7	135,7
JAC	39	33	58	50	18,2	16,0
FORD	16	6	19	11	166,7	72,7
JEEP	1	0	1	0		
CHEVROLET	0	0	0	1		-100,0
GMC	0	0	0	1		-100,0
VOLKSWAGEN	0	21	0	33	-100,0	-100,0
<b>ВСЕГО</b>	<b>851</b>	<b>610</b>	<b>1 603</b>	<b>1 090</b>	<b>39,5</b>	<b>47,1</b>
<b>ВСЕГО Российские марки</b>	<b>209</b>	<b>141</b>	<b>464</b>	<b>322</b>	<b>48,2</b>	<b>44,1</b>
<b>ВСЕГО Иномарки</b>	<b>642</b>	<b>469</b>	<b>1 139</b>	<b>768</b>	<b>36,9</b>	<b>48,3</b>



# ПИКАПЫ

## Топ-14 новых пикапов в России по моделям за февраль и 2 месяца 2022 года

№	Модель	Марка	Февраль 2022	Февраль 2021	2 мес. 2022	2 мес. 2021	Отклонение Февраль 2022 к 2021, %	Отклонение 2 мес. 2022 к 2021, %
1	HILUX	TOYOTA	281	154	510	277	82,5	84,1
2	2363 PICKUP	UAZ	209	141	464	322	48,2	44,1
3	L200	MITSUBISHI	133	193	292	261	-31,1	11,9
4	D-MAX	ISUZU	51	3	77	19	1 600,0	305,3
5	POER	GREAT WALL	63	0	74	0		
6	RAM	PICKUP	37	15	66	28	146,7	135,7
7	T6	JAC	39	33	58	50	18,2	16,0
8	WINGLE	GREAT WALL	15	39	31	79	-61,5	-60,8
9	F-SERIES	FORD	16	6	19	11	166,7	72,7
10	TUNDRA	TOYOTA	6	5	11	8	20,0	37,5
11	GLADIATOR	JEEP	1	0	1	0		
12	SILVERADO	CHEVROLET	0	0	0	1		-100,0
13	CANYON	GMC	0	0	0	1		-100,0
14	AMAROK	VOLKSWAGEN	0	21	0	33	-100,0	-100,0

ТОYOTA HILUX

510 шт., **84,1%**

UAZ 2363 PICKUP

464 шт., **44,1%**

MITSUBISHI L200

292 шт., **11,9%**





# ПИКАПЫ

## Структура продаж новых пикапов в России за 2 месяца 2022 года по федеральным округам

