



## ПРЕСС-РЕЛИЗ 15 ФЕВРАЛЯ 2022 ГОДА

### АВТОМОБИЛЬНЫЙ РЫНОК РОССИИ В ЯНВАРЕ 2022 ГОДА ЛЕГКОВЫЕ АВТОМОБИЛИ, ЛЕГКИЕ КОММЕРЧЕСКИЕ АВТОМОБИЛИ И ПИКАПЫ

В январе 2022 года продажи новых легковых автомобилей, легких коммерческих автомобилей и пикапов в России снизились на 9,5% и составили 93 700 ед.\*

#### Итоги продаж по отдельным видам АТС:

- Легковые автомобили: январь 2022 года – 85 002 ед., (-11,5%), из них электромобили: январь 2022 года – 229 ед., (99,1%).
- Легкие коммерческие автомобили, включая грузовые автомобили категории N1 и автобусы категории M2: январь 2022 года – 7 946 ед., (13,3%).
- Пикапы: январь 2022 года – 752 ед., (56,7%).

\*(без учета продаж силовым и дипломатическим структурам в РФ)

#### КОММЕНТАРИЙ:

Комментирует Александр Ковригин, заместитель генерального директора «АСМ-холдинг»:

Продажи легковых автомобилей в январе 2022 года на рынке России снизились на 11,5. По итогам 2022 году мы ожидаем, что продажи новых автомобилей будут на уровне  $\pm 5\%$  к показателю 2021 года.

В январе мы зафиксировали рост продаж новых пикапов на 56,7%. Прогноз по этому сегменту на 2022 год – рост продаж в пределах 15%.

В сегменте легких коммерческих автомобилей в январе отмечаем рост на 13,3%. В 2022 году мы ожидаем увеличение продаж LCV на уровне 10% к результату прошлого года.

#### НАШИ КОНТАКТЫ:

ОАО «АСМ-холдинг»

107031, г. Москва, ул. Кузнецкий мост, д. 21/5, под. 6

тел: 8 (495) 625-51-79, 8 (495) 626-04-71

e-mail: [inf@asm-holding.ru](mailto:inf@asm-holding.ru)

Ассоциация «ОАР»

127106, г. Москва, Нововладыкинский проезд 8, стр. 5, а/я 81

тел: 8 (495) 739-70-95

e-mail: [info\\_oar@mail.ru](mailto:info_oar@mail.ru)



разработано специалистами  
АВТОСТАТ-ИНФО



# ЛЕГКОВЫЕ АВТОМОБИЛИ

## Продажи новых легковых автомобилей в России за январь и 1 месяц 2022 года по маркам

Марка	Январь 2022	Январь 2021	1 мес. 2022	1 мес. 2021	Отклонение Январь 2022 к 2021, %	Отклонение 1 мес. 2022 к 2021, %
LADA	16 208	23 980	16 208	23 980	-32,4	-32,4
KIA	11 752	13 599	11 752	13 599	-13,6	-13,6
HYUNDAI	8 999	9 462	8 999	9 462	-4,9	-4,9
RENAULT	8 919	8 251	8 919	8 251	8,1	8,1
TOYOTA	6 245	5 408	6 245	5 408	15,5	15,5
SKODA	4 171	5 205	4 171	5 205	-19,9	-19,9
VOLKSWAGEN	3 523	5 335	3 523	5 335	-34,0	-34,0
CHERY	3 136	1 863	3 136	1 863	68,3	68,3
NISSAN	3 094	3 319	3 094	3 319	-6,8	-6,8
HAVAL	2 845	1 424	2 845	1 424	99,8	99,8
BMW	2 234	3 056	2 234	3 056	-26,9	-26,9
MERCEDES	1 990	2 294	1 990	2 294	-13,3	-13,3
MAZDA	1 985	2 811	1 985	2 811	-29,4	-29,4
MITSUBISHI	1 913	1 372	1 913	1 372	39,4	39,4
GEELY	1 781	879	1 781	879	102,6	102,6
UAZ	936	846	936	846	10,6	10,6
AUDI	677	1 146	677	1 146	-40,9	-40,9
LEXUS	637	1 556	637	1 556	-59,1	-59,1
CHEVROLET	502	219	502	219	129,2	129,2
LAND ROVER	381	453	381	453	-15,9	-15,9
PORSCHE	379	326	379	326	16,3	16,3
SUZUKI	375	431	375	431	-13,0	-13,0
GENESIS	348	55	348	55	532,7	532,7
VOLVO	271	538	271	538	-49,6	-49,6
SUBARU	267	442	267	442	-39,6	-39,6
CHANGAN	232	238	232	238	-2,5	-2,5
INFINITI	188	151	188	151	24,5	24,5
TESLA	138	28	138	28	392,9	392,9
MINI	137	138	137	138	-0,7	-0,7
GAC	98	35	98	35	180,0	180,0
HONDA	93	89	93	89	4,5	4,5
JEEP	84	105	84	105	-20,0	-20,0
CADILLAC	77	99	77	99	-22,2	-22,2
CITROEN	65	67	65	67	-3,0	-3,0
FAW	58	92	58	92	-37,0	-37,0
PEUGEOT	52	87	52	87	-40,2	-40,2
JAC	51	41	51	41	24,4	24,4
JAGUAR	44	35	44	35	25,7	25,7
OPEL	33	15	33	15	120,0	120,0
ROLLS ROYCE	19	4	19	4	375,0	375,0
DFSK	14	0	14	0		
MASERATI	12	0	12	0		



# ЛЕГКОВЫЕ АВТОМОБИЛИ

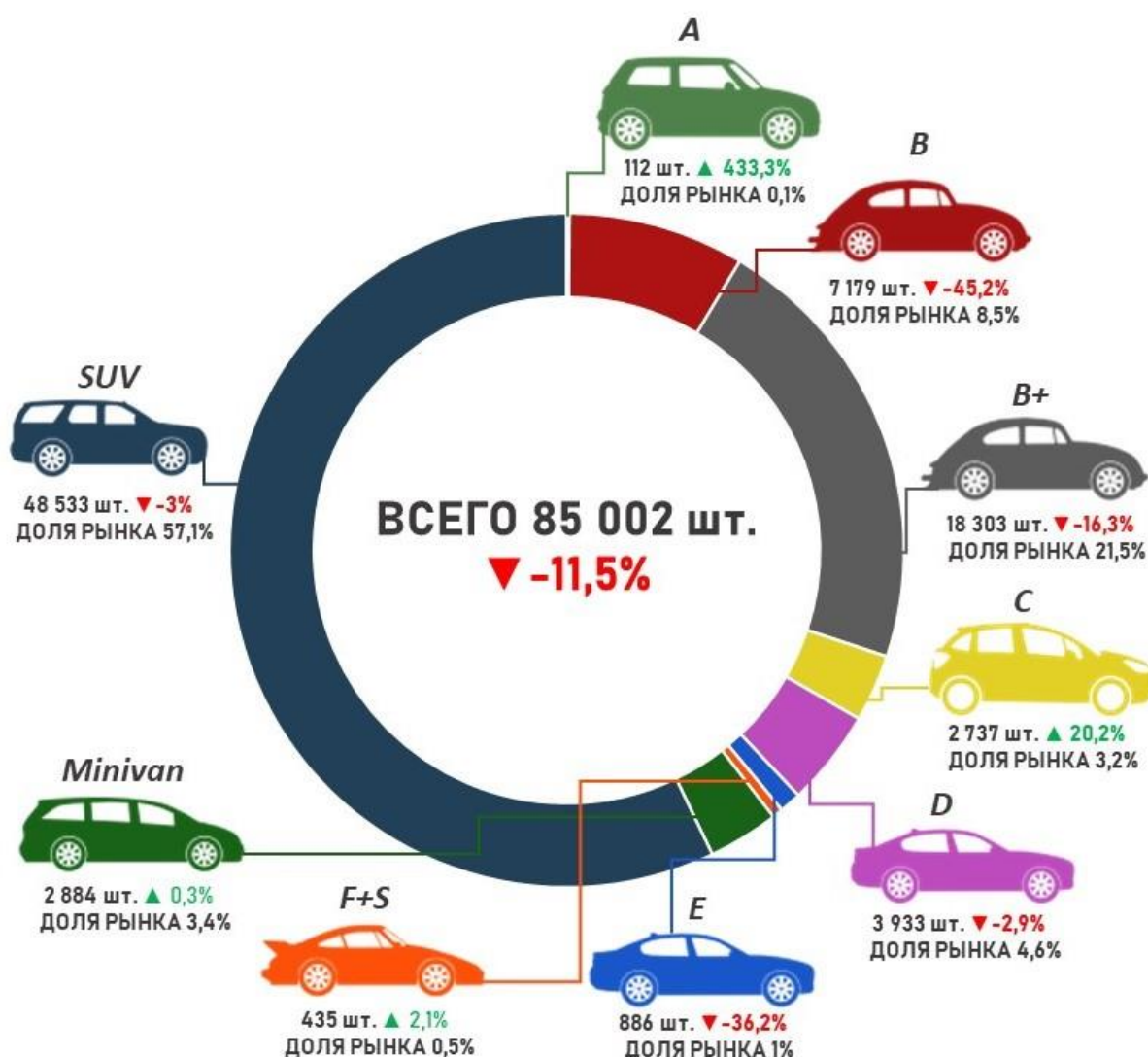
Марка	Январь 2022	Январь 2021	1 мес. 2022	1 мес. 2021	Отклонение Январь 2022 к 2021, %	Отклонение 1 мес. 2022 к 2021, %
FORD	11	3	11	3	266,7	266,7
FIAT	6	29	6	29	-79,3	-79,3
BENTLEY	4	5	4	5	-20,0	-20,0
BYD	2	0	2	0		
DODGE	2	3	2	3	-33,3	-33,3
ISUZU	2	0	2	0		
LAMBORGHINI	2	0	2	0		
SIMING	2	0	2	0		
ALFA ROMEO	1	1	1	1	0,0	0,0
AURUS	1	0	1	0		
BUICK	1	0	1	0		
DAIHATSU	1	1	1	1	0,0	0,0
GMC	1	0	1	0		
ORA	1	0	1	0		
RAVON	1	15	1	15	-93,3	-93,3
SMA	1	0	1	0		
BRILLIANCE	0	18	0	18	-100,0	-100,0
DATSUN	0	348	0	348	-100,0	-100,0
DONGFENG	0	7	0	7	-100,0	-100,0
FOTON	0	11	0	11	-100,0	-100,0
LIFAN	0	67	0	67	-100,0	-100,0
LINCOLN	0	1	0	1	-100,0	-100,0
ZOTYE	0	2	0	2	-100,0	-100,0
<b>ВСЕГО</b>	<b>85 002</b>	<b>96 005</b>	<b>85 002</b>	<b>96 005</b>	<b>-11,5</b>	<b>-11,5</b>
<b>ВСЕГО Российские марки</b>	<b>17 145</b>	<b>24 826</b>	<b>17 145</b>	<b>24 826</b>	<b>-30,9</b>	<b>-30,9</b>
<b>ВСЕГО Иномарки</b>	<b>67 857</b>	<b>71 179</b>	<b>67 857</b>	<b>71 179</b>	<b>-4,7</b>	<b>-4,7</b>



# ЛЕГКОВЫЕ АВТОМОБИЛИ

Продажи новых легковых автомобилей в России за январь и 1 месяц 2022 года по классам

Класс	Январь 2022	Январь 2021	1 мес. 2022	1 мес. 2021	Доля рынка Январь 2022, %	Доля рынка 1 мес. 2022, %	Отклонение Январь 2022 к 2021, %	Отклонение 1 мес. 2022 к 2021, %
A	112	21	112	21	0,1	0,1	433,3	433,3
B	7 179	13 095	7 179	13 095	8,5	8,5	-45,2	-45,2
B+	18 303	21 857	18 303	21 857	21,5	21,5	-16,3	-16,3
C	2 737	2 278	2 737	2 278	3,2	3,2	20,2	20,2
D	3 933	4 051	3 933	4 051	4,6	4,6	-2,9	-2,9
E	886	1 388	886	1 388	1,0	1,0	-36,2	-36,2
F+S	435	426	435	426	0,5	0,5	2,1	2,1
Minivan	2 884	2 876	2 884	2 876	3,4	3,4	0,3	0,3
SUV	48 533	50 012	48 533	50 012	57,1	57,1	-3,0	-3,0
НЕОПР.		1		1				
<b>Итого</b>	<b>85 002</b>	<b>96 005</b>	<b>85 002</b>	<b>96 005</b>	<b>100,0</b>	<b>100,0</b>	<b>-11,5</b>	<b>-11,5</b>





# ЛЕГКОВЫЕ АВТОМОБИЛИ

## Топ-25 продаж новых легковых автомобилей в России по моделям за январь и 1 месяц 2022 года

№	Модель	Марка	Январь 2022	Январь 2021	1 мес. 2022	1 мес. 2021	Отклонение Январь 2022 к 2021, %	Отклонение 1 мес. 2022 к 2021, %
1	RIO	KIA	5 697	6 661	5 697	6 661	-14,5	-14,5
2	VESTA	LADA	5 593	7 151	5 593	7 151	-21,8	-21,8
3	GRANTA*	LADA	4 182	8 937	4 182	8 937	-53,2	-53,2
4	CRETA	HYUNDAI	3 764	5 012	3 764	5 012	-24,9	-24,9
5	SOLARIS	HYUNDAI	3 323	2 883	3 323	2 883	15,3	15,3
6	DUSTER	RENAULT	3 234	2 772	3 234	2 772	16,7	16,7
7	RAV4	TOYOTA	2 697	2 271	2 697	2 271	18,8	18,8
8	LARGUS	LADA	2 486	2 762	2 486	2 762	-10,0	-10,0
9	CAMRY	TOYOTA	2 038	1 458	2 038	1 458	39,8	39,8
10	POLO	VOLKSWAGEN	1 736	3 007	1 736	3 007	-42,3	-42,3
11	SELTOS	KIA	1 724	1 400	1 724	1 400	23,1	23,1
12	RENAULT LOGAN	RENAULT	1 699	1 857	1 699	1 857	-8,5	-8,5
13	RAPID	SKODA	1 630	2 019	1 630	2 019	-19,3	-19,3
14	2123 NIVA	LADA 4x4	1 578	1 255	1 578	1 255	25,7	25,7
15	CX-5	MAZDA	1 507	2 068	1 507	2 068	-27,1	-27,1
16	KAPTUR	RENAULT	1 506	1 085	1 506	1 085	38,8	38,8
17	JOLION	HAVAL	1 436	0	1 436	0		
18	OUTLANDER	MITSUBISHI	1 337	1 083	1 337	1 083	23,5	23,5
19	ARKANA	RENAULT	1 335	755	1 335	755	76,8	76,8
20	X-TRAIL	NISSAN	1 290	1 111	1 290	1 111	16,1	16,1
21	QASHQAI	NISSAN	1 211	1 322	1 211	1 322	-8,4	-8,4
22	2121 NIVA	LADA 4x4	1 199	1 536	1 199	1 536	-21,9	-21,9
23	SANDERO	RENAULT	1 145	1 782	1 145	1 782	-35,7	-35,7
24	XRAY	LADA	1 073	1 560	1 073	1 560	-31,2	-31,2
25	KAROQ	SKODA	1 069	823	1 069	823	29,9	29,9

\* GRANTA 2190+2191+2192+2194

### KIA RIO

5 697 шт., **-14,5%**

### LADA VESTA

5 593 шт., **-21,8%**

### LADA GRANTA\*

4 182 шт., **-53,2%**





# ЛЕГКОВЫЕ АВТОМОБИЛИ

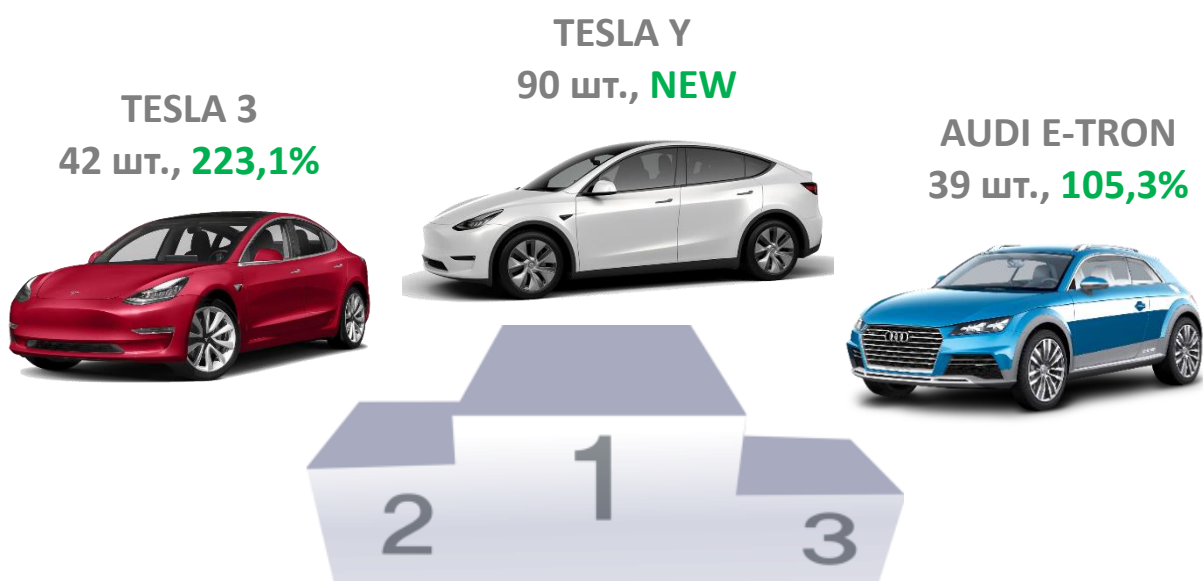
## Продажи новых электромобилей в России за январь и 1 месяц 2022 года по маркам

Марка/модель-Электромобили	Январь 2022	Январь 2021	1 мес. 2022	1 мес. 2021	Отклонение Январь 2022 к 2021, %	Отклонение 1 мес. 2022 к 2021, %
AUDI	39	19	39	19	105,3	105,3
E-TRON	39	19	39	19	105,3	105,3
BMW	3	2	3	2	50	50
I3	2	2	2	2	0	0
IX	1	0	1	0		
BYD	2	0	2	0		
YUAN	2	0	2	0		
CHEVROLET	1	1	1	1	0	0
BOLT	1	0	1	0		
VOLT	0	1	0	1	-100	-100
FORD	1	0	1	0		
MUSTANG MACH-E	1	0	1	0		
JAC	1	1	1	1	0	0
IEV7S	1	1	1	1	0	0
JAGUAR	6	1	6	1	500	500
I-PACE	6	1	6	1	500	500
KIA	1	1	1	1	0	0
NIRO	1	1	1	1	0	0
MERCEDES	2	1	2	1	100	100
EQC	1	1	1	1	0	0
EQS	1	0	1	0		
NISSAN	5	3	5	3	66,7	66,7
LEAF	5	3	5	3	66,7	66,7
ORA	1	0	1	0		
IQ	1	0	1	0		
PORSCHE	26	56	26	56	-53,6	-53,6
TAYCAN	26	56	26	56	-53,6	-53,6
SIMING	2	0	2	0		
M-NV	2	0	2	0		
TESLA	138	28	138	28	392,9	392,9
3	42	13	42	13	223,1	223,1
S	4	1	4	1	300	300
X	2	14	2	14	-85,7	-85,7
Y	90	0	90	0		



# ЛЕГКОВЫЕ АВТОМОБИЛИ

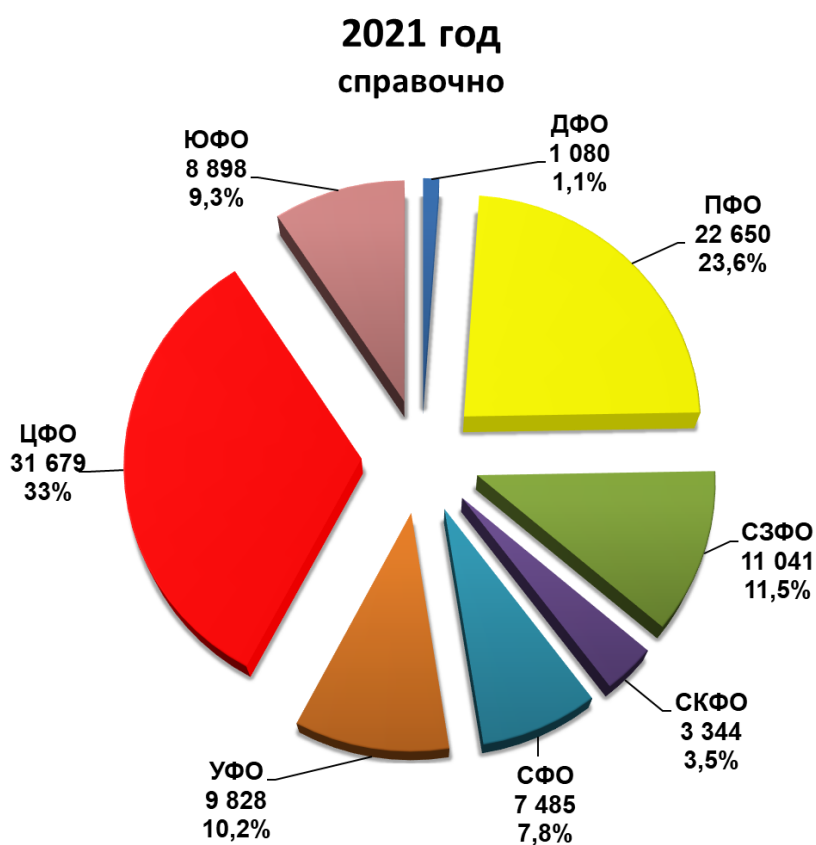
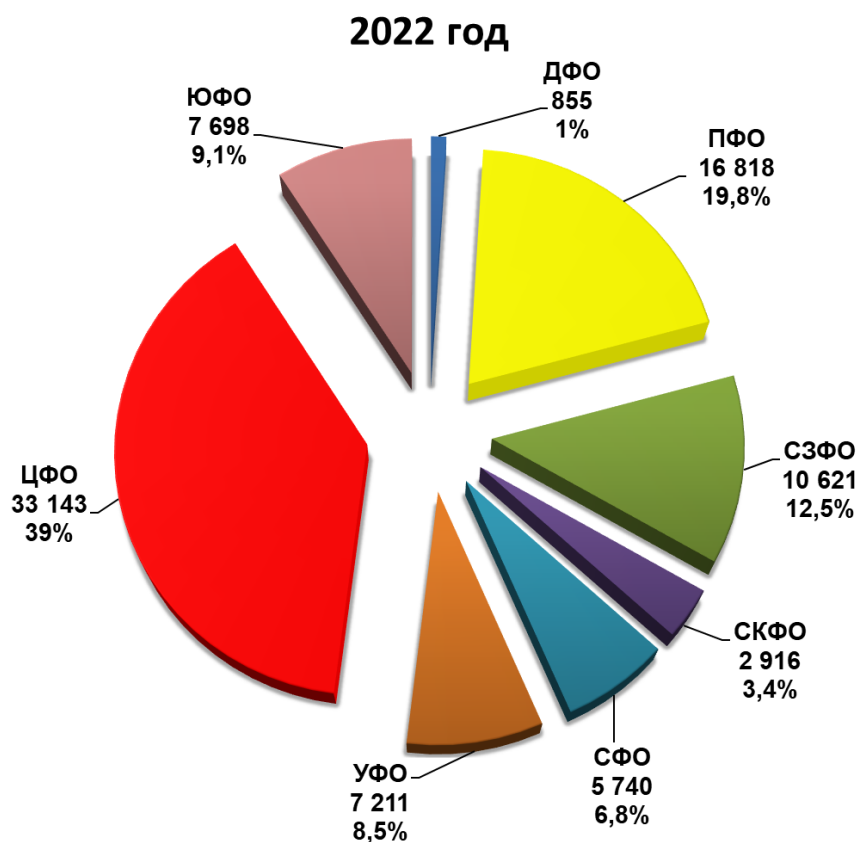
Марка/модель-Электромобили	Январь 2022	Январь 2021	1 мес. 2022	1 мес. 2021	Отклонение Январь 2022 к 2021, %	Отклонение 1 мес. 2022 к 2021, %
VOLKSWAGEN	1	1	1	1		
E-LAVIDA	0	1	0	1	-100	-100
UP!	1	0	1	0		
<b>ВСЕГО</b>	<b>229</b>	<b>114</b>	<b>229</b>	<b>114</b>	<b>99,1</b>	<b>99,1</b>
<b>ВСЕГО Российские марки</b>						
<b>ВСЕГО Иномарки</b>	<b>229</b>	<b>114</b>	<b>229</b>	<b>114</b>	<b>99,1</b>	<b>99,1</b>





# ЛЕГКОВЫЕ АВТОМОБИЛИ

Структура продаж новых легковых автомобилей в России  
за январь 2022 года по федеральным округам







# ЛЕГКИЕ КОММЕРЧЕСКИЕ АВТОМОБИЛИ

Продажи новых легких коммерческих автомобилей в России,  
включая грузовые автомобили категории N1 и автобусы категории M2  
за январь и 1 месяц 2022 года по маркам (без учета пикапов)


Марка	Январь 2022	Январь 2021	1 мес. 2022	1 мес. 2021	Отклонение Январь 2022 к 2021, %	Отклонение 1 мес. 2022 к 2021, %
GAZ	3 506	2 697	3 506	2 697	30,0	30,0
FORD	1 398	753	1 398	753	85,7	85,7
UAZ	877	1 313	877	1 313	-33,2	-33,2
LADA	768	790	768	790	-2,8	-2,8
PEUGEOT	367	334	367	334	9,9	9,9
CITROEN	270	198	270	198	36,4	36,4
VOLKSWAGEN	249	400	249	400	-37,8	-37,8
MERCEDES	135	158	135	158	-14,6	-14,6
OPEL	113	51	113	51	121,6	121,6
HYUNDAI	108	95	108	95	13,7	13,7
FIAT	60	43	60	43	39,5	39,5
IVECO	39	106	39	106	-63,2	-63,2
RENAULT	22	53	22	53	-58,5	-58,5
TOYOTA	22	17	22	17	29,4	29,4
KIA	10	4	10	4	150,0	150,0
MITSUBISHI	2	0	2	0		
NISSAN	0	1	0	1	-100,0	-100,0
<b>ВСЕГО</b>	<b>7 946</b>	<b>7 013</b>	<b>7 946</b>	<b>7 013</b>	<b>13,3</b>	<b>13,3</b>
<b>ВСЕГО Российские марки</b>	<b>5 151</b>	<b>4 800</b>	<b>5 151</b>	<b>4 800</b>	<b>7,3</b>	<b>7,3</b>
<b>ВСЕГО Иномарки</b>	<b>2 795</b>	<b>2 213</b>	<b>2 795</b>	<b>2 213</b>	<b>26,3</b>	<b>26,3</b>



# ЛЕГКИЕ КОММЕРЧЕСКИЕ АВТОМОБИЛИ

Топ-25 новых легких коммерческих автомобилей в России по моделям, включая грузовые автомобили категории N1 и автобусы категории M2 за январь и 1 месяц 2022 года (без учета пикапов)

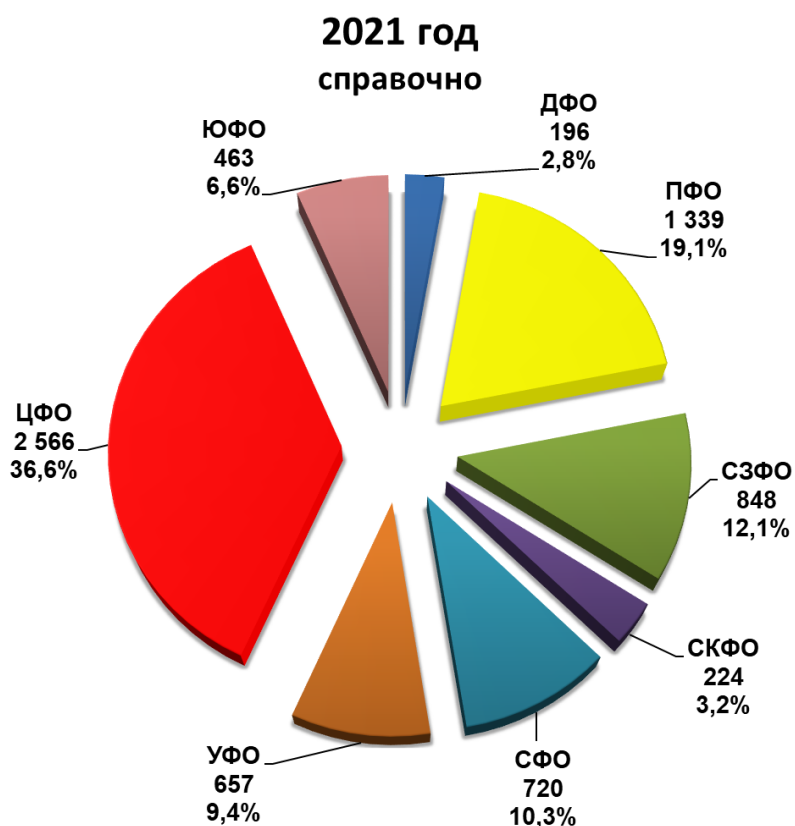
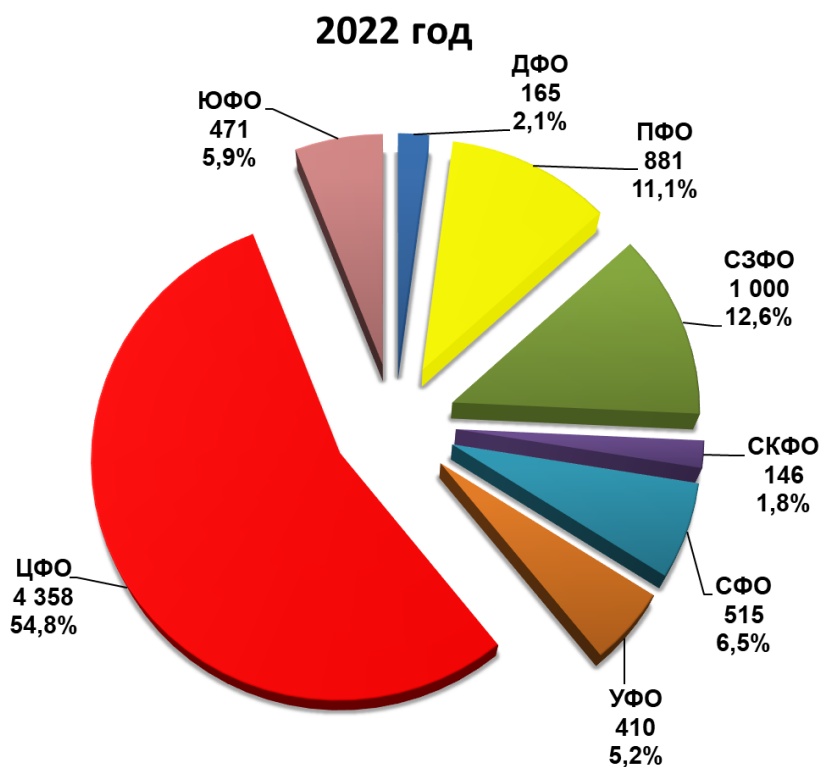
№	Модель	Марка	Январь 2022	Январь 2021	1 мес. 2022	1 мес. 2021	Отклонение Январь 2022 к 2021, %	Отклонение 1 мес. 2022 к 2021, %
1	GAZelle NEXT	GAZ	2 130	1 455	2 130	1 455	46,4	46,4
2	TRANSIT	FORD	1 398	752	1 398	752	85,9	85,9
3	LARGUS FURGON	LADA	720	681	720	681	5,7	5,7
4	3302 GAZelle	GAZ	589	579	589	579	1,7	1,7
5	2752 SOBOL	GAZ	437	198	437	198	120,7	120,7
6	3909	UAZ	356	757	356	757	-53,0	-53,0
7	PROFI	UAZ	199	196	199	196	1,5	1,5
8	TRAVELLER	PEUGEOT	140	154	140	154	-9,1	-9,1
9	3962	UAZ	136	86	136	86	58,1	58,1
10	2310 SOBOL	GAZ	135	69	135	69	95,7	95,7
11	CARAVELLE	VOLKSWAGEN	114	182	114	182	-37,4	-37,4
12	2217 SOBOL	GAZ	104	68	104	68	52,9	52,9
13	SPRINTER	MERCEDES	96	60	96	60	60,0	60,0
14	PARTNER	PEUGEOT	96	49	96	49	95,9	95,9
15	H1 H100 STAREX	HYUNDAI	94	58	94	58	62,1	62,1
16	EXPERT	PEUGEOT	88	59	88	59	49,2	49,2
17	2206	UAZ	81	119	81	119	-31,9	-31,9
18	JUMPER	CITROEN	80	50	80	50	60,0	60,0
19	SPACE TOURER	CITROEN	68	81	68	81	-16,0	-16,0
20	3221 GAZelle	GAZ	68	206	68	206	-67,0	-67,0
21	BERLINGO	CITROEN	64	0	64	0		
22	ZAFIRA LIFE	OPEL	64	43	64	43	48,8	48,8
23	DUCATO	FIAT	60	43	60	43	39,5	39,5
24	3741	UAZ	59	91	59	91	-35,2	-35,2
25	JUMPY	CITROEN	58	67	58	67	-13,4	-13,4





# ЛЕГКИЕ КОММЕРЧЕСКИЕ АВТОМОБИЛИ

Структура продаж новых легких коммерческих автомобилей в России, включая грузовые автомобили категории N1 и автобусы категории M2, за январь 2022 года по федеральным округам (без учета пикапов)





# ПИКАПЫ

## Продажи новых пикапов в России за январь и 1 месяц 2022 года по маркам


Марка	Январь 2022	Январь 2021	1 мес. 2022	1 мес. 2021	Отклонение Январь 2022 к 2021, %	Отклонение 1 мес. 2022 к 2021, %
UAZ	255	181	255	181	40,9	40,9
TOYOTA	234	126	234	126	85,7	85,7
MITSUBISHI	159	68	159	68	133,8	133,8
DODGE	29	13	29	13	123,1	123,1
GREAT WALL	27	40	27	40	-32,5	-32,5
ISUZU	26	16	26	16	62,5	62,5
JAC	19	17	19	17	11,8	11,8
FORD	3	5	3	5	-40,0	-40,0
CHEVROLET	0	1	0	1	-100,0	-100,0
GMC	0	1	0	1	-100,0	-100,0
VOLKSWAGEN	0	12	0	12	-100,0	-100,0
<b>ВСЕГО</b>	<b>752</b>	<b>480</b>	<b>752</b>	<b>480</b>	<b>56,7</b>	<b>56,7</b>
<b>ВСЕГО Российские марки</b>	<b>255</b>	<b>181</b>	<b>255</b>	<b>181</b>	<b>40,9</b>	<b>40,9</b>
<b>ВСЕГО Иномарки</b>	<b>497</b>	<b>299</b>	<b>497</b>	<b>299</b>	<b>66,2</b>	<b>66,2</b>



# ПИКАПЫ

## Топ-13 новых пикапов в России по моделям за январь и 1 месяц 2022 года

№	Модель	Марка	Январь 2022	Январь 2021	1 мес. 2022	1 мес. 2021	Отклонение Январь 2022 к 2021, %	Отклонение 1 мес. 2022 к 2021, %
1	2363 PICKUP	UAZ	255	181	255	181	40,9	40,9
2	HILUX	TOYOTA	229	123	229	123	86,2	86,2
3	L200	MITSUBISHI	159	68	159	68	133,8	133,8
4	RAM	PICKUP	29	13	29	13	123,1	123,1
5	D-MAX	ISUZU	26	16	26	16	62,5	62,5
6	T6	JAC	19	17	19	17	11,8	11,8
7	WINGLE	GREAT WALL	16	40	16	40	-60,0	-60,0
8	POER	GREAT WALL	11	0	11	0		
9	TUNDRA	TOYOTA	5	3	5	3	66,7	66,7
10	F-SERIES	FORD	3	5	3	5	-40,0	-40,0
11	SILVERADO	CHEVROLET	0	1	0	1	-100,0	-100,0
12	CANYON	GMC	0	1	0	1	-100,0	-100,0
13	AMAROK	VOLKSWAGEN	0	12	0	12	-100,0	-100,0





# ПИКАПЫ

## Структура продаж новых пикапов в России за январь 2022 года по федеральным округам

