



ПРЕСС-РЕЛИЗ 23 НОЯБРЯ 2020 ГОДА

АВТОМОБИЛЬНЫЙ РЫНОК РОССИИ В ОКТЯБРЕ И ЯНВАРЕ-ОКТЯБРЕ 2020 ГОДА

В октябре 2020 года продажи новых АВТОТРАНСПОРТНЫХ СРЕДСТВ (АТС) в России, по данным регистраций, выросли на 4,3% и составили 171 540 ед. С начала года в стране было реализовано 1 308 170 ед. техники, что на 8,1% меньше, чем за аналогичный период 2019 года.*

По отдельным видам АТС:

- Легковые автомобили: октябрь 2020 года – 151 689 ед., (5,3%), январь-октябрь 2020 года – 1 153 161 ед. (-8,2%).
- Легкие коммерческие автомобили, включая грузовые автомобили категории N1 и автобусы категории M2 (без учета пикапов): октябрь 2020 года – 10 067 ед. (-0,8%), январь-октябрь 2020 года – 76 973 ед., (-7,3%).
- Пикапы: октябрь 2020 года – 1 264 ед. (0%), январь-октябрь 2020 года – 10 812 ед., (0%).
- Грузовые автомобили (кроме категории N1): октябрь 2020 года – 7 202 ед. (-9,5%), январь-октябрь 2020 года – 56 854 ед. техники (-7,8%), включая специальные и специализированные автомобили.
- Автобусы (кроме категории M2): октябрь 2020 года – 1 318 ед. (13%), январь-октябрь 2020 года – 10 370 ед. (-5,8%).

*(без учета продаж силовым и дипломатическим структурам в РФ)

КОММЕНТАРИЙ:

Комментирует Александр Ковригин, заместитель генерального директора «АСМ-холдинг»:

В октябре все сегменты автотранспортных средств продемонстрировали хорошие результаты. Продажи легковых автомобилей в отчетном месяце выросли на 5,3%, а по итогам десяти месяцев падение объемов реализации в этом сегменте уменьшилось до 8,2% по сравнению с девятью месяцами этого года. В сегменте LCV в октябре рынок снизился на 0,8%, а с начала года – «упал» на 7,3%. Продажи пикапов в октябре, а также за январь-октябрь остались на уровне прошлого года.

Рынок грузовых автомобилей «штормит»: после сильного роста в сентябре 2020 года продажи в октябре упали на 9,5%, а по итогам 10 месяцев 2020 года падение рынка грузовиков составило 7,8%.

Октябрьские продажи автобусов после сильного падения в сентябре показали рост на 13%, но по итогам первых десяти месяцев автобусный рынок остается по-прежнему «в минусе» 5,8%. Рост рынка автобусов в отчетном месяце связан с реализацией программы госзакупок в Приволжском и Уральском ФО, которые обновили свой парк автобусами NEFAZ и LIAZ.

Наши прогнозы по продаже автотранспортной техники в 2020 году в России остаются неизменными. Но с января 2021 года мы ожидаем снижение продаж на авторынке, что будет вызвано ограничением программ господдержки, а также высоким курсом доллара и связанным с этим повышением цен на автомобили.

НАШИ КОНТАКТЫ:

ОАО «АСМ-холдинг»

ГСП-6, 107996, г. Москва, ул. Кузнецкий мост, 21/5

тел: 8 (495) 625-51-79, 8 (495) 626-04-71

e-mail: inf@asm-holding.ru

НП «ОАР»

127106, г. Москва, Нововладыкинский проезд 8, стр. 5, а/я 81

тел: 8 (495) 739-70-95

e-mail: info_oar@mail.ru



разработано специалистами
АВТОСТАТ-ИНФО



ЛЕГКОВЫЕ АВТОМОБИЛИ

Продажи новых легковых автомобилей в России за октябрь и 10 месяцев 2020 года по маркам

Марка	Октябрь 2020	Октябрь 2019	10 мес. 2020	10 мес. 2019	Отклонение Октябрь 2020 к 2019, %	Отклонение 10 мес. 2020 к 2019, %
LADA	34 801	29 673	246 159	278 209	17,3	-11,5
KIA	20 485	20 821	161 396	173 992	-1,6	-7,2
HYUNDAI	16 943	16 576	131 296	138 913	2,2	-5,5
RENAULT	14 974	13 758	100 312	112 309	8,8	-10,7
VOLKSWAGEN	10 030	9 391	80 559	80 857	6,8	-0,4
SKODA	9 441	7 608	69 913	62 980	24,1	11,0
TOYOTA	7 791	8 062	68 682	77 574	-3,4	-11,5
NISSAN	6 180	5 960	46 416	52 265	3,7	-11,2
BMW	4 535	3 820	33 284	31 602	18,7	5,3
MERCEDES	3 755	3 654	28 540	29 585	2,8	-3,5
MITSUBISHI	2 842	3 417	24 798	31 177	-16,8	-20,5
MAZDA	2 283	2 586	20 776	24 193	-11,7	-14,1
LEXUS	1 584	2 172	15 384	17 117	-27,1	-10,1
DATSUN	1 268	1 943	12 868	17 693	-34,7	-27,3
HAVAL	1 643	1 325	12 759	7 614	24,0	67,6
AUDI	1 328	1 659	11 884	12 029	-20,0	-1,2
GEELY	2 113	832	11 417	6 840	154,0	66,9
CHEVROLET	125	2 040	10 569	18 306	-93,9	-42,3
UAZ	972	1 230	9 399	9 740	-21,0	-3,5
CHERY	1 922	609	7 862	3 853	215,6	104,0
SUZUKI	906	887	6 602	5 478	2,1	20,5
VOLVO	971	1 008	6 201	6 707	-3,7	-7,5
LAND ROVER	755	793	5 249	6 839	-4,8	-23,2
SUBARU	785	707	5 044	5 763	11,0	-12,5
PORSCHE	375	572	4 674	4 472	-34,4	4,5
CHANGAN	574	239	3 434	895	140,2	283,7
INFINITI	218	264	1 911	2 839	-17,4	-32,7
MINI	188	241	1 872	1 940	-22,0	-3,5
FAW	237	91	1 652	735	160,4	124,8
HONDA	152	167	1 455	1 816	-9,0	-19,9
JEEP	153	149	1 372	1 499	2,7	-8,5
CADILLAC	199	85	1 163	778	134,1	49,5
RAVON	222	29	1 104	67	665,5	1 547,8
JAGUAR	113	132	920	1 516	-14,4	-39,3
GENESIS	93	166	875	1 465	-44,0	-40,3
CITROEN	90	106	839	962	-15,1	-12,8
PEUGEOT	70	138	799	1 287	-49,3	-37,9
LIFAN	117	131	672	2 189	-10,7	-69,3
FORD	21	580	428	18 253	-96,4	-97,7
FIAT	61	33	363	312	84,8	16,3
JAC	46	82	350	500	-43,9	-30,0
DONGFENG	72	45	330	784	60,0	-57,9
BENTLEY	23	18	249	258	27,8	-3,5
GAC	51	2	192	2	2 450,0	9 500,0
TESLA	57	11	157	58	418,2	170,7



ЛЕГКОВЫЕ АВТОМОБИЛИ

Марка	Октябрь 2020	Октябрь 2019	10 мес. 2020	10 мес. 2019	Отклонение Октябрь 2020 к 2019, %	Отклонение 10 мес. 2020 к 2019, %
BRILLIANCE	28	36	148	187	-22,2	-20,9
ROLLS ROYCE	22	20	144	138	10,0	4,3
ZOTYE	13	13	123	609	0,0	-79,8
LAMBORGHINI	5	7	121	112	-28,6	8,0
DFSK	1	20	77	41	-95,0	87,8
OPEL	16	0	75	2		3 650,0
FOTON	22	6	64	53	266,7	20,8
MASERATI	5	6	47	111	-16,7	-57,7
SMART	1	40	39	778	-97,5	-95,0
DODGE	3	6	34	23	-50,0	47,8
CHRYSLER	3	5	27	41	-40,0	-34,1
FERRARI	1	4	26	29	-75,0	-10,3
LINCOLN	1	0	14	5		180,0
DAIHATSU	0	3	10	10	-100,0	0,0
ASTON MARTIN	2	0	9	9		0,0
GAZ	0	1	5	9	-100,0	-44,4
ALFA ROMEO	0	0	3	1		200,0
AURUS	0	1	3	1	-100,0	200,0
DW HOWER	1	1	3	56	0,0	-94,6
ACURA	0	2	2	4	-100,0	-50,0
GMC	1	0	2	0		
BAJAJ	0	0	1	0		
DAEWOO	0	1	1	4	-100,0	-75,0
MCLAREN	0	0	1	6		-83,3
SEAT	0	0	1	0		
WEY	0	0	1	0		
BAW	0	0	0	1		-100,0
BYD	0	0	0	1		-100,0
HAWTAI	0	4	0	51	-100,0	-100,0
SMA	0	0	0	2		-100,0
SSANGYONG	0	0	0	4		-100,0
TAGAZ	0	0	0	1		-100,0
ZAZ	0	0	0	1		-100,0
ВСЕГО	151 689	143 988	1 153 161	1 256 552	5,3	-8,2
ВСЕГО Российские марки	35 773	30 905	255 566	287 961	15,8	-11,2
ВСЕГО Иномарки	115 916	113 083	897 595	968 591	2,5	-7,3



ЛЕГКОВЫЕ АВТОМОБИЛИ

Продажи новых легковых автомобилей в России за октябрь и 10 месяцев 2020 года по классам

Класс	Октябрь 2020	Октябрь 2019	10 мес. 2020	10 мес. 2019	Доля рынка Октябрь 2020, %	Доля рынка 10 мес. 2020, %	Отклонение Октябрь 2020 к 2019, %	Отклонение 10 мес. 2020 к 2019, %
A	266	300	2 467	4 005	0,2	0,2	-11,3	-38,4
B	28 152	27 428	219 705	237 073	18,6	19,1	2,6	-7,3
B+	17 059	14 801	120 071	132 063	11,3	10,4	15,3	-9,1
C	15 801	15 115	128 407	153 548	10,4	11,1	4,5	-16,4
D	4 728	5 107	32 780	43 246	3,1	2,8	-7,4	-24,2
E	3 982	4 995	35 892	45 063	2,6	3,1	-20,3	-20,4
F+S	466	757	5 362	7 339	0,3	0,5	-38,4	-26,9
Minivan	4 076	4 211	30 427	38 814	2,7	2,6	-3,2	-21,6
SUV	77 159	71 271	578 045	595 390	50,9	50,1	8,3	-2,9
НЕОПР.		3	5	11				-54,5
Итого	151 689	143 988	1 153 161	1 256 552	100	100	5,4	-8,2



ЛЕГКОВЫЕ АВТОМОБИЛИ

Топ-25 продаж новых легковых автомобилей в России по моделям за октябрь и 10 месяцев 2020 года

№	Модель	Марка	Октябрь 2020	Октябрь 2019	10 мес. 2020	10 мес. 2019	Отклонение Октябрь 2020 к 2019, %	Отклонение 10 мес. 2020 к 2019, %
1	GRANTA*	LADA	12 904	11 516	95 057	104 228	12,1%	-8,8%
2	VESTA	LADA	11 121	8 469	81 121	87 870	31,3	-7,7
3	RIO	KIA	8 850	8 941	68 725	73 225	-1,0	-6,1
4	CRETA	HYUNDAI	7 203	6 922	59 132	56 570	4,1	4,5
5	POLO	VOLKSWAGEN	5 654	4 512	47 078	43 683	25,3	7,8
6	SOLARIS	HYUNDAI	5 540	5 360	39 210	47 486	3,4	-17,4
7	LARGUS	LADA	3 866	4 007	28 834	37 290	-3,5	-22,7
8	RAV4	TOYOTA	3 945	1 527	28 795	22 872	158,3	25,9
9	TIGUAN	VOLKSWAGEN	3 451	3 946	26 955	28 115	-12,5	-4,1
10	RAPID	SKODA	3 344	3 223	26 853	26 146	3,8	2,7
11	LOGAN	RENAULT	4 108	3 285	24 946	27 833	25,1	-10,4
12	DUSTER	RENAULT	3 345	3 550	24 334	30 849	-5,8	-21,1
13	SPORTAGE	KIA	2 545	2 166	23 140	25 900	17,5	-10,7
14	SANDERO	RENAULT	3 128	2 931	21 360	24 294	6,7	-12,1
15	CAMRY	TOYOTA	2 433	2 583	20 350	26 174	-5,8	-22,3
16	QASHQAI	NISSAN	2 216	2 351	18 962	18 707	-5,7	1,4
17	2121	LADA 4x4	2 446	2 394	17 174	19 768	2,2	-13,1
18	TUCSON	HYUNDAI	3 116	2 229	17 042	17 192	39,8	-0,9
19	OCTAVIA	SKODA	1 347	1 914	16 488	17 354	-29,6	-5,0
20	X-TRAIL	NISSAN	2 637	1 945	16 294	16 166	35,6	0,8
21	KODIAQ	SKODA	3 698	2 393	16 107	18 540	54,5	-13,1
22	OUTLANDER	MITSUBISHI	2 289	2 076	15 855	19 252	10,3	-17,6
23	XRAY	LADA	1 823	2 611	15 826	23 427	-30,2	-32,4
24	CX-5	MAZDA	1 535	1 941	15 669	17 737	-20,9	-11,7
25	KAPTUR	RENAULT	2 514	2 208	15 428	22 589	13,9	-31,7

* GRANTA 2190+2191+2192+2194

LADA GRANTA*
95 057 шт., -8,8%

LADA VESTA
81 121 шт., -7,7%

KIA RIO
68 725 шт., -6,1%





ЛЕГКОВЫЕ АВТОМОБИЛИ

Продажи новых электромобилей в России
за октябрь и 10 месяцев 2020 года по маркам

Марка/модель-Электромобили	Октябрь 2020	Октябрь 2019	10 мес. 2020	10 мес. 2019	Отклонение Октябрь 2020 к 2019, %	Отклонение 10 мес. 2020 к 2019, %
AUDI	33	0	93	0		
E-TRON	33	0	93	0		
BMW	15	0	42	6		600
I3	15	0	42	6		600
HYUNDAI	0	0	4	0		
IONIQ	0	0	4	0		
JAC	1	0	2	0		
IEV7S	1	0	2	0		
JAGUAR	5	13	62	116	-61,5	-46,6
I-PACE	5	13	62	116	-61,5	-46,6
NISSAN	3	2	28	52	50	-46,2
LEAF	3	2	28	52	50	-46,2
PEUGEOT	0	0	3	0		
ION	0	0	3	0		
PORSCHE	1	0	7	0		
TAYCAN	1	0	7	0		
RENAULT	0	0	3	5		-40
TWIZY	0	0	3	5		-40
TESLA	57	11	157	58	418,2	170,7
3	26	5	78	11	420	609,1
S	6	0	16	12		33,3
X	23	6	61	35	283,3	74,3
Y	2	0	2	0		
ВСЕГО	115	26	401	237	342,3	69,2
ВСЕГО Российские марки						
ВСЕГО Иномарки	115	26	401	237	342,3	69,2

AUDI E-TRON

93 шт., **NEW**

TESLA 3

78 шт., **609,1%**



JAGUAR I-PACE

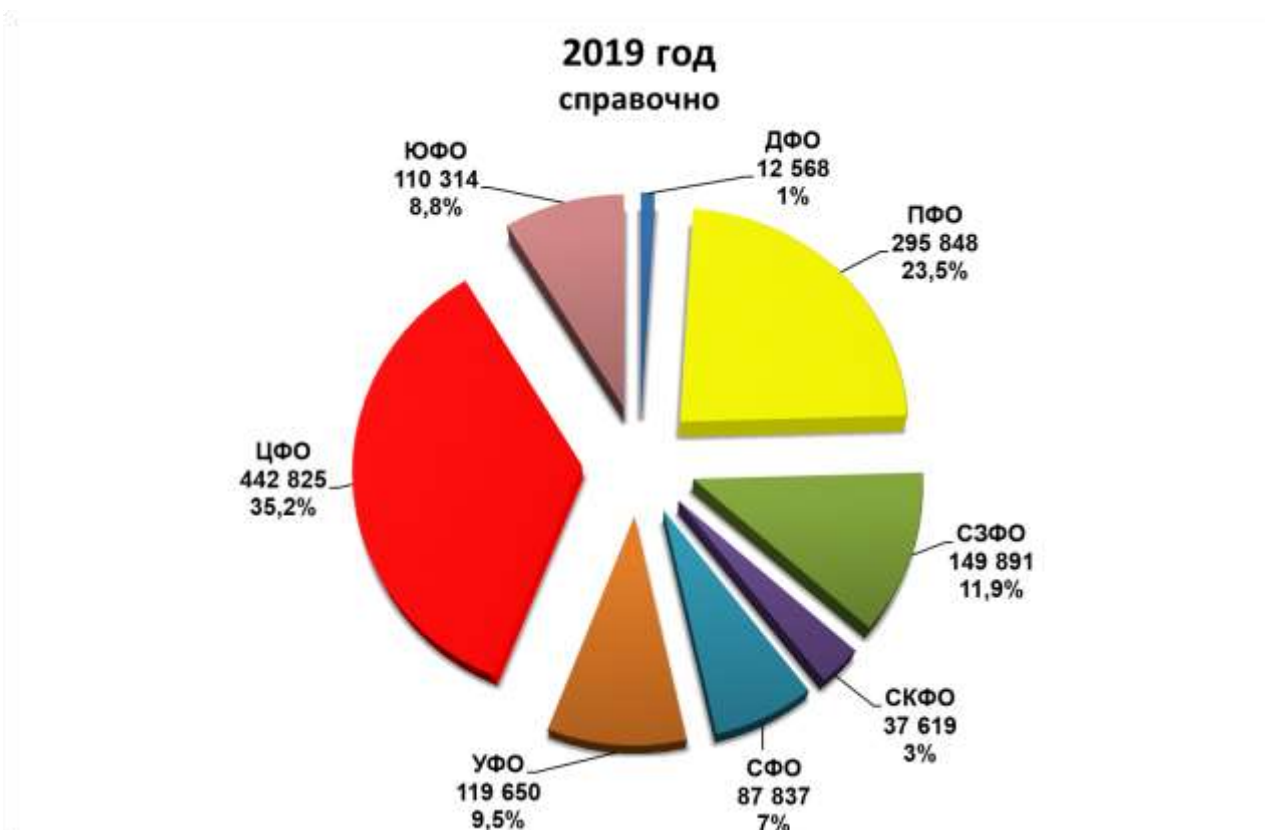
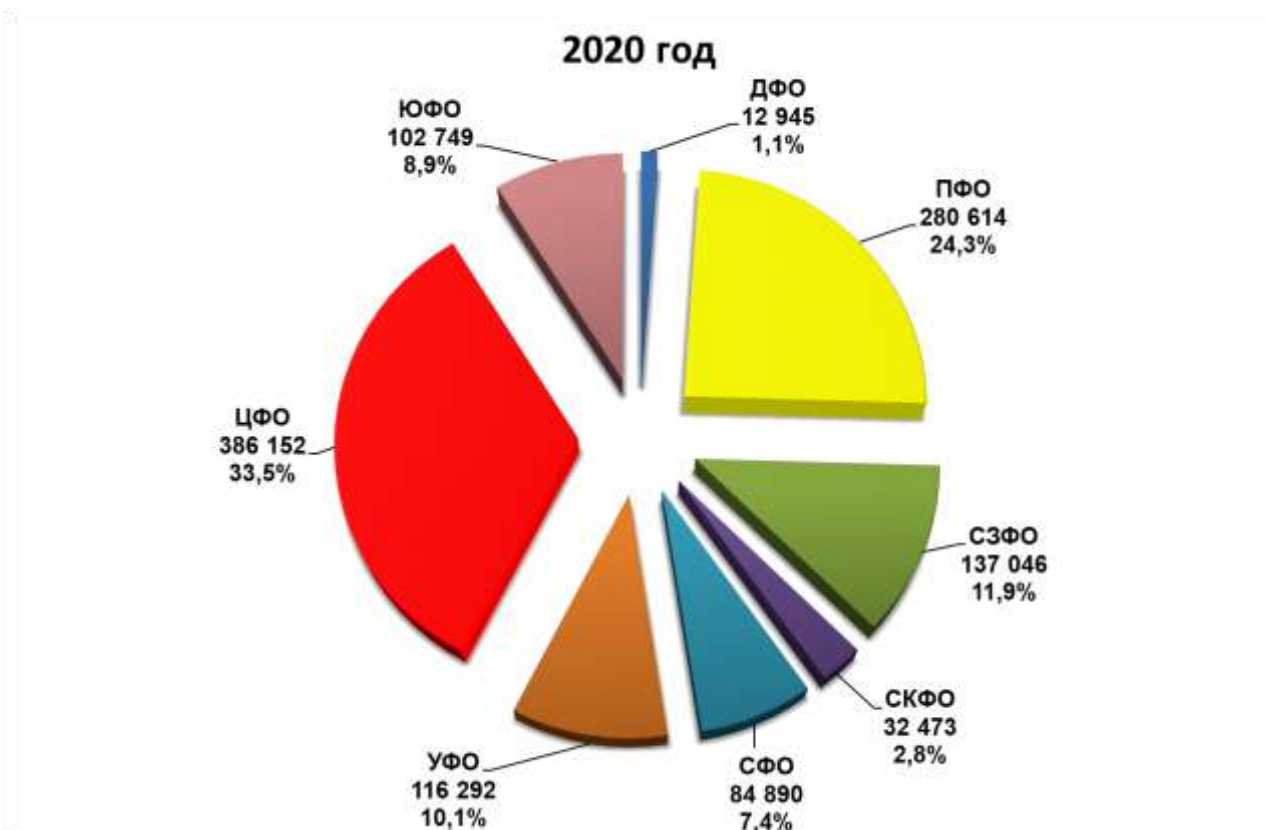
62 шт., **-46,6%**





ЛЕГКОВЫЕ АВТОМОБИЛИ

Структура продаж новых легковых автомобилей в России
за 10 месяцев 2020 года по федеральным округам





ЛЕГКИЕ КОММЕРЧЕСКИЕ АВТОМОБИЛИ

Продажи новых легких коммерческих автомобилей в России,
включая грузовые автомобили категории N1 и автобусы категории M2
за октябрь и 10 месяцев 2020 года по маркам (без учета пикапов)

Марка	Октябрь 2020	Октябрь 2019	10 мес. 2020	10 мес. 2019	Отклонение Октябрь 2020 к 2019, %	Отклонение 10 мес. 2020 к 2019, %
GAZ	4 224	4 680	34 440	39 312	-9,7	-12,4
FORD	1 337	1 528	10 507	10 138	-12,5	3,6
UAZ	1 156	1 344	9 254	12 220	-14,0	-24,3
LADA	1 385	513	7 817	4 160	170,0	87,9
VOLKSWAGEN	375	649	3 650	5 239	-42,2	-30,3
MERCEDES	411	299	2 403	2 699	37,5	-11,0
PEUGEOT	333	308	2 363	2 539	8,1	-6,9
CITROEN	267	150	2 343	1 562	78,0	50,0
HYUNDAI	220	218	1 740	1 722	0,9	1,0
RENAULT	78	264	694	1 935	-70,5	-64,1
FIAT	113	101	653	662	11,9	-1,4
IVECO	52	70	453	671	-25,7	-32,5
OPEL	80	0	283	1		28 200,0
TOYOTA	20	15	235	30	33,3	683,3
KIA	14	6	112	65	133,3	72,3
MITSUBISHI	1	1	10	8	0,0	25,0
NISSAN	1	0	8	3		166,7
DAIHATSU	0	1	5	10	-100,0	-50,0
HONDA	0	0	1	1		0,0
SUZUKI	0	0	1	4		-75,0
YUEJIN	0	1	1	3	-100,0	-66,7
BAW	0	0	0	1		-100,0
DONGFENG	0	0	0	2		-100,0
GMC	0	0	0	1		-100,0
JAC	0	4	0	10	-100,0	-100,0
MAZDA	0	1	0	2	-100,0	-100,0
TAGAZ	0	0	0	3		-100,0
ВСЕГО	10 067	10 153	76 973	83 003	-0,8	-7,3
ВСЕГО Российские марки	6 765	6 537	51 511	55 695	3,5	-7,5
ВСЕГО Иномарки	3 302	3 616	25 462	27 308	-8,7	-6,8



ЛЕГКИЕ КОММЕРЧЕСКИЕ АВТОМОБИЛИ

Топ-25 новых легких коммерческих автомобилей в России по моделям, включая грузовые автомобили категории N1 и автобусы категории M2 за октябрь и 10 месяцев 2020 года (без учета пикапов)

№	Модель	Марка	Октябрь 2020	Октябрь 2019	10 мес. 2020	10 мес. 2019	Отклонение Октябрь 2020 к 2019, %	Отклонение 10 мес. 2020 к 2019, %
1	GAZelle NEXT	GAZ	2 326	2 664	19 105	21 886	-12,7	-12,7
2	TRANSIT	FORD	1 334	1 491	10 418	9 980	-10,5	4,4
3	3302 GAZelle	GAZ	1 125	1 065	8 264	9 140	5,6	-9,6
4	LARGUS FURGON	LADA	1 385	513	7 817	4 160	170,0	87,9
5	3909	UAZ	645	745	5 445	6 078	-13,4	-10,4
6	2752 SOBOL	GAZ	389	330	2 799	2 615	17,9	7,0
7	2206	UAZ	157	168	1 450	1 684	-6,5	-13,9
8	3221 GAZelle	GAZ	109	232	1 439	2 671	-53,0	-46,1
9	CARAVELLE	VOLKSWAGEN	62	205	1 384	1 949	-69,8	-29,0
10	H 1 H 100 STAREX	HYUNDAI	151	183	1 331	1 377	-17,5	-3,3
11	V-CLASS	MERCEDES	226	147	1 242	1 181	53,7	5,2
12	TRAVELLER	VOLKSWAGEN	160	129	1 242	1 159	24,0	7,2
13	CADDY	VOLKSWAGEN	161	155	1 159	1 118	3,9	3,7
14	2705 GAZelle	GAZ	64	210	1 151	1 334	-69,5	-13,7
15	3741	UAZ	95	125	959	1 354	-24,0	-29,2
16	SPRINTER	MERCEDES	116	115	867	1 019	0,9	-14,9
17	2310 SOBOL	GAZ	97	95	851	590	2,1	44,2
18	2217 SOBOL	GAZ	114	84	831	1 076	35,7	-22,8
19	JUMPER	CITROEN	63	102	827	862	-38,2	-4,1
20	JUMPY	CITROEN	82	0	772	0		
21	SPACE TOURER	CITROEN	122	45	741	617	171,1	20,1
22	DUCATO	FIAT	113	101	652	662	11,9	-1,5
23	BOXER	PEUGEOT	109	107	646	736	1,9	-12,2
24	3303	UAZ	75	79	578	637	-5,1	-9,3
25	CRAFTER	VOLKSWAGEN	61	66	534	517	-7,6	3,3

GAZelle NEXT

FORD TRANSIT
10 418 шт., **4,4%**

19 105 шт., **-12,7%**

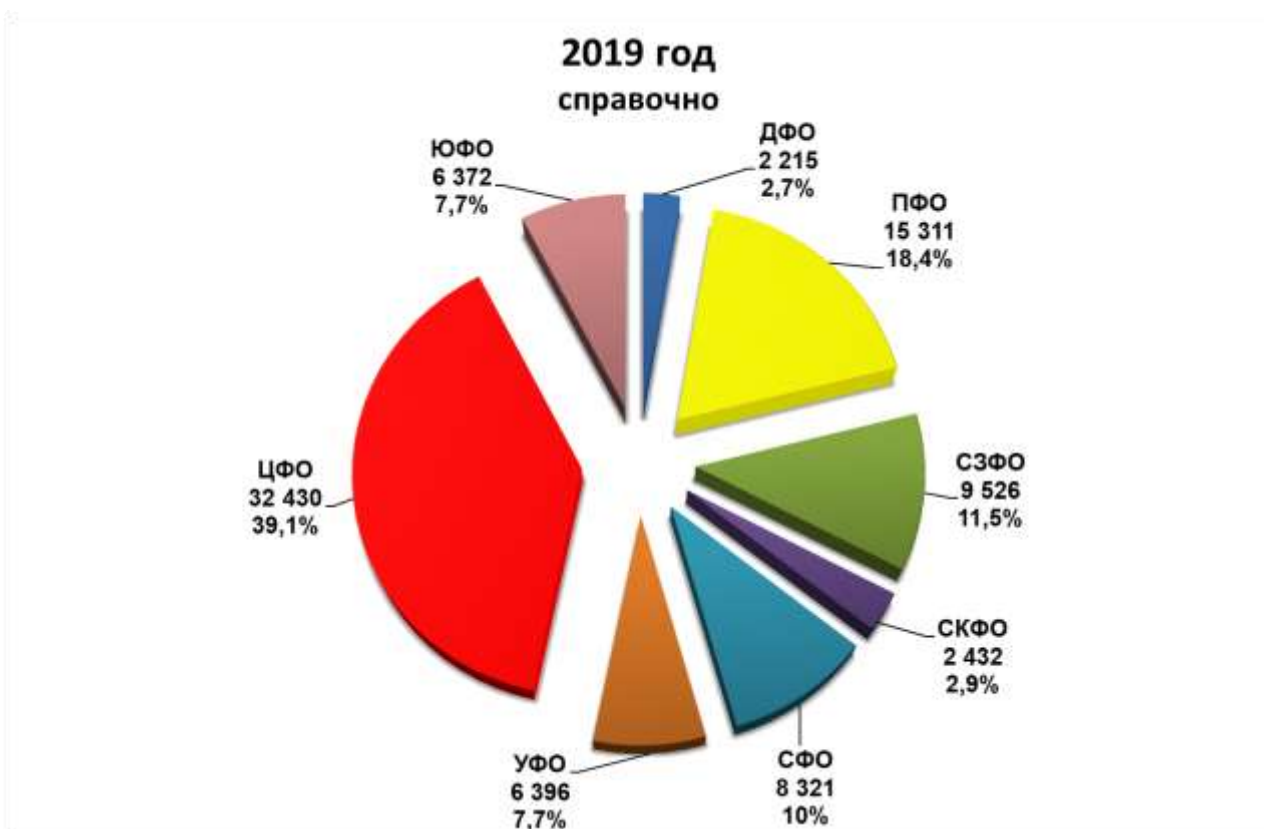
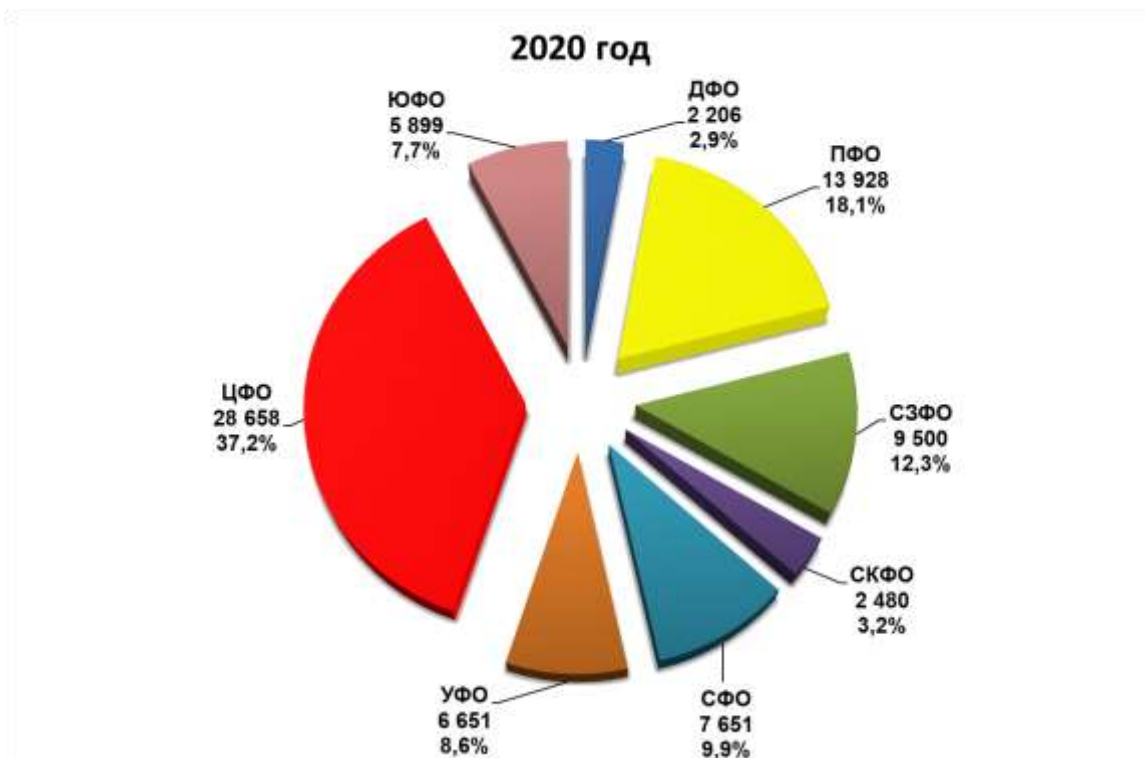
3302 GAZelle
8 264 шт., **-9,6%**

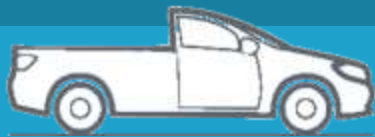




ЛЕГКИЕ КОММЕРЧЕСКИЕ АВТОМОБИЛИ

Структура продаж новых легких коммерческих автомобилей в России, включая грузовые автомобили категории N1 и автобусы категории M2, за 10 месяцев 2020 года по федеральным округам (без учета пикапов)

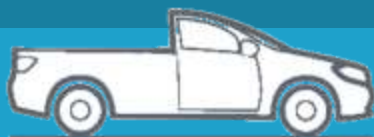




ПИКАПЫ

Продажи новых пикапов в России за октябрь и 10 месяцев 2020 года по маркам

Марка	Октябрь 2020	Октябрь 2019	10 мес. 2020	10 мес. 2019	Отклонение Октябрь 2020 к 2019, %	Отклонение 10 мес. 2020 к 2019, %
UAZ	455	436	4 057	4 131	4,4	-1,8
TOYOTA	262	300	2 060	2 392	-12,7	-13,9
MITSUBISHI	88	182	1 537	1 473	-51,6	4,3
LADA	163	174	1 335	1 483	-6,3	-10,0
VOLKSWAGEN	134	64	733	518	109,4	41,5
ISUZU	80	31	386	214	158,1	80,4
MERCEDES	3	36	224	247	-91,7	-9,3
JAC	42	13	169	13	223,1	1 200,0
DODGE	18	20	143	120	-10,0	19,2
FIAT	7	4	80	143	75,0	-44,1
FORD	9	3	71	47	200,0	51,1
GONOW	0	0	7	20		-65,0
GREAT WALL	2	0	4	0		
CHEVROLET	0	0	2	0		
GMC	0	1	2	1	-100,0	100,0
NISSAN	1	0	1	0		
SUBARU	0	0	1	1		0,0
FOTON	0	0	0	13		-100,0
ВСЕГО	1 264	1 264	10 812	10 816	0,0	0,0
ВСЕГО Российские марки	618	610	5 392	5 614	1,3	-4,0
ВСЕГО Иномарки	646	654	5 420	5 202	-1,2	4,2



ПИКАПЫ

Топ-15 новых пикапов в России по моделям за октябрь и 10 месяцев 2020 года

№	Модель	Марка	Октябрь 2020	Октябрь 2019	10 мес. 2020	10 мес. 2019	Отклонение Октябрь 2020 к 2019, %	Отклонение 10 мес. 2020 к 2019, %
1	2363 PICKUP	UAZ	240	436	2 298	4 131	-45,0	-44,4
2	HILUX	TOYOTA	256	296	2 014	2 350	-13,5	-14,3
3	L200	MITSUBISHI	88	182	1 537	1 473	-51,6	4,3
4	PROFI	UAZ	215	0	1 346	0		
5	2349 WIS	LADA	161	143	1 249	1 185	12,6	5,4
6	AMAROK	VOLKSWAGEN	134	64	733	518	109,4	41,5
7	D-MAX	ISUZU	80	31	386	214	158,1	80,4
8	2363 PROFИ	UAZ	0	0	282	0		
9	X-CLASS	MERCEDES	3	36	224	247	-91,7	-9,3
10	T6	JAC	42	11	169	11	281,8	1 436,4
11	PICKUP	RAM	18	20	143	120	-10,0	19,2
12	2360 PROFИ	UAZ	0	0	131	0		
13	FULLBACK	FIAT	7	4	80	143	75,0	-44,1
14	F-SERIES	FORD	9	3	71	47	200,0	51,1
15	2346 WIS	LADA	2	31	66	277	-93,5	-76,2

TOYOTA HILUX

2 014 шт., **-14,3%**



UAZ 2363 PICKUP

2 298 шт., **-44,4%**



MITSUBISHI L200

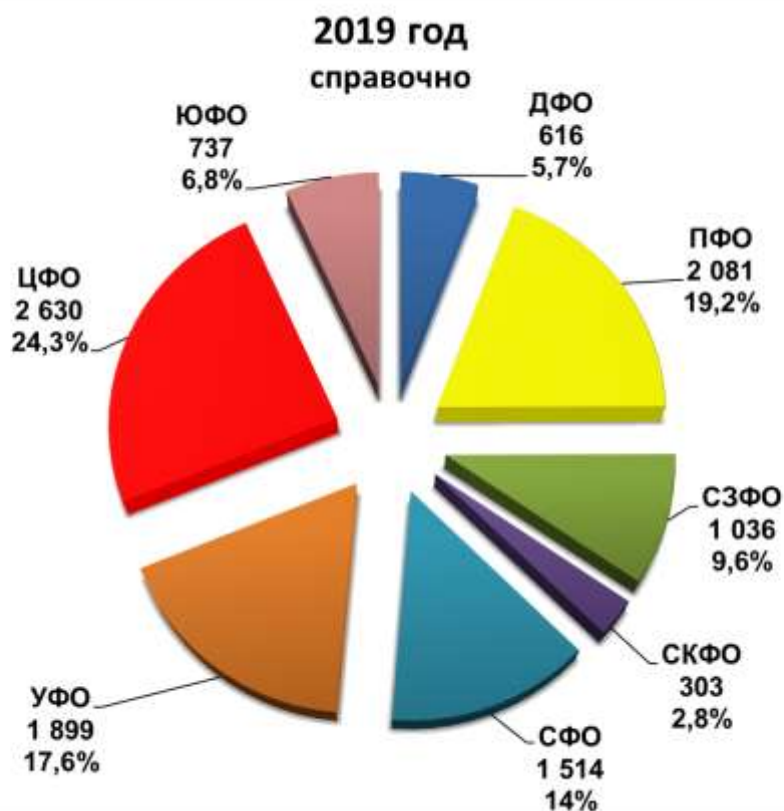
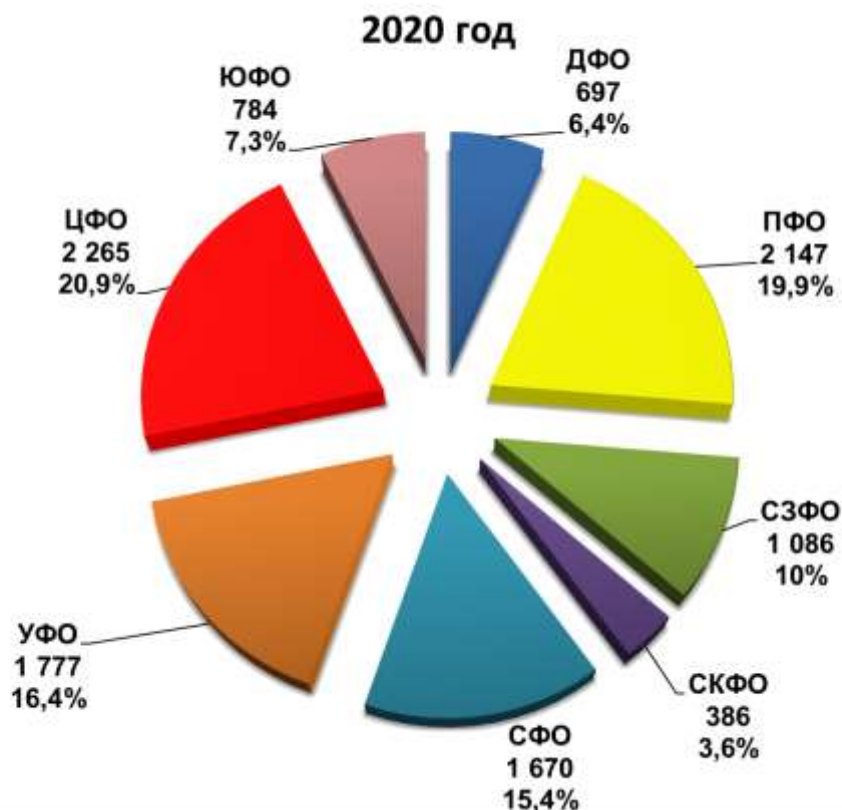
1 537 шт., **4,3%**





ПИКАПЫ

Структура продаж новых пикапов в России за 10 месяцев 2020 года по федеральным округам





ГРУЗОВЫЕ АВТОМОБИЛИ

Продажи новых грузовых автомобилей в России за октябрь и 10 месяцев 2020 года по маркам, включая специальные и специализированные автомобили

Марка	Октябрь 2020	Октябрь 2019	10 мес. 2020	10 мес. 2019	Отклонение Октябрь 2020 к 2019, %	Отклонение 10 мес. 2020 к 2019, %
KAMAZ	2 776	2 802	22 431	22 198	-0,9	1,0
GAZ	641	909	6 501	7 692	-29,5	-15,5
SCANIA	647	469	3 563	3 785	38,0	-5,9
VOLVO	314	495	2 902	4 434	-36,6	-34,6
MAN	361	500	2 663	3 566	-27,8	-25,3
MERCEDES	330	517	2 621	3 139	-36,2	-16,5
URAL	297	236	2 604	2 017	25,8	29,1
ISUZU	148	328	2 209	2 469	-54,9	-10,5
MAZ	309	263	2 108	2 330	17,5	-9,5
DAF	184	282	1 353	1 879	-34,8	-28,0
SHAANXI	214	194	1 299	1 033	10,3	25,8
HYUNDAI	192	144	1 202	1 221	33,3	-1,6
HINO	125	118	821	945	5,9	-13,1
MAZ MAN	83	90	646	737	-7,8	-12,3
RENAULT	65	157	574	890	-58,6	-35,5
FAW	56	45	563	295	24,4	90,8
JAC	106	56	536	414	89,3	29,5
FUSO	90	49	464	491	83,7	-5,5
HOWO	55	63	366	392	-12,7	-6,6
IVECO	21	52	294	720	-59,6	-59,2
IVECO AMT	77	79	290	262	-2,5	10,7
FORD	44	40	263	162	10,0	62,3
FOTON	11	21	177	194	-47,6	-8,8
XU GONG	13	3	100	70	333,3	42,9
DAEWOO	13	9	68	50	44,4	36,0
NEFAZ	3	6	56	74	-50,0	-24,3
SANY	1	0	53	18		194,4
ZOOMLION	9	4	35	24	125,0	45,8
TATRA	5	11	34	33	-54,5	3,0
LIEBHERR	3	1	18	16	200,0	12,5
ZIL	6	13	17	64	-53,8	-73,4
DAYUN	2	0	5	5		0,0
C&C	0	0	3	8		-62,5
TEREX-DEMAG	0	2	3	5	-100,0	-40,0
GROVE	0	0	2	4		-50,0
NISSAN	0	0	2	3		-33,3
TADANO	0	0	2	3		-33,3
YUEJIN	0	0	2	0		
AMUR	0	0	1	1		0,0
KRAZ	1	2	1	2	-50,0	-50,0
MZKT	0	0	1	2		-50,0



ГРУЗОВЫЕ АВТОМОБИЛИ

Марка	Октябрь 2020	Октябрь 2019	10 мес. 2020	10 мес. 2019	Отклонение Октябрь 2020 к 2019, %	Отклонение 10 мес. 2020 к 2019, %
TONAR	0	0	1	19		-94,7
DONGFENG	0	0	0	14		-100,0
TATA	0	0	0	2		-100,0
ВСЕГО	7 202	7 960	56 854	61 682	-9,5	-7,8
ВСЕГО Российские марки	3 426	3 730	29 006	30 029	-8,2	-3,4
ВСЕГО Иномарки	3 776	4 230	27 848	31 653	-10,7	-12,0

Продажи новых грузовых автомобилей в России за октябрь и 10 месяцев 2020 года по видам и типам

Вид	Октябрь 2020	Октябрь 2019	10 мес. 2020	10 мес. 2019	Доля рынка Октябрь 2020, %	Доля рынка Октябрь 2019, %	Доля рынка 10 мес. 2020, %	Доля рынка 10 мес. 2019, %
Тягачи седельные	2 097	3 061	15 532	21 552	29,1	38,5	27,3	34,9
Спецтехника прочие	2 319	915	14 687	6 976	32,2	11,5	25,8	11,3
Самосвалы	1 095	1 251	9 714	11 236	15,2	15,7	17,1	18,2
Грузовые автомобили прочие	516	717	4 780	5 793	7,2	9,0	8,4	9,4
Бортовые	498	669	4 385	5 320	6,9	8,4	7,7	8,6
Фургоны	314	524	2 905	4 075	4,4	6,6	5,1	6,6
Автоцистерны	65	281	1 371	2 209	0,9	3,5	2,4	3,6
Рефрижераторы	149	239	1 510	2 064	2,1	3,0	2,7	3,4
Автокраны	112	192	1 431	1 550	1,6	2,4	2,5	2,5
Мастерские	4	62	226	399	0,1	0,8	0,4	0,7
Заправщики	23	41	251	458	0,3	0,5	0,4	0,7
Санитарные автомобили	0	1	25	13	0,0	0,0	0,0	0,0
Автопогрузчики	10	7	23	31	0,1	0,1	0,0	0,1
Прочие	0	0	14	6	0,0	0,0	0,0	0,0
ВСЕГО	7 202	7 960	56 854	61 682	100,0	100,0	100,0	100,0



ГРУЗОВЫЕ АВТОМОБИЛИ

Топ-25 новых грузовых автомобилей в России по моделям за октябрь и 10 месяцев 2020 года

№	Модель	Марка	Октябрь 2020	Октябрь 2019	10 мес. 2020	10 мес. 2019	Отклонение Октябрь 2020 к 2019, %	Отклонение 10 мес. 2020 к 2019, %
1	43118 6X6	KAMAZ	571	695	5 278	5 259	-17,8	0,4
2	GAZON NEXT	GAZ	571	632	5 067	5 267	-9,7	-3,8
3	65115 6X4	KAMAZ	505	528	4 457	4 754	-4,4	-6,2
4	5490 4X2	KAMAZ	599	620	4 102	4 448	-3,4	-7,8
5	6520 6X4	KAMAZ	350	211	2 910	2 342	65,9	24,3
6	ACTROS	MERCEDES	272	506	2 379	3 044	-46,2	-21,8
7	SERIES FH 4X2	VOLVO	185	249	1 517	2 371	-25,7	-36,0
8	4320 6X6	URAL	149	118	1 461	1 144	26,3	27,7
9	SERIES R 4X2	SCANIA	342	266	1 302	1 048	28,6	24,2
10	XF 105 FT 4X2	DAF	131	251	1 155	1 674	-47,8	-31,0
11	43253 4X2	KAMAZ	113	96	948	1 000	17,7	-5,2
12	TGX 18.XXX 4X2	MAN	134	286	943	1 792	-53,1	-47,4
13	MIGHTY	HYUNDAI	155	94	878	917	64,9	-4,3
14	NQR	ISUZU	52	117	796	906	-55,6	-12,1
15	NPR	ISUZU	40	126	728	787	-68,3	-7,5
16	53605 4X2	KAMAZ	72	151	708	800	-52,3	-11,5
17	5557 6X6	URAL	89	66	706	510	34,8	38,4
18	SX 325 6X4	SHAANXI	114	105	694	598	8,6	16,1
19	6312 6X4	MAZ-MAN	70	76	606	680	-7,9	-10,9
20	3308 SADKO	GAZ	43	85	585	579	-49,4	1,0
21	3307	GAZ	21	150	582	1 234	-86,0	-52,8
22	SX 331 8X4	SHAANXI	95	84	571	399	13,1	43,1
23	6580 6X4	KAMAZ	142	74	557	221	91,9	152,0
24	SERIES G 4X2	SCANIA	107	27	557	771	296,3	-27,8
25	5350 6X6 MUSTANG	KAMAZ	65	68	526	454	-4,4	15,9

KAMAZ 43118 6X6

5 278 шт., **0,4%**

GAZ GAZON NEXT

5 067 шт., **-3,8%**



KAMAZ 65115 6X4

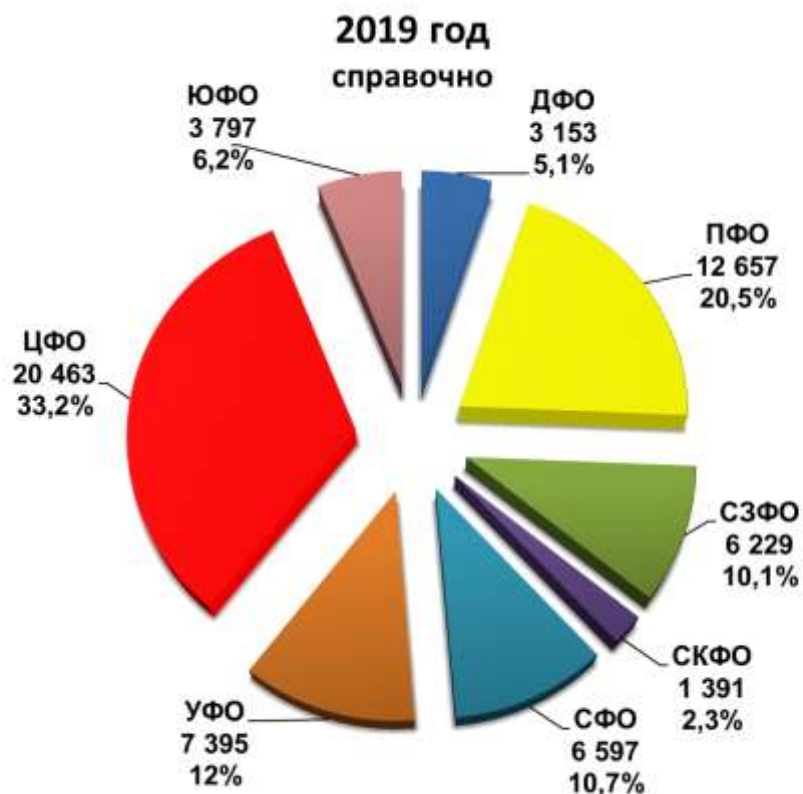
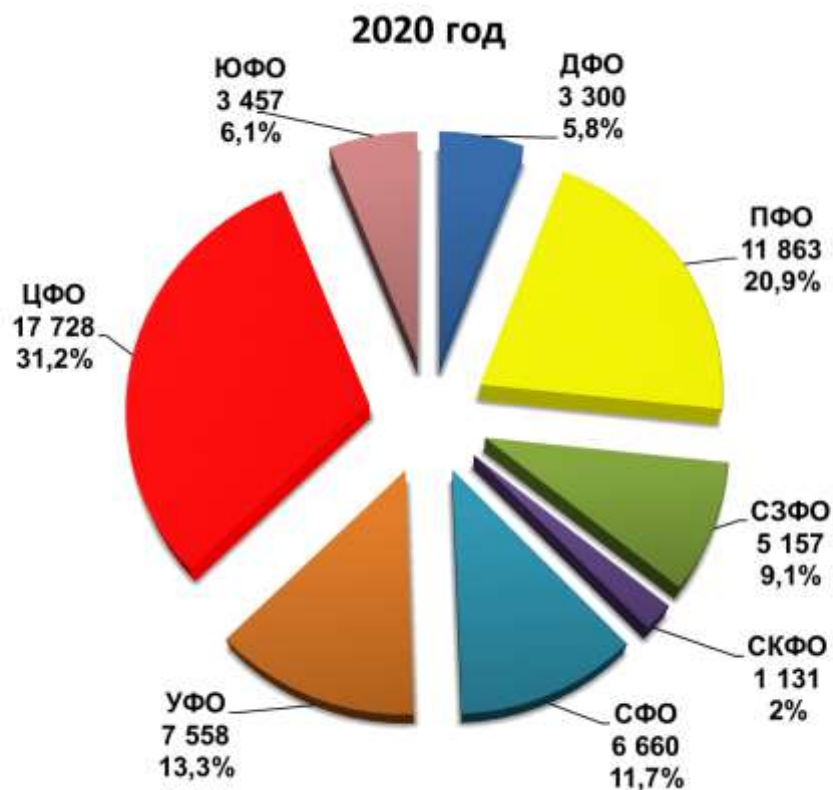
4 457 шт., **-6,2%**





ГРУЗОВЫЕ АВТОМОБИЛИ

Структура продаж новых грузовых автомобилей
России за 10 месяцев 2020 года по федеральным округам





АВТОБУСЫ

Продажи новых автобусов в России за октябрь и 10 месяцев 2020 года по маркам


Марка	Октябрь 2020	Октябрь 2019	10 мес. 2020	10 мес. 2019	Отклонение Октябрь 2020 к 2019, %	Отклонение 10 мес. 2020 к 2019, %
PAZ	479	632	4 889	6 322	-24,2	-22,7
LIAZ	264	139	1 952	1 233	89,9	58,3
NEFAZ	279	112	1 423	1 102	149,1	29,1
MAZ	49	18	518	221	172,2	134,4
KAVZ	50	40	279	319	25,0	-12,5
URAL	32	14	271	178	128,6	52,2
YUTONG	25	79	227	481	-68,4	-52,8
VOLZHANIN	77	44	152	360	75,0	-57,8
SIMAZ	12	3	133	125	300,0	6,4
MAN	3	5	125	20	-40,0	525,0
HIGER	11	20	80	182	-45,0	-56,0
LOTOS	24	26	74	55	-7,7	34,5
GOLDEN DRAGON	1	1	64	48	0,0	33,3
NEMAN	3	4	53	52	-25,0	1,9
ZHONGTONG	3	8	43	120	-62,5	-64,2
KING LONG (KLM)	2	6	29	117	-66,7	-75,2
IRISBUS	0	0	25	20		25,0
MERCEDES	2	2	9	7	0,0	28,6
ANKAI	0	0	7	0		
SCANIA	1	1	7	18	0,0	-61,1
HYUNDAI	0	11	5	25	-100,0	-80,0
DAEWOO	0	0	1	0		
FLEETWOOD	0	0	1	0		
TOYOTA	0	0	1	0		
VANHOOL	1	0	1	0		
VITOVТ	0	0	1	0		
ASIA	0	0	0	1		-100,0
HUAXIA	0	0	0	2		-100,0
KAMAZ	0	1	0	1	-100,0	-100,0
ВСЕГО	1 318	1 166	10 370	11 009	13,0	-5,8
ВСЕГО Российские марки	1 217	1 011	9 173	9 695	20,4	-5,4
ВСЕГО Иномарки	101	155	1 197	1 314	-34,8	-8,9



АВТОБУСЫ

Топ-25 новых автобусов в России по моделям за октябрь и 10 месяцев 2020 года

№	Модель	Марка	Октябрь 2020	Октябрь 2019	10 мес. 2020	10 мес. 2019	Отклонение Октябрь 2020 к 2019, %	Отклонение 10 мес. 2020 к 2019, %
1	3205	PAZ	173	248	2 382	2 868	-30,2	-16,9
2	3204	PAZ	211	272	1 544	2 096	-22,4	-26,3
3	5292	LIAZ	195	26	1 381	563	650,0	145,3
4	5299, 5297 4X2	NEFAZ, KAMAZ	267	79	1 322	954	238,0	38,6
5	4234	PAZ	71	82	757	918	-13,4	-17,5
6	4292	LIAZ	4	15	367	121	-73,3	203,3
7	3255 4320 6X6	URAL	32	14	271	178	128,6	52,2
8	4238	KAVZ	22	30	206	221	-26,7	-6,8
9	203	MAZ	26	0	182	7		2 500,0
10	2258	SIMAZ	12	3	133	125	300,0	6,4
11	6119	YUTONG	8	53	126	352	-84,9	-64,2
12	6213	LIAZ	63	83	124	458	-24,1	-72,9
13	3206	PAZ	2	17	116	261	-88,2	-55,6
14	LIONS COACH	MAN	1	3	109	15	-66,7	626,7
15	206 - 226	MAZ	1	2	109	100	-50,0	9,0
16	21512169	MAZ	2	0	104	0		
17	103	MAZ	18	12	103	99	50,0	4,0
18	3203	PAZ	22	13	89	178	69,2	-50,0
19	4208, 4310 6X6	NEFAZ, KAMAZ	10	32	77	113	-68,8	-31,9
20	52701	VOLZHANIN	44	20	77	307	120,0	-74,9
21	5285 4X2	VOLZHANIN, SCANIA	33	12	71	33	175,0	115,2
22	KLQ-SERIES	HIGER	9	15	59	121	-40,0	-51,2
23	4202	NEMAN	3	4	53	52	-25,0	1,9
24	LCK-SERIES	ZHONGTONG	3	8	43	120	-62,5	-64,2
25	XML	GOLDEN DRAGON	0	1	42	29	-100,0	44,8





АВТОБУСЫ

Структура продаж новых автобусов в России за 10 месяцев 2020 года по федеральным округам

