



ПРЕСС-РЕЛИЗ

18 ИЮНЯ 2020 ГОДА

АВТОМОБИЛЬНЫЙ РЫНОК РОССИИ В МАЕ И ЯНВАРЕ-МАЕ 2020 ГОДА

В мае 2020 года продажи новых АВТОТРАНСПОРТНЫХ СРЕДСТВ (АТС) в России, по данным регистраций, снизились на 44,8% и составили 71 543 ед. За пять месяцев 2020 года в стране было реализовано 550 617 ед. техники, что на 16,6% меньше, чем за аналогичный период 2019 года.*

По отдельным видам АТС:

- Легковые автомобили: май 2020 года – 60 487 ед., (-47,7%), январь-май 2020 года – 482 726 ед. (-17,2%).
- Легкие коммерческие автомобили, включая грузовые автомобили категории N1 и автобусы категории M2: май 2020 года – 5 229 ед. (-25,9%), январь-май 2020 года – 32 725 ед., (-14,4%).
- Пикапы: май 2020 года – 733 ед. (-11,3%), январь-май 2020 года – 4 848 ед., (-4,6%).
- Грузовые автомобили (кроме категории N1): май 2020 года – 4 332 ед. (-9,8%), январь-май 2020 года – 25 596 ед. техники (-11,1%), включая специальные и специализированные автомобили.
- Автобусы (кроме категории M2): май 2020 года – 762 ед. (-30,6%), январь-май 2020 года – 4 722 ед. (-9,1%).

*(без учета продаж силовым и дипломатическим структурам в РФ)

КОММЕНТАРИЙ:

Комментирует Александр Ковригин, заместитель генерального директора «АСМ-холдинг»:

В мае продажи легковых автомобилей снизились на 47,7%, а по итогам пяти месяцев -- на 17,2%. Рынок легких коммерческих автомобилей так же в мае показал спад на 25,9% и на 14,4% упали продажи с начала 2020 года. Рынок пикапов в мае «просел» на 11,3%, а за пять месяцев продажи уменьшились на 4,6% в годовом сравнении.

Такие низкие продажи стали следствием «неполноценной» работы производственных и дилерских предприятий во всех регионах страны. По нашим прогнозам, в июне темпы спада на авторынке начнут снижаться, и мы ожидаем, что показатели продаж немного улучшатся.

В сегменте грузовых автомобилей тоже были зафиксированы отрицательные значения продаж: в мае – минус 9,8%, а за январь-май – минус 11,1%. В мае продажи автобусов снизились на 30,6%, а с начала года они упали на 9,1%. На сегменты грузовиков и автобусов оказали влияние госзакупки автомобильной техники для реализации национальных проектов.

По итогам года 2020 года, мы ожидаем, что на рынке легковых автомобилей продажи упадут на 10-15%, спад продаж LCV составит 7-8%, а в сегментах грузовиков и автобусов показатели снизятся на 10% в каждом. Не исключено, что прогноз улучшится, если в стране не начнется вторая волна коронавируса.

Такие результаты достижимы при введении Правительством новых мер поддержки рынка и автопроизводителей легковых, грузовых машин, LCV и автобусов.

Считаем, что в сложившейся ситуации цены на АТС в стране должны быть минимальными, близкими к себестоимости, тогда удастся снизить потери автомобильной промышленности.

НАШИ КОНТАКТЫ:

ОАО «АСМ-холдинг»

ГСП-6, 107996, г. Москва, ул. Кузнецкий мост, 21/5

тел: 8 (495) 625-51-79, 8 (495) 626-04-71

e-mail: inf@asm-holding.ru

НП «ОАР»

127106, г. Москва, Нововладыкинский проезд 8, стр. 5, а/я 81

тел: 8 (495) 739-70-95

e-mail: info_oar@mail.ru



разработано специалистами
АВТОСТАТ-ИНФО



ЛЕГКОВЫЕ АВТОМОБИЛИ

Продажи новых легковых автомобилей в России за май и 5 месяцев 2020 года по маркам

Марка	Май 2020	Май 2019	5 мес. 2020	5 мес. 2019	Отклонение Май 2020 к 2019, %	Отклонение 5 мес. 2020 к 2019, %
LADA	15 486	26 512	104 177	134 500	-41,6	-22,5
KIA	7 873	16 101	67 151	77 080	-51,1	-12,9
HYUNDAI	6 776	12 893	53 056	62 909	-47,4	-15,7
RENAULT	5 118	9 916	41 422	51 647	-48,4	-19,8
TOYOTA	3 504	7 183	32 309	35 169	-51,2	-8,1
VOLKSWAGEN	3 435	7 417	31 433	36 341	-53,7	-13,5
SKODA	2 998	6 010	25 888	29 313	-50,1	-11,7
NISSAN	1 874	4 479	21 818	25 371	-58,2	-14
BMW	1 947	2 912	13 564	14 564	-33,1	-6,9
MERCEDES	1 346	2 415	11 443	13 178	-44,3	-13,2
MITSUBISHI	1 195	2 636	11 134	15 077	-54,7	-26,2
MAZDA	1 144	2 086	9 986	10 726	-45,2	-6,9
LEXUS	1 195	1 555	6 549	7 209	-23,2	-9,2
CHEVROLET	966	1 572	6 162	9 476	-38,5	-35
DATSUN	710	1 722	5 935	8 435	-58,8	-29,6
AUDI	718	1 150	5 849	5 372	-37,6	8,9
HAVAL	615	585	5 246	2 442	5,1	114,8
UAZ	717	801	3 928	4 770	-10,5	-17,7
GEELY	392	611	3 496	2 784	-35,8	25,6
LAND ROVER	309	606	2 738	3 262	-49	-16,1
SUZUKI	358	480	2 721	2 018	-25,4	34,8
VOLVO	206	545	2 293	2 790	-62,2	-17,8
CHERY	281	383	2 184	1 551	-26,6	40,8
SUBARU	150	523	2 116	2 658	-71,3	-20,4
PORSCHE	234	492	1 826	1 930	-52,4	-5,4
CHANGAN	139	57	1 258	229	143,9	449,3
INFINITI	72	240	865	1 504	-70	-42,5
MINI	109	148	777	757	-26,4	2,6
HONDA	81	155	581	959	-47,7	-39,4
JEEP	61	134	538	791	-54,5	-32
JAGUAR	40	117	425	753	-65,8	-43,6
CADILLAC	49	66	423	362	-25,8	16,9
FAW	57	75	407	331	-24	23
RAVON	41	0	405	19		2031,6
PEUGEOT	33	125	398	633	-73,6	-37,1
CITROEN	23	82	392	481	-72	-18,5
GENESIS	39	148	340	536	-73,6	-36,6
FORD	28	2 076	298	11 503	-98,7	-97,4
LIFAN	30	183	265	1 309	-83,6	-79,8
JAC	12	45	144	154	-73,3	-6,5
DONGFENG	12	91	124	454	-86,8	-72,7



ЛЕГКОВЫЕ АВТОМОБИЛИ

FIAT	41	18	114	109	127,8	4,6
BENTLEY	14	30	104	139	-53,3	-25,2
ROLLS ROYCE	9	13	59	55	-30,8	7,3
ZOTYE	6	43	53	460	-86	-88,5
LAMBORGHINI	12	9	50	55	33,3	-9,1
DFSK	4	0	47	0		
BRILLIANCE	5	15	44	68	-66,7	-35,3
SMART	0	233	35	535	-100	-93,5
GAC	2	0	34	0		
MASERATI	6	10	30	57	-40	-47,4
TESLA	3	6	22	20	-50	10
DODGE	4	1	13	8	300	62,5
FOTON	1	3	13	21	-66,7	-38,1
CHRYSLER	1	2	12	19	-50	-36,8
FERRARI	1	3	10	11	-66,7	-9,1
ASTON MARTIN	2	0	5	6		-16,7
DAIHATSU	1	1	5	2	0	150
GAZ	0	0	4	0		
LINCOLN	1	0	4	1		300
ALFA ROMEO	1	0	2	0		
AURUS	0	0	1	0		
BAJAJ	0	0	1	0		
ACURA	0	0	0	1		-100
BAW	0	0	0	1		-100
BYD	0	0	0	1		-100
DAEWOO	0	0	0	1		-100
DW HOWER	0	3	0	52	-100	-100
HAWTAI	0	3	0	26	-100	-100
MCLAREN	0	1	0	5	-100	-100
OPEL	0	0	0	1		-100
SMA	0	1	0	2	-100	-100
SSANGYONG	0	0	0	3		-100
ZAZ	0	1	0	1	-100	-100
ВСЕГО	60 487	115 723	482 726	583 007	-47,7	-17,2
ВСЕГО Российские марки	16 203	27 314	108 110	139 271	-40,7	-22,4
ВСЕГО Иномарки	44 284	88 409	374 616	443 736	-49,9	-15,6



ЛЕГКОВЫЕ АВТОМОБИЛИ

Продажи новых легковых автомобилей в России за май и 5 месяцев 2020 года по классам

Класс	Май 2020	Май 2019	5 мес. 2020	5 мес. 2019	Доля рынка Май 2020, %	Доля рынка 5 мес. 2020,%	Отклонение Май 2020 к 2019, %	Отклонение 5 мес. 2020 к 2019, %
A	116	598	816	2 258	0,2	0,2	-80,6	-63,9
B	10 765	22 763	86 003	109 719	17,8	17,8	-52,7	-21,6
B+	7 291	12 747	49 648	62 281	12,1	10,3	-42,8	-20,3
C	7 041	14 524	55 099	77 793	11,6	11,4	-51,5	-29,2
D	1 484	4 153	12 738	19 365	2,5	2,6	-64,3	-34,2
E	1 599	3 939	15 214	20 679	2,6	3,2	-59,4	-26,4
F+S	331	798	2 335	3 576	0,6	0,5	-58,5	-34,7
Minivan	2 155	3 655	13 299	17 957	3,6	2,8	-41,0	-25,9
SUV	29 704	52 546	247 572	269 374	49,1	51,3	-43,5	-8,1
НЕОПР.	1		2	5				-60,0
Итого	60 487	115 723	482 726	583 007	100,0	100,0	-47,7	-17,2



ЛЕГКОВЫЕ АВТОМОБИЛИ

Топ-25 продаж новых легковых автомобилей в России по моделям за май и 5 месяцев 2020 года

№	Модель	Марка	Май 2020	Май 2019	5 мес. 2020	5 мес. 2019	Отклонение Май 2020 к 2019, %	Отклонение 5 мес. 2020 к 2019, %
1	VESTA	LADA	4 720	8 151	34 646	45 002	-42,1	-23
2	GRANTA	LADA	5 101	9 123	33 981	43 697	-44,1%	-22,2%
3	RIO	KIA	3 879	6 787	29 570	33 823	-42,8	-12,6
4	CRETA	HYUNDAI	3 140	5 335	24 247	25 682	-41,1	-5,6
5	POLO	VOLKSWAGEN	1 951	4 255	16 588	19 405	-54,1	-14,5
6	SOLARIS	HYUNDAI	2 063	4 359	15 504	21 466	-52,7	-27,8
7	RAV4	TOYOTA	872	2 303	13 393	10 631	-62,1	26
8	LARGUS	LADA	2 042	3 550	12 715	17 341	-42,5	-26,7
9	TIGUAN	VOLKSWAGEN	1 167	2 368	11 806	12 221	-50,7	-3,4
10	DUSTER	RENAULT	1 298	2 770	9 902	15 025	-53,1	-34,1
11	LOGAN	RENAULT	1 294	2 421	9 803	13 133	-46,6	-25,4
12	SPORTAGE	KIA	851	2 205	9 079	10 668	-61,4	-14,9
13	QASHQAI	NISSAN	669	1 591	9 033	8 146	-58	10,9
14	CAMRY	TOYOTA	905	2 304	8 832	12 206	-60,7	-27,6
15	SANDERO	RENAULT	1 082	2 510	8 695	12 061	-56,9	-27,9
16	RAPID	SKODA	889	2 638	8 206	12 550	-66,3	-34,6
17	2121	LADA 4x4	1 326	1 712	7 705	9 648	-22,5	-20,1
18	X-TRAIL	NISSAN	639	1 294	7 695	7 802	-50,6	-1,4
19	CX-5	MAZDA	869	1 413	7 463	7 221	-38,5	3,4
20	XRAY	LADA	1 106	2 277	7 271	10 564	-51,4	-31,2
21	OCTAVIA	SKODA	870	1 617	7 233	8 344	-46,2	-13,3
22	KODIAQ	SKODA	663	1 665	7 069	7 901	-60,2	-10,5
23	KAPTUR	RENAULT	733	2 154	6 821	11 196	-66	-39,1
24	OUTLANDER	MITSUBISHI	668	1 586	6 781	8 195	-57,9	-17,3
25	TUCSON	HYUNDAI	752	1 515	6 257	8 222	-50,4	-23,9

LADA VESTA

34 646 шт., **-23%**

LADA GRANTA

33 981 шт., **-22,2%**



KIA RIO

29 570 шт., **-12,6%**





ЛЕГКОВЫЕ АВТОМОБИЛИ

Продажи новых электромобилей в России за май и 5 месяцев 2020 года по маркам

Марка/модель-Электромобили	Май 2020	Май 2019	5 мес. 2020	5 мес. 2019	Отклонение Май 2020 к 2019, %	Отклонение 5 мес. 2020 к 2019, %
BMW	1	0	2	0		
I3	1	0	2	0		
JAGUAR	2	11	22	59	-81,8	-62,7
I-PACE	2	11	22	59	-81,8	-62,7
NISSAN	2	2	8	11	0	-27,3
LEAF	2	2	8	11	0	-27,3
PEUGEOT	0	0	3	0		
ION	0	0	3	0		
PORSCHE	1	0	2	0		
TAYCAN	1	0	2	0		
RENAULT	0	0	2	3		-33,3
TWIZY	0	0	2	3		-33,3
TESLA	3	6	22	20	-50	10
3	0	0	11	0		
S	0	4	1	8	-100	-87,5
X	3	2	10	12	50	-16,7
ВСЕГО	9	19	61	93	-52,6	-34,4
ВСЕГО Российские марки						
ВСЕГО Иномарки	9	19	61	93	-52,6	-34,4

JAGUAR I-PACE

22 шт., **-62,7%**

TESLA 3
11 шт., %



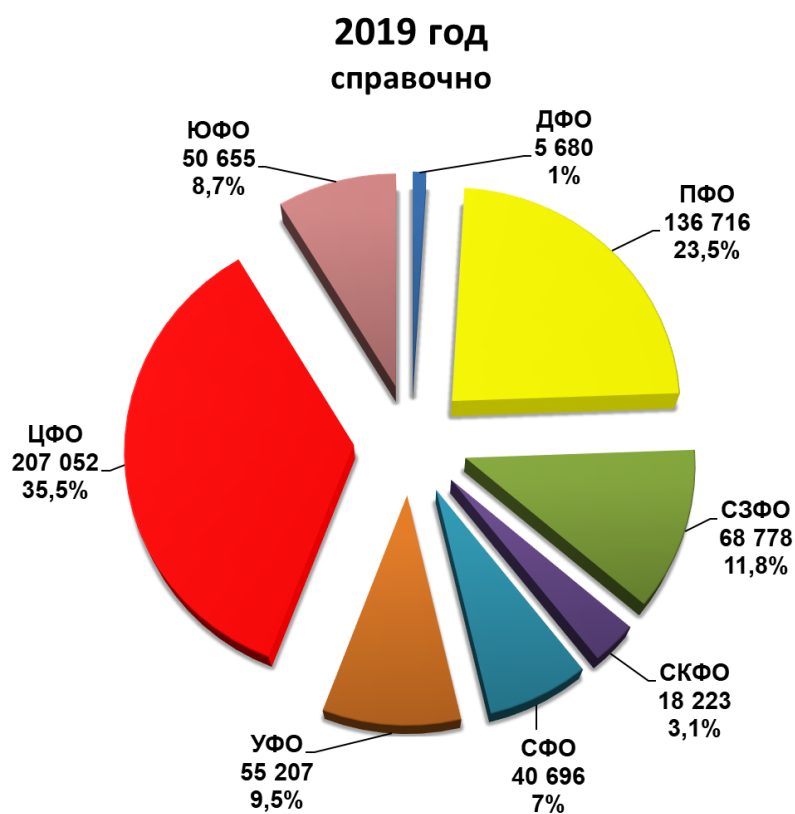
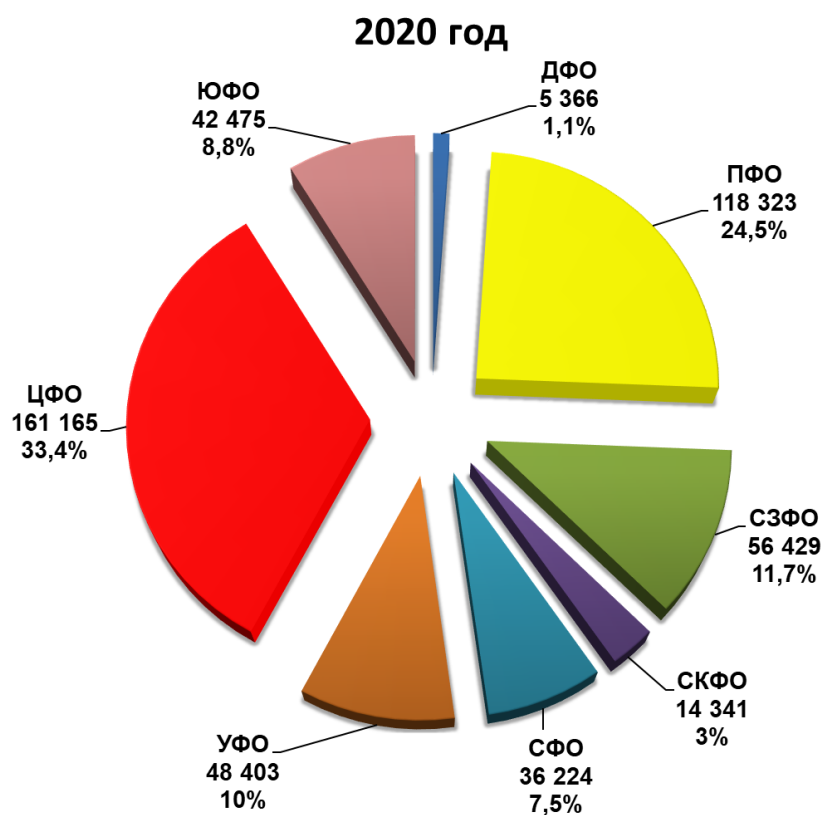
TESLA X
10 шт., **-16,7%**





ЛЕГКОВЫЕ АВТОМОБИЛИ

Структура продаж новых легковых автомобилей в России
за 5 месяцев 2020 года по федеральным округам





ЛЕГКИЕ КОММЕРЧЕСКИЕ АВТОМОБИЛИ

Продажи новых легких коммерческих автомобилей в России,
включая грузовые автомобили категории N1 и автобусы категории M2
за май и 5 месяцев 2020 года по маркам

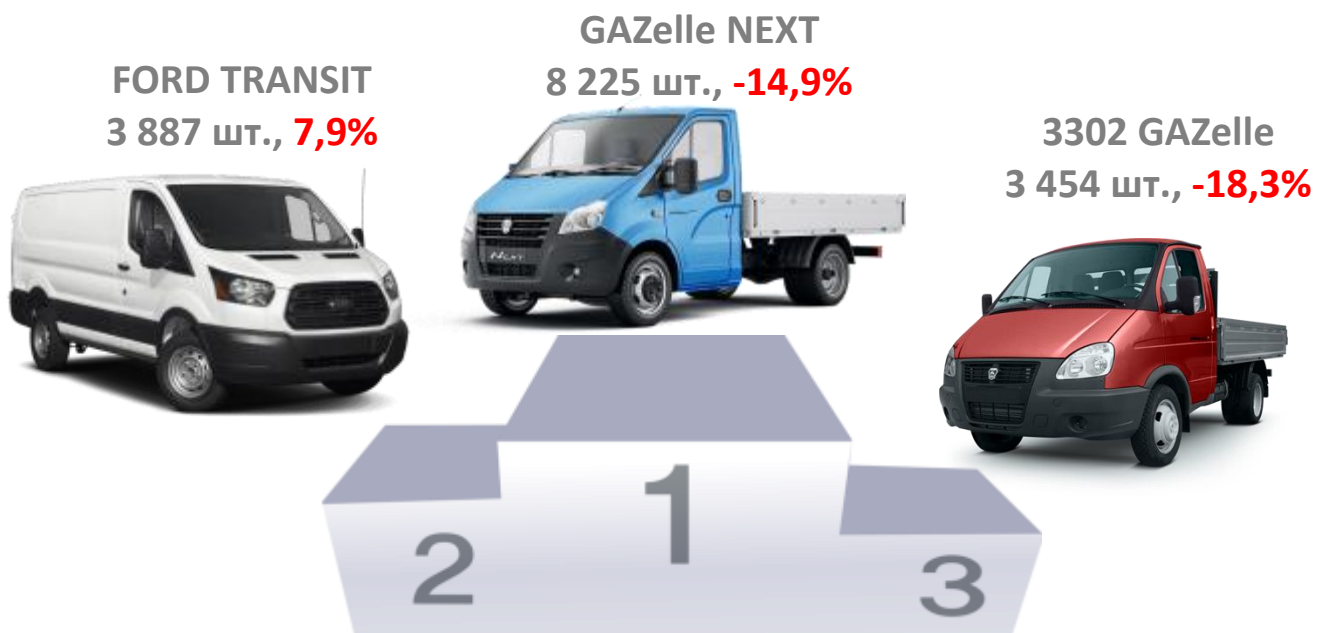
Марка	Май 2020	Май 2019	5 мес. 2020	5 мес. 2019	Отклонение Май 2020 к 2019, %	Отклонение 5 мес. 2020 к 2019, %
GAZ	2 417	3 363	15 354	18 146	-28,1	-15,4
UAZ	629	1 156	4 300	6 169	-45,6	-30,3
FORD	948	714	3 953	4 284	32,8	-7,7
LADA	487	340	2 486	1 979	43,2	25,6
VOLKSWAGEN	218	428	1 888	2 419	-49,1	-22
CITROEN	95	141	1 075	688	-32,6	56,2
MERCEDES	117	279	1 024	1 516	-58,1	-32,5
PEUGEOT	112	209	820	1 068	-46,4	-23,2
HYUNDAI	79	137	802	655	-42,3	22,4
RENAULT	22	160	458	695	-86,2	-34,1
FIAT	31	50	219	231	-38	-5,2
IVECO	34	65	167	332	-47,7	-49,7
TOYOTA	21	2	88	7	950	1157,1
KIA	13	7	48	33	85,7	45,5
OPEL	4	0	34	0		
MITSUBISHI	1	1	3	5	0	-40
DAIHATSU	0	1	2	5	-100	-60
HONDA	0	0	1	1		0
NISSAN	0	0	1	2		-50
SUZUKI	1	0	1	1		0
YUEJIN	0	0	1	1		0
BAW	0	0	0	1		-100
DONGFENG	0	0	0	2		-100
JAC	0	1	0	1	-100	-100
TAGAZ	0	0	0	2		-100
ВСЕГО	5 229	7 054	32 725	38 243	-25,9	-14,4
ВСЕГО Российские марки	3 533	4 859	22 140	26 296	-27,3	-15,8
ВСЕГО Иномарки	1 696	2 195	10 585	11 947	-22,7	-11,4



ЛЕГКИЕ КОММЕРЧЕСКИЕ АВТОМОБИЛИ

**Топ-25 новых легких коммерческих автомобилей
в России по моделям, включая грузовые автомобили категории N1
и автобусы категории M2 за май и 5 месяцев 2020 года**

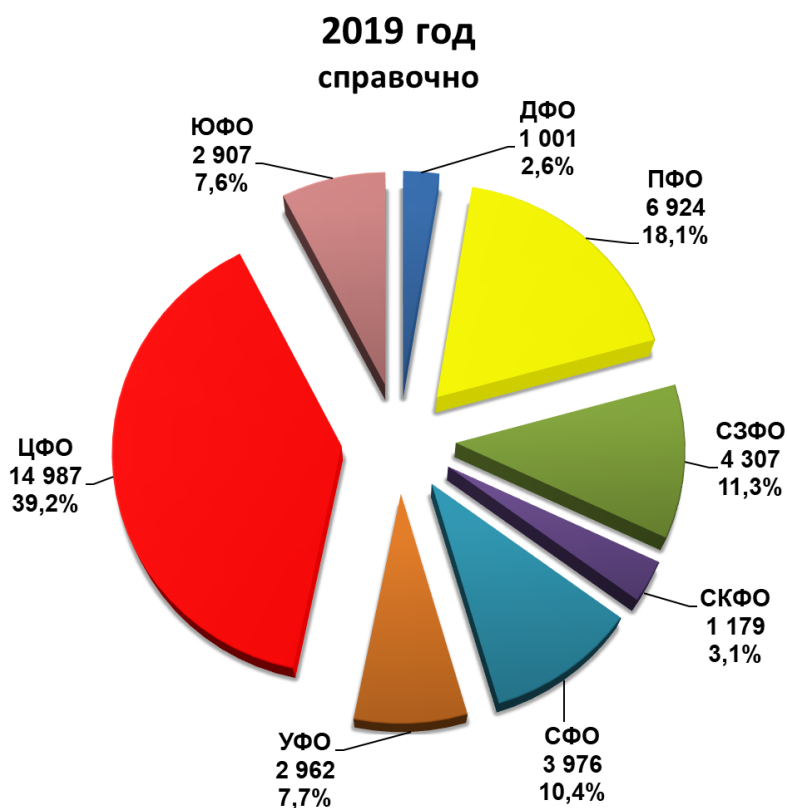
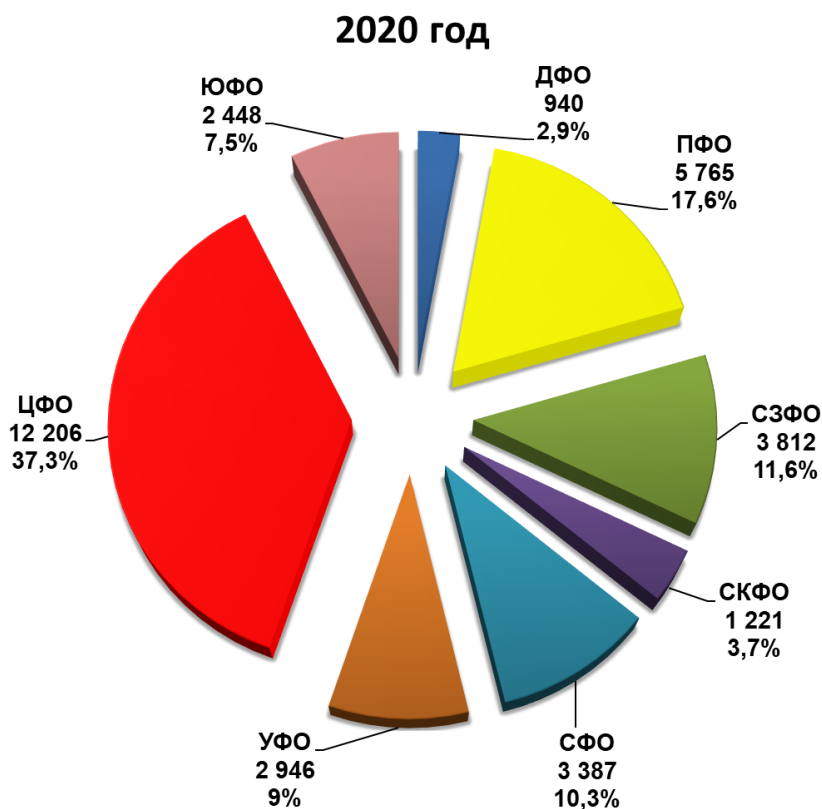
№	Модель	Марка	Май 2020	Май 2019	5 мес. 2020	5 мес. 2019	Отклонение Май 2020 к 2019, %	Отклонение 5 мес. 2020 к 2019, %
1	GAZelle NEXT	GAZ	1 182	1 847	8 225	9 660	-36	-14,9
2	TRANSIT	FORD	945	703	3 887	4 220	34,4	-7,9
3	3302 GAZelle	GAZ	622	877	3 454	4 227	-29,1	-18,3
4	3909	UAZ	369	657	2 489	2 887	-43,8	-13,8
5	LARGUS FURGON	LADA	487	340	2 486	1 979	43,2	25,6
6	2752 SOBOL	GAZ	168	245	1 195	1 301	-31,4	-8,1
7	CARAVELLE	VOLKSWAGEN	113	177	1 095	897	-36,2	22,1
8	3221 GAZelle	GAZ	137	190	933	1 504	-27,9	-38
9	2206	UAZ	112	150	781	842	-25,3	-7,2
10	2705 GAZelle	GAZ	147	75	698	582	96	19,9
11	H 1 H 100 STAREX	HYUNDAI	58	99	655	528	-41,4	24,1
12	V-CLASS	MERCEDES	55	106	550	609	-48,1	-9,7
13	JUMPER	CITROEN	30	58	479	360	-48,3	33,1
14	2217 SOBOL	GAZ	65	72	473	603	-9,7	-21,6
15	CADDY	VOLKSWAGEN	68	89	467	544	-23,6	-14,2
16	TRAVELLER	VOLKSWAGEN	60	108	452	511	-44,4	-11,5
17	3741	UAZ	75	114	413	718	-34,2	-42,5
18	2310 SOBOL	GAZ	96	57	376	269	68,4	39,8
19	SPRINTER	MERCEDES	48	132	373	612	-63,6	-39,1
20	DOKKER	RENAULT	12	133	355	617	-91	-42,5
21	JUMPY	CITROEN	39	0	318	0		
22	SPACE TOURER	CITROEN	26	67	275	274	-61,2	0,4
23	3303	UAZ	56	63	264	324	-11,1	-18,5
24	BOXER	PEUGEOT	34	70	242	301	-51,4	-19,6
25	DUCATO	FIAT	31	50	219	231	-38	-5,2





ЛЕГКИЕ КОММЕРЧЕСКИЕ АВТОМОБИЛИ

Структура продаж новых легких коммерческих автомобилей в России, включая грузовые автомобили категории N1 и автобусы категории M2, за 5 месяцев 2020 года по федеральным округам





ПИКАПЫ

Продажи новых пикапов в России за май и 5 месяцев 2020 года по маркам

Марка	Май 2020	Май 2019	5 мес. 2020	5 мес. 2019	Отклонение Май 2020 к 2019, %	Отклонение 5 мес. 2020 к 2019, %
UAZ	273	283	1 742	2 003	-3,5	-13
TOYOTA	159	219	961	1 080	-27,4	-11
MITSUBISHI	111	103	911	716	7,8	27,2
LADA	71	117	515	653	-39,3	-21,1
VOLKSWAGEN	36	44	245	235	-18,2	4,3
MERCEDES	19	21	184	126	-9,5	46
ISUZU	32	14	125	91	128,6	37,4
RAM	14	7	52	47	100	10,6
JAC	10	0	47	0		
FIAT	1	13	41	89	-92,3	-53,9
FORD	6	4	19	22	50	-13,6
GONOW	1	1	4	11	0	-63,6
GMC	0	0	1	0		
SUBARU	0	0	1	0		
FOTON	0	0	0	10		-100
ВСЕГО	733	826	4 848	5 083	-11,3	-4,6
ВСЕГО Российские марки	344	400	2 257	2 656	-14	-15
ВСЕГО Иномарки	389	426	2 591	2 427	-8,7	6,8



ПИКАПЫ

Топ-15 новых пикапов в России по моделям за май и 5 месяцев 2020 года

№	Модель	Марка	Май 2020	Май 2019	5 мес. 2020	5 мес. 2019	Отклонение Май 2020 к 2019, %	Отклонение 5 мес. 2020 к 2019, %
1	2363 PICKUP	UAZ	131	283	1 072	2 003	-53,7	-46,5
2	HILUX	TOYOTA	157	215	947	1 060	-27	-10,7
3	L 200	MITSUBISHI	111	103	911	716	7,8	27,2
4	2349 WIS	LADA	70	88	446	530	-20,5	-15,8
5	2363 PROFИ	UAZ	0	0	282	0		
6	PROFI	UAZ	142	0	257	0		
7	AMAROK	VOLKSWAGEN	36	44	245	235	-18,2	4,3
8	X-CLASS	MERCEDES	19	21	184	126	-9,5	46
9	2360 PROFИ	UAZ	0	0	131	0		
10	D-MAX	ISUZU	32	14	125	91	128,6	37,4
11	2346 WIS	LADA	1	28	53	105	-96,4	-49,5
12	PICKUP	RAM	14	7	52	47	100	10,6
13	T6	JAC	10	0	47	0		
14	FULLBACK	FIAT	1	13	41	89	-92,3	-53,9
15	F-SERIES	FORD	6	4	19	22	50	-13,6

UAZ 2363 PICKUP

1 072 шт., **-46,5%**

TOYOTA HILUX

947 шт., **-10,7%**



MITSUBISHI L200

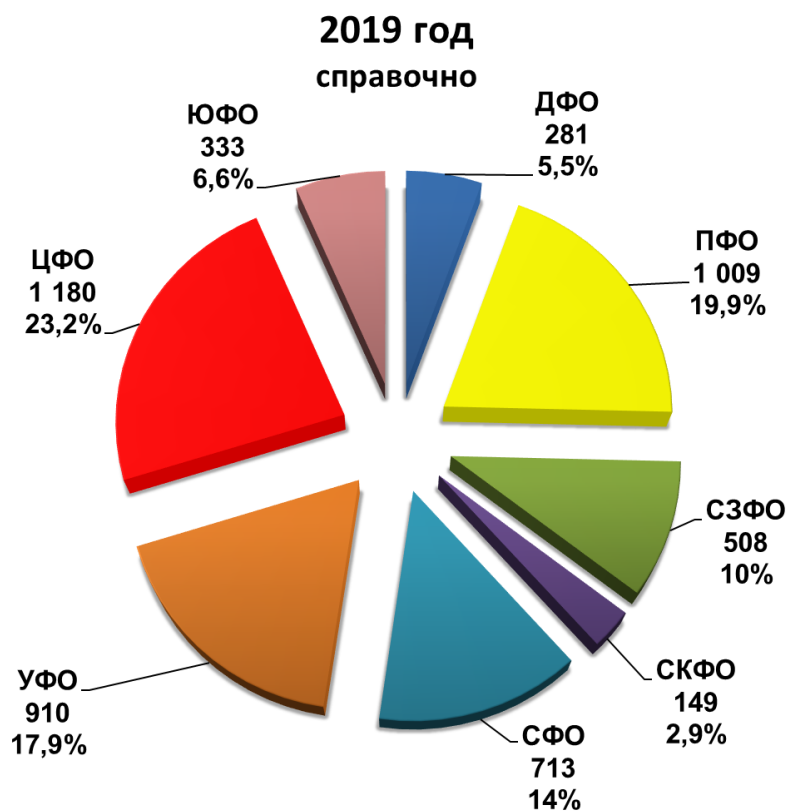
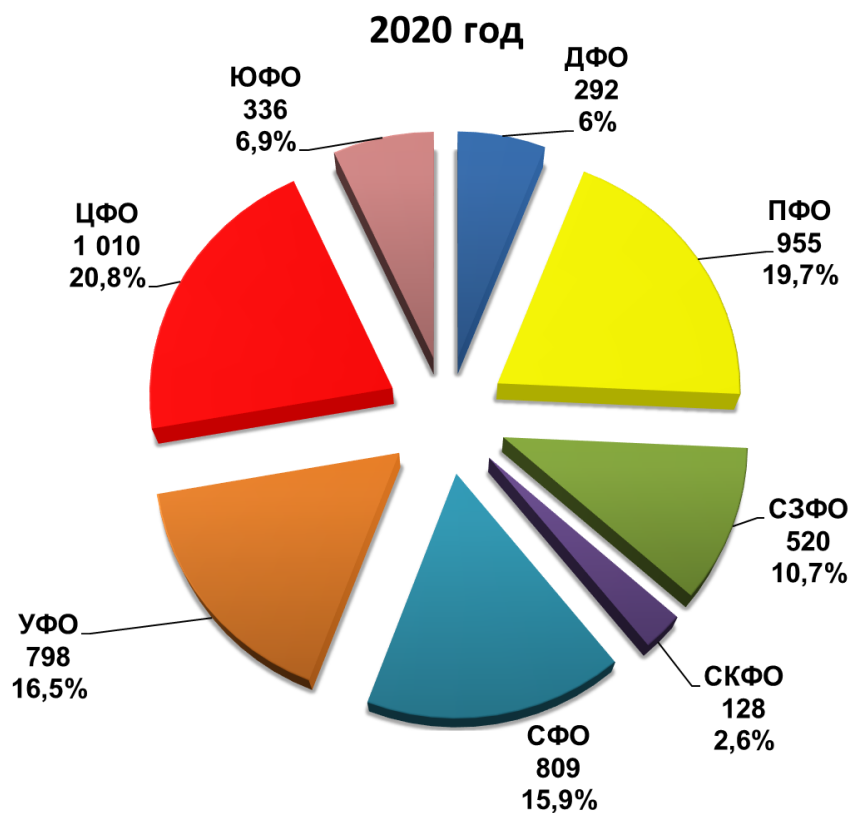
911 шт., **27,2%**





ПИКАПЫ

Структура продаж новых пикапов в России за 5 месяцев 2020 года по федеральным округам





ГРУЗОВЫЕ АВТОМОБИЛИ

Продажи новых грузовых автомобилей в России за май и 5 месяцев 2020 года по маркам, включая специальные и специализированные автомобили

Марка	Май 2020	Май 2019	5 мес. 2020	5 мес. 2019	Отклонение Май 2020 к 2019, %	Отклонение 5 мес. 2020 к 2019, %
KAMAZ	2 045	1 501	9 746	10 831	36,2	-10
GAZ	558	619	3 025	3 467	-9,9	-12,7
VOLVO	196	427	1 670	2 113	-54,1	-21
SCANIA	157	276	1 363	1 943	-43,1	-29,9
URAL	194	174	1 346	1 080	11,5	24,6
MAN	121	254	1 280	1 500	-52,4	-14,7
ISUZU	241	238	1 204	1 151	1,3	4,6
MERCEDES	181	275	1 204	1 433	-34,2	-16
MAZ	149	220	893	1 113	-32,3	-19,8
DAF	51	137	610	751	-62,8	-18,8
SHAANXI	48	44	520	371	9,1	40,2
HYUNDAI	79	106	436	593	-25,5	-26,5
HINO	74	89	345	446	-16,9	-22,6
RENAULT	23	40	279	301	-42,5	-7,3
MAZ MAN	51	72	244	352	-29,2	-30,7
FAW	47	20	224	128	135	75
JAC	25	35	189	168	-28,6	12,5
FUSO	22	76	171	243	-71,1	-29,6
IVECO	5	105	161	279	-95,2	-42,3
FORD	8	10	150	33	-20	354,5
HOWO	6	22	137	113	-72,7	21,2
IVECO AMT	10	4	117	101	150	15,8
FOTON	15	19	93	94	-21,1	-1,1
XU GONG	8	12	54	35	-33,3	54,3
DAEWOO	4	4	32	23	0	39,1
SANY	0	3	31	10	-100	210
NEFAZ	7	7	29	27	0	7,4
ZOOMLION	5	2	13	9	150	44,4
LIEBHERR	0	0	6	6		0
TATRA	1	0	6	8		-25
ZIL	0	5	4	27	-100	-85,2
C C	0	4	3	8	-100	-62,5
DAYUN	0	1	2	4	-100	-50
GROVE	0	0	2	2		0
LIAZ	0	0	2	0		
TEREX-DEMAG	1	0	2	3		-33,3
NISSAN	0	1	1	2	-100	-50
TONAR	0	0	1	19		-94,7
YUEJIN	0	0	1	0		
DONGFENG	0	1	0	11	-100	-100
MZKT	0	1	0	1	-100	-100
TATA	0	0	0	1		-100
ВСЕГО	4 332	4 804	25 596	28 800	-9,8	-11,1
ВСЕГО Российские марки	2 804	2 306	14 152	15 432	21,6	-8,3
ВСЕГО Иномарки	1 528	2 498	11 444	13 368	-38,8	-14,4



ГРУЗОВЫЕ АВТОМОБИЛИ

Продажи новых грузовых автомобилей в России за май и 5 месяцев 2020 года по видам и типам

Вид	Май 2020	Май 2019	5 мес. 2020	5 мес. 2019	Доля рынка Май 2020, %	Доля рынка Май 2019, %	Доля рынка 5 мес. 2020, %	Доля рынка 5 мес. 2019, %
Тягачи седельные	1 063	1 510	7 252	9 826	24,5	31,4	28,3	34,1
Самосвалы	830	931	4 494	5 374	19,2	19,4	17,6	18,7
Спецтехника прочие	1 150	566	4 921	3 535	26,6	11,8	19,2	12,3
Бортовые	317	424	1 986	2 401	7,3	8,8	7,8	8,3
Грузовые автомобили прочие	304	396	2 727	2 828	7,0	8,2	10,7	9,8
Фургоны	220	359	1 379	1 716	5,1	7,5	5,4	6,0
Рефрижераторы	171	225	749	935	4,0	4,7	2,9	3,3
Автокраны	124	131	843	751	2,9	2,7	3,3	2,6
Автоцистерны	126	186	895	973	2,9	3,9	3,5	3,4
Заправщики	12	49	151	249	0,3	1,0	0,6	0,9
Мастерские	11	24	158	195	0,3	0,5	0,6	0,7
Автопогрузчики	1	2	11	7	0,0	0,0	0,0	0,0
Санитарные автомобили	0	1	22	5	0,0	0,0	0,0	0,0
Прочие	3	0	8	5	0,0	0,0	0,0	0,0
ВСЕГО	4 332	4 804	25 596	28 800	100,0	100,0	100,0	100,0



ГРУЗОВЫЕ АВТОМОБИЛИ

Топ-25 новых грузовых автомобилей в России по моделям за май и 5 месяцев 2020 года

№	Модель	Марка	Май 2020	Май 2019	5 мес. 2020	5 мес. 2019	Отклонение Май 2020 к 2019, %	Отклонение 5 мес. 2020 к 2019, %
1	43118 6X6	KAMAZ	485	351	2 759	2 615	38,2	5,5
2	GAZON NEXT	GAZ	405	398	2 067	2 332	1,8	-11,4
3	65115 6X4	KAMAZ	348	452	1 850	2 322	-23	-20,3
4	5490 4X2	KAMAZ	456	166	1 393	2 022	174,7	-31,1
5	6520 6X4	KAMAZ	343	167	1 144	1 273	105,4	-10,1
6	ACTROS	MERCEDES	162	275	1 139	1 409	-41,1	-19,2
7	SERIES FH 4X2	VOLVO	94	217	862	1 052	-56,7	-18,1
8	4320 6X6	URAL	131	111	816	633	18	28,9
9	XF 105 FT 4X2	DAF	38	125	529	668	-69,6	-20,8
10	3307	GAZ	23	114	432	586	-79,8	-26,3
11	NQR	ISUZU	77	68	430	415	13,2	3,6
12	TGX 18.XXX 4X2	MAN	44	129	428	714	-65,9	-40,1
13	43253 4X2	KAMAZ	79	78	423	476	1,3	-11,1
14	NPR	ISUZU	85	93	420	388	-8,6	8,2
15	53605 4X2	KAMAZ	36	51	367	364	-29,4	0,8
16	3308 SADKO	GAZ	107	38	323	235	181,6	37,4
17	5557 6X6	URAL	35	49	322	266	-28,6	21,1
18	MIGHTY	HYUNDAI	56	81	318	492	-30,9	-35,4
19	5350 6X6 MUSTANG	KAMAZ	19	14	315	239	35,7	31,8
20	SERIES R 4X2	SCANIA	31	76	295	460	-59,2	-35,9
21	SX 325 6X4	SHAANXI	18	30	280	236	-40	18,6
22	SERIES G 4X2	SCANIA	21	50	252	429	-58	-41,3
23	6312 6X4	MAZ-MAN	51	59	244	312	-13,6	-21,8
24	T-SERIES	RENAULT	15	31	227	174	-51,6	30,5
25	4350 4X4 MUSTANG	KAMAZ	24	13	226	94	84,6	140,4

KAMAZ 43118 6X6

2 759 шт., **5,5%**

GAZ GAZON NEXT

2 067 шт., **-11,4%**



KAMAZ 65115 6X4

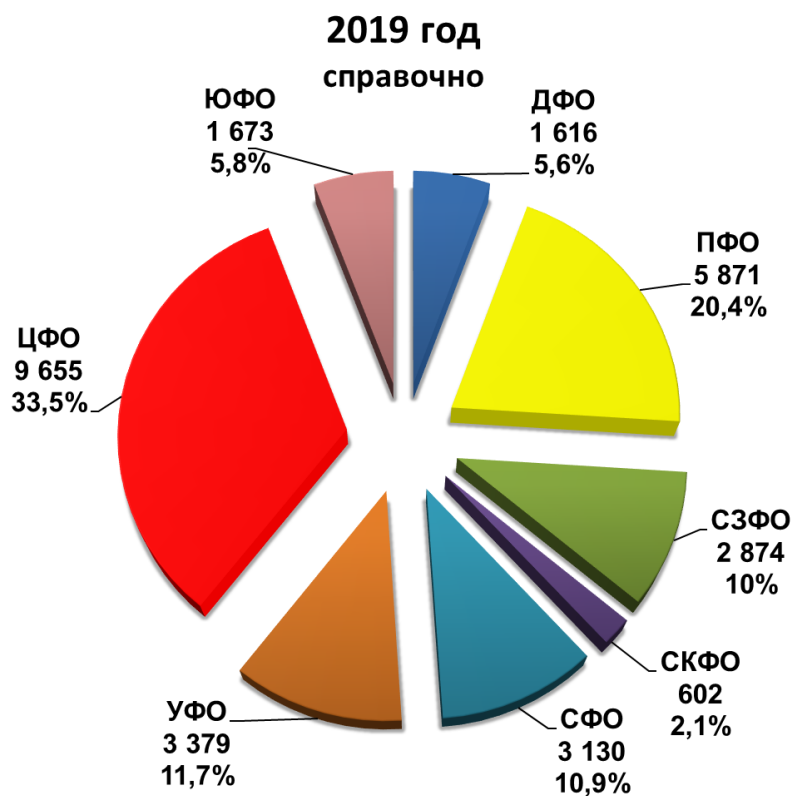
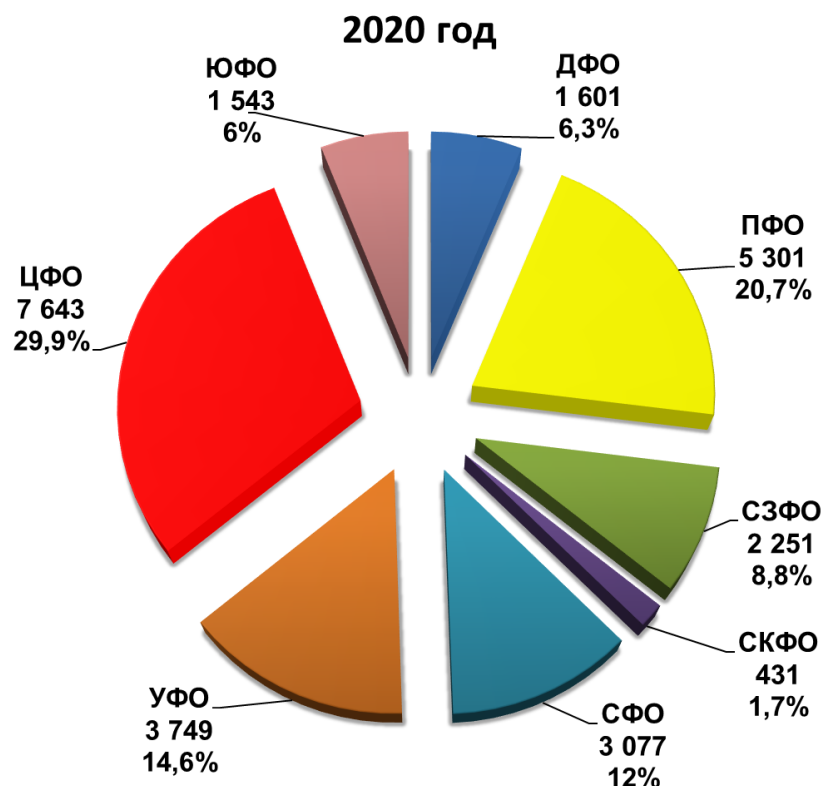
1 850 шт., **-20,3%**





ГРУЗОВЫЕ АВТОМОБИЛИ

Структура продаж новых грузовых автомобилей
России за 5 месяцев 2020 года по федеральным округам





АВТОБУСЫ

Продажи новых автобусов в России за май и 5 месяцев 2020 года по маркам

Марка	Май 2020	Май 2019	5 мес. 2020	5 мес. 2019	Отклонение Май 2020 к 2019, %	Отклонение 5 мес. 2020 к 2019, %
PAZ	352	607	2 319	3 018	-42	-23,2
LIAZ	19	114	771	603	-83,3	27,9
NEFAZ	90	128	543	516	-29,7	5,2
MAZ	129	18	262	161	616,7	62,7
YUTONG	13	49	130	173	-73,5	-24,9
KAVZ	16	23	127	117	-30,4	8,5
URAL	14	14	100	79	0	26,6
MAN	77	0	89	2		4350
SIMAZ	0	19	62	74	-100	-16,2
VOLZHANIN	12	75	62	181	-84	-65,7
GOLDEN DRAGON	0	2	53	31	-100	71
HIGER	0	10	51	56	-100	-8,9
LOTOS	33	0	38	17		123,5
NEMAN	5	8	37	27	-37,5	37
IRISBUS	0	0	25	0		
KING LONG (KLM)	1	15	23	52	-93,3	-55,8
ZHONGTONG	0	16	15	68	-100	-77,9
MERCEDES	1	0	4	2		100
SCANIA	0	0	4	7		-42,9
ANKAI	0	0	3	0		
HYUNDAI	0	0	3	5		-40
VITOVIT	0	0	1	0		
ASIA	0	0	0	1		-100
HUAXIA	0	0	0	2		-100
ВСЕГО	762	1 098	4 722	5 192	-30,6	-9,1
ВСЕГО Российские марки	536	980	4 022	4 605	-45,3	-12,7
ВСЕГО Иномарки	226	118	700	587	91,5	19,3



АВТОБУСЫ

Топ-25 новых автобусов в России по моделям за май и 5 месяцев 2020 года

№	Модель	Марка	Май 2020	Май 2019	5 мес. 2020	5 мес. 2019	Отклонение Май 2020 к 2019, %	Отклонение 5 мес. 2020 к 2019, %
1	3205	PAZ	201	275	1 258	1 555	-26,9	-19,1
2	3204	PAZ	73	214	571	776	-65,9	-26,4
3	5299, 5297 4X2	NEFAZ, KAMAZ	89	119	510	441	-25,2	15,6
4	4234	PAZ	70	78	367	428	-10,3	-14,3
5	5292	LIAZ	18	44	353	270	-59,1	30,7
6	4292	LIAZ	0	1	344	76	-100	352,6
7	4238	KAVZ	15	20	111	87	-25	27,6
8	3255 4320 6X6	URAL	14	14	100	79	0	26,6
9	3206	PAZ	8	27	95	168	-70,4	-43,5
10	LIONS COACH	MAN	77	0	89	2		4350
11	6119	YUTONG	9	45	86	139	-80	-38,1
12	206 - 226	MAZ	47	4	80	90	1075	-11,1
13	203	MAZ	60	1	77	2	5900	3750
14	2258	SIMAZ	0	19	62	74	-100	-16,2
15	103	MAZ	12	12	51	64	0	-20,3
16	XML	GOLDEN DRAGON	0	1	38	18	-100	111,1
17	105	LOTOS	33	0	38	1		3700
18	21512169	MAZ	10	0	38	0		
19	KLQ-SERIES	HIGER	0	7	37	37	-100	0
20	4202	NEMAN	5	8	37	27	-37,5	37
21	52701	VOLZHANIN	12	75	33	180	-84	-81,7
22	3203	PAZ	0	13	28	91	-100	-69,2
23	4208, 4310 6X6	NEFAZ, KAMAZ	0	7	26	58	-100	-55,2
24	5285 4X2	VOLZHANIN, SCANIA	0	0	26	1		2500
25	CROSSWAY	IRISBUS	0	0	25	0		





АВТОБУСЫ

Структура продаж новых автобусов в России за 5 месяцев 2020 года по федеральным округам

