



ПРЕСС-РЕЛИЗ

13 МАЯ 2020 ГОДА

АВТОМОБИЛЬНЫЙ РЫНОК РОССИИ В АПРЕЛЕ И ЯНВАРЕ-АПРЕЛЕ 2020 ГОДА

В апреле 2020 года продажи новых АВТОТРАНСПОРТНЫХ СРЕДСТВ (АТС) в России, по данным регистраций, снизились на 61,8% и составили 64 286 ед. За четыре месяца 2020 года в стране было реализовано 479 074 ед. техники, что на 9,7% меньше, чем за аналогичный период 2019 года.*

По отдельным видам АТС:

- Легковые автомобили: апрель 2020 года – 53 283 ед., (-64,4%), январь-апрель 2020 года – 422 239 ед. (-9,6%).
- Легкие коммерческие автомобили, включая грузовые автомобили категории N1 и автобусы категории M2: апрель 2020 года – 5 154 ед. (-42,6%), январь-апрель 2020 года – 27 496 ед., (-11,8%).
- Пикапы: апрель 2020 года – 738 ед. (-41,1%), январь-апрель 2020 года – 4 115 ед., (-3,3%).
- Грузовые автомобили (кроме категории N1): апрель 2020 года – 4 599 ед. (-32,9%), январь-апрель 2020 года – 21 264 ед. техники (-11,4%), включая специальные и специализированные автомобили.
- Автобусы (кроме категории M2): апрель 2020 года – 512 ед. (-64,4%), январь-апрель 2020 года – 3 960 ед. (-3,3%).

*(без учета продаж силовым и дипломатическим структурам в РФ)

КОММЕНТАРИЙ:

Комментирует Александр Ковригин, заместитель генерального директора «АСМ-холдинг»:

Падение продаж легковых автомобилей в апреле составило 64,4%, а по итогам четырех месяцев - (-9,6%). Рынок легких коммерческих автомобилей в прошлом месяце также показал спад на 42,6% и «просел» на 11,8% с начала года. Продажи пикапов в апреле снизили на 41,1%, а за четыре месяца результат продаж уменьшился на 3,3% в годовом сравнении.

Такие низкие показатели стали следствием остановки работы производственных и дилерских предприятий во всех регионах страны. По нашим прогнозам, в мае спад на авторынке продолжится, в количественном выражении продажи будут примерно на том же уровне. В июне можно будет ожидать, что рынок начнет возвращаться к прошлогодним показателям продаж.

В сегменте грузовых автомобилей тоже были зафиксированы отрицательные значения: в апреле – минус 32,9%, а с января по апрель – минус 11,4%. На сегмент грузовиков оказали влияние те же факторы, что определили развитие на рынке легковых автомобилей. В дополнение к этому на рынок грузовых машин могли повлиять и продажи для силовых структур, которые не учитываются в статистике официальных продаж. В апреле продажи автобусов снизились на 64,4%, а с начала года упали на 3,3% по тем же причинам.

По итогам года 2020 года мы ожидаем, что на рынке легковых автомобилей снижение составит 10-15%, спад продаж LCV составит от 7-8%, а в сегментах грузовиков и автобусов показатели упадут на 10% в каждом.

Такие результаты достижимы при условии грамотной работы Правительства, автопроизводителей и дилеров, а также с учетом реализации мер поддержки, которые полагаются автомобильной промышленности - производителям легковых, грузовых машин, LCV и автобусов.

Отметим, что при сложившейся ситуации цены на АТС в стране должны быть минимальными, близкими к себестоимости, тогда удастся снизить потери автомобильной промышленности.

НАШИ КОНТАКТЫ:

ОАО «АСМ-холдинг»

ГСП-6, 107996, г. Москва, ул. Кузнецкий мост, 21/5

тел: 8 (495) 625-51-79, 8 (495) 626-04-71

e-mail: inf@asm-holding.ru

НП «ОАР»

115280, Автозаводская ул. 23, корп. 15

тел: 8 (495) 739-70-95

e-mail: info_oar@mail.ru



разработано специалистами
АВТОСТАТ-ИНФО



ЛЕГКОВЫЕ АВТОМОБИЛИ

Продажи новых легковых автомобилей в России за апрель и 4 месяца 2020 года по маркам

Марка	Апрель 2020	Апрель 2019	4 мес. 2020	4 мес. 2019	Отклонение Апрель 2020 к 2019, %	Отклонение 4 мес. 2020 к 2019, %
LADA	12 649	35 879	88 691	107 988	-64,7	-17,9
KIA	6 598	19 622	59 278	60 979	-66,4	-2,8
HYUNDAI	5 295	15 981	46 280	50 016	-66,9	-7,5
RENAULT	4 866	13 150	36 304	41 731	-63	-13
TOYOTA	3 658	8 586	28 805	27 986	-57,4	2,9
VOLKSWAGEN	3 252	9 461	27 998	28 924	-65,6	-3,2
SKODA	2 868	7 873	22 890	23 303	-63,6	-1,8
NISSAN	1 949	5 830	19 944	20 892	-66,6	-4,5
BMW	1 574	3 514	11 617	11 652	-55,2	-0,3
MERCEDES	1 068	3 177	10 097	10 763	-66,4	-6,2
MITSUBISHI	1 258	3 777	9 939	12 441	-66,7	-20,1
MAZDA	1 204	2 454	8 842	8 640	-50,9	2,3
LEXUS	869	2 073	5 354	5 654	-58,1	-5,3
DATSUN	509	2 131	5 225	6 713	-76,1	-22,2
CHEVROLET	838	2 246	5 196	7 904	-62,7	-34,3
AUDI	684	1 267	5 131	4 222	-46	21,5
HAVAL	572	527	4 631	1 857	8,5	149,4
UAZ	604	1 229	3 211	3 969	-50,9	-19,1
GEELY	393	734	3 104	2 173	-46,5	42,8
LAND ROVER	369	810	2 429	2 656	-54,4	-8,5
SUZUKI	305	568	2 363	1 538	-46,3	53,6
VOLVO	228	679	2 087	2 245	-66,4	-7
SUBARU	208	617	1 966	2 135	-66,3	-7,9
CHERY	292	417	1 903	1 168	-30	62,9
PORSCHE	258	540	1 592	1 438	-52,2	10,7
CHANGAN	128	60	1 119	172	113,3	550,6
INFINITI	124	406	793	1 264	-69,5	-37,3
MINI	82	202	668	609	-59,4	9,7
HONDA	59	213	500	804	-72,3	-37,8
JEEP	59	195	477	657	-69,7	-27,4
JAGUAR	54	175	385	636	-69,1	-39,5
CADILLAC	47	95	374	296	-50,5	26,4
CITROEN	33	143	369	399	-76,9	-7,5
PEUGEOT	33	126	365	508	-73,8	-28,1
RAVON	33	6	364	19	450	1815,8
FAW	53	81	350	256	-34,6	36,7
GENESIS	23	118	301	388	-80,5	-22,4
FORD	16	4 046	270	9 427	-99,6	-97,1
LIFAN	39	276	235	1 126	-85,9	-79,1
JAC	19	37	132	109	-48,6	21,1
DONGFENG	12	115	112	363	-89,6	-69,1
BENTLEY	26	50	90	109	-48	-17,4
FIAT	11	23	73	91	-52,2	-19,8
ROLLS ROYCE	12	20	50	42	-40	19



ЛЕГКОВЫЕ АВТОМОБИЛИ

ZOTYE	6	108	47	417	-94,4	-88,7
DFSK	6	0	43	0		
BRILLIANCE	4	13	39	53	-69,2	-26,4
LAMBORGHINI	8	19	38	46	-57,9	-17,4
SMART	0	89	35	302	-100	-88,4
GAC	3	0	32	0		
MASERATI	3	18	24	47	-83,3	-48,9
TESLA	5	6	19	14	-16,7	35,7
FOTON	4	3	12	18	33,3	-33,3
CHRYSLER	2	5	11	17	-60	-35,3
DODGE	1	2	9	7	-50	28,6
FERRARI	5	5	9	8	0	12,5
DAIHATSU	2	1	4	1	100	300
GAZ	0	0	4	0		
ASTON MARTIN	1	4	3	6	-75	-50
LINCOLN	0	0	3	1		200
ALFA ROMEO	0	0	1	0		
AURUS	1	0	1	0		
BAJAJ	1	0	1	0		
ACURA	0	1	0	1	-100	-100
BAW	0	0	0	1		-100
BYD	0	0	0	1		-100
DAEWOO	0	1	0	1	-100	-100
DW HOWER	0	9	0	49	-100	-100
HAWTAI	0	1	0	23	-100	-100
MCLAREN	0	2	0	4	-100	-100
OPEL	0	1	0	1	-100	-100
SMA	0	1	0	1	-100	-100
SSANGYONG	0	0	0	3		-100
ВСЕГО	53 283	149 818	422 239	467 284	-64,4	-9,6
ВСЕГО Российские марки	13 253	37 108	91 906	111 957	-64,3	-17,9
ВСЕГО Иномарки	40 030	112 710	330 333	355 327	-64,5	-7

Продажи новых легковых автомобилей в России за апрель и 4 месяца 2020 года по классам


Класс	Апрель 2020	Апрель 2019	4 мес. 2020	4 мес. 2019	Доля рынка Апрель 2020, %	Доля рынка 4 мес. 2020, %	Отклонение Апрель 2020 к 2019, %	Отклонение 4 мес. 2020 к 2019, %
A	98	524	700	1 660	0,2	0,2	-81,3	-57,8
B	8 062	29 246	75 238	86 956	15,1	17,8	-72,4	-13,5
B+	5 662	17 439	42 357	49 534	10,6	10,0	-67,5	-14,5
C	6 106	20 732	48 058	63 269	11,5	11,4	-70,6	-24,0
D	1 424	4 781	11 254	15 212	2,7	2,7	-70,2	-26,0
E	1 572	5 218	13 615	16 740	3,0	3,2	-69,9	-18,7
F+S	269	944	2004	2778	0,5	0,47	-71,5	-27,86
Minivan	1 647	4 605	11 144	14 302	3,1	2,6	-64,2	-22,1
SUV	28 443	66 328	217 868	216 828	53,4	51,6	-57,1	0,5
НЕОПР.		1	1	4			-100	-75
Итого	53 283	149 818	422 239	467 284	100,0	100,0	-64,4	-9,6



ЛЕГКОВЫЕ АВТОМОБИЛИ

Топ-25 продаж новых легковых автомобилей в России по моделям за апрель и 4 месяца 2020 года

№	Модель	Марка	Апрель 2020	Апрель 2019	4 мес. 2020	4 мес. 2019	Отклонение Апрель 2020 к 2019, %	Отклонение 4 мес. 2020 к 2019, %
1	VESTA	LADA	4 155	11 877	29 926	36 851	-65	-18,8
2	GRANTA	LADA	3 755	12 329	28 880	34 574	-69,5%	-16,5%
3	RIO	KIA	2 821	8 868	25 691	27 036	-68,2	-5
4	CRETA	HYUNDAI	2 470	6 506	21 107	20 347	-62	3,7
5	POLO	VOLKSWAGEN	1 524	5 291	14 637	15 150	-71,2	-3,4
6	SOLARIS	HYUNDAI	1 416	5 561	13 441	17 107	-74,5	-21,4
7	RAV4	TOYOTA	1 125	2 299	12 521	8 328	-51,1	50,3
8	LARGUS	LADA	1 574	4 436	10 673	13 791	-64,5	-22,6
9	TIGUAN	VOLKSWAGEN	1 309	2 983	10 639	9 853	-56,1	8
10	DUSTER	RENAULT	1 397	3 710	8 604	12 255	-62,3	-29,8
11	LOGAN	RENAULT	1 127	3 470	8 509	10 712	-67,5	-20,6
12	QASHQAI	NISSAN	762	1 944	8 364	6 555	-60,8	27,6
13	SPORTAGE	KIA	935	2 593	8 228	8 463	-63,9	-2,8
14	CAMRY	TOYOTA	939	2 967	7 927	9 902	-68,4	-19,9
15	SANDERO	RENAULT	947	3 432	7 613	9 551	-72,4	-20,3
16	RAPID	SKODA	688	3 458	7 317	9 912	-80,1	-26,2
17	X-TRAIL	NISSAN	670	1 843	7 056	6 508	-63,6	8,4
18	CX-5	MAZDA	902	1 623	6 594	5 808	-44,4	13,5
19	KODIAQ	SKODA	729	2 086	6 406	6 236	-65,1	2,7
20	2121	LADA 4x4	1 192	2 390	6 379	7 936	-50,1	-19,6
21	OCTAVIA	SKODA	736	2 224	6 363	6 727	-66,9	-5,4
22	XRAY	LADA	889	2 519	6 165	8 287	-64,7	-25,6
23	OUTLANDER	MITSUBISHI	724	2 011	6 113	6 609	-64	-7,5
24	KAPTUR	RENAULT	765	2 495	6 088	9 042	-69,3	-32,7
25	TUCSON	HYUNDAI	581	2 038	5 505	6 707	-71,5	-17,9





ЛЕГКОВЫЕ АВТОМОБИЛИ

Продажи новых электромобилей в России за апрель и 4 месяца 2020 года по маркам

Марка/модель-Электромобили	Апрель 2020	Апрель 2019	4 мес. 2020	4 мес. 2019	Отклонение Апрель 2020 к 2019, %	Отклонение 4 мес. 2020 к 2019, %
BMW	0	0	1	0		
I3	0	0	1	0		
JAGUAR	2	11	20	48	-81,8	-58,3
I-PACE	2	11	20	48	-81,8	-58,3
NISSAN	3	2	6	9	50	-33,3
LEAF	3	2	6	9	50	-33,3
PORSCHE	0	0	1	0		
TAYCAN	0	0	1	0		
RENAULT	0	2	2	3	-100	-33,3
TWIZY	0	2	2	3	-100	-33,3
TESLA	5	6	19	14	-16,7	35,7
3	4	0	11	0		
S	0	2	1	4	-100	-75
X	1	4	7	10	-75	-30
ВСЕГО	10	21	49	74	-52,4	-33,8
ВСЕГО Российские марки						
ВСЕГО Иномарки	10	21	49	74	-52,4	-33,8

JAGUAR I-PACE
20 шт., **-58,3%**

TESLA 3
11 шт., **%**

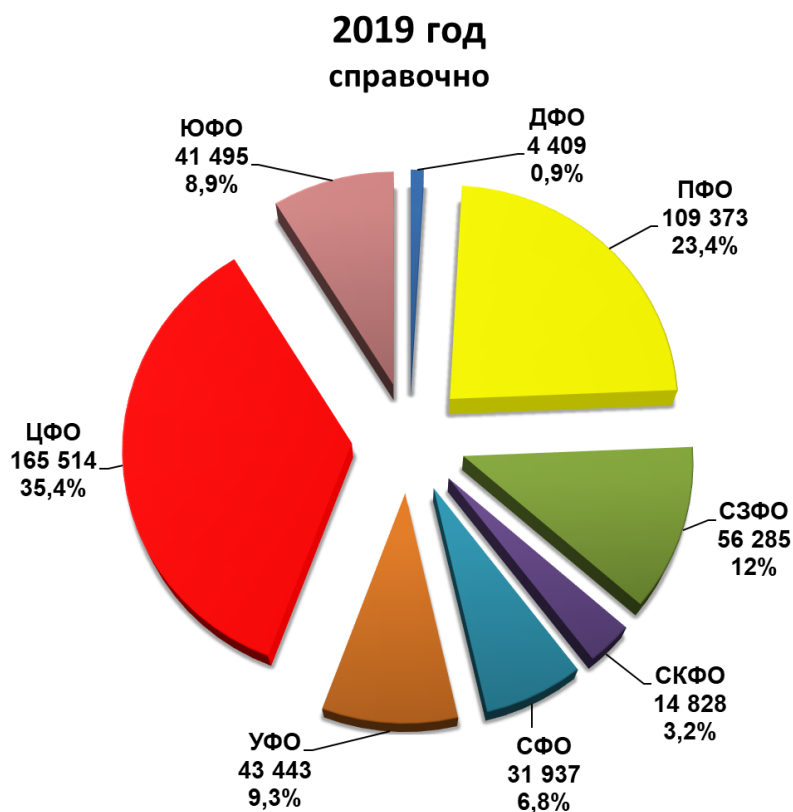
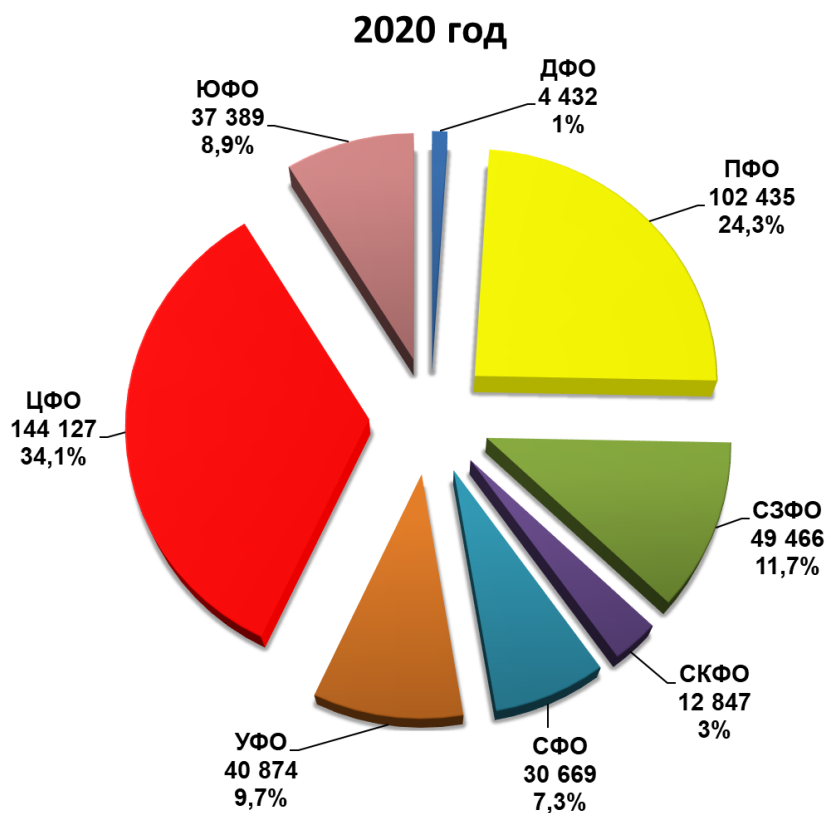
TESLA X
7 шт., **-30%**





ЛЕГКОВЫЕ АВТОМОБИЛИ

Структура продаж новых легковых автомобилей в России
за 4 месяца 2020 года по федеральным округам





ЛЕГКИЕ КОММЕРЧЕСКИЕ АВТОМОБИЛИ

Продажи новых легких коммерческих автомобилей в России,
включая грузовые автомобили категории N1 и автобусы категории M2
за апрель и 4 месяца 2020 года по маркам

Марка	Апрель 2020	Апрель 2019	4 мес. 2020	4 мес. 2019	Отклонение Апрель 2020 к 2019, %	Отклонение 4 мес. 2020 к 2019, %
GAZ	2 526	4 306	12 937	14 783	-41,3	-12,5
UAZ	774	1 311	3 671	5 013	-41	-26,8
FORD	626	1 005	3 005	3 570	-37,7	-15,8
LADA	357	439	1 999	1 639	-18,7	22
VOLKSWAGEN	248	635	1 670	1 991	-60,9	-16,1
CITROEN	173	167	980	547	3,6	79,2
MERCEDES	152	334	907	1 237	-54,5	-26,7
HYUNDAI	83	180	723	518	-53,9	39,6
PEUGEOT	105	289	708	859	-63,7	-17,6
RENAULT	33	191	436	535	-82,7	-18,5
FIAT	38	52	188	181	-26,9	3,9
IVECO	20	59	133	267	-66,1	-50,2
TOYOTA	7	3	67	5	133,3	1240
KIA	3	8	35	26	-62,5	34,6
OPEL	5	0	30	0		
DAIHATSU	2	2	2	4	0	-50
MITSUBISHI	2	3	2	4	-33,3	-50
HONDA	0	0	1	1		0
NISSAN	0	0	1	2		-50
YUEJIN	0	0	1	1		0
BAW	0	0	0	1		-100
DONGFENG	0	0	0	2		-100
SUZUKI	0	0	0	1		-100
TAGAZ	0	0	0	2		-100
ВСЕГО	5 154	8 984	27 496	31 189	-42,6	-11,8
ВСЕГО Российские марки	3 657	6 056	18 607	21 437	-39,6	-13,2
ВСЕГО Иномарки	1 497	2 928	8 889	9 752	-48,9	-8,8



ЛЕГКИЕ КОММЕРЧЕСКИЕ АВТОМОБИЛИ

Топ-25 новых легких коммерческих автомобилей
в России по моделям, включая грузовые автомобили категории N1
и автобусы категории M2 за апрель и 4 месяца 2020 года

№	Модель	Марка	Апрель 2020	Апрель 2019	4 мес. 2020	4 мес. 2019	Отклонение Апрель 2020 к 2019, %	Отклонение 4 мес. 2020 к 2019, %
1	GAZelle NEXT	GAZ	1 274	2 248	7 043	7 813	-43,3	-9,9
2	TRANSIT	FORD	621	992	2 942	3 517	-37,4	-16,3
3	3302 GAZelle	GAZ	637	1 105	2 832	3 350	-42,4	-15,5
4	3909	UAZ	435	562	2 120	2 230	-22,6	-4,9
5	LARGUS FURGON	LADA	357	439	1 999	1 639	-18,7	22
6	2752 SOBOL	GAZ	213	328	1 027	1 056	-35,1	-2,7
7	CARAVELLE	VOLKSWAGEN	146	229	982	720	-36,2	36,4
8	3221 GAZelle	GAZ	175	313	796	1 314	-44,1	-39,4
9	2206	UAZ	163	209	669	692	-22	-3,3
10	H 1 H 100 STAREX	HYUNDAI	62	142	597	429	-56,3	39,2
11	2705 GAZelle	GAZ	115	115	551	507	0	8,7
12	V-CLASS	MERCEDES	38	167	495	503	-77,2	-1,6
13	JUMPER	CITROEN	101	94	449	302	7,4	48,7
14	2217 SOBOL	GAZ	48	127	408	531	-62,2	-23,2
15	CADDY	VOLKSWAGEN	69	127	399	455	-45,7	-12,3
16	TRAVELLER	VOLKSWAGEN	62	134	392	403	-53,7	-2,7
17	DOKKER	RENAULT	27	164	343	484	-83,5	-29,1
18	3741	UAZ	94	161	338	604	-41,6	-44
19	SPRINTER	MERCEDES	101	107	325	480	-5,6	-32,3
20	2310 SOBOL	GAZ	64	70	280	212	-8,6	32,1
21	JUMPY	CITROEN	46	0	279	0		
22	SPACE TOURER	CITROEN	25	60	249	207	-58,3	20,3
23	BOXER	PEUGEOT	22	84	208	231	-73,8	-10
24	3303	UAZ	60	81	208	261	-25,9	-20,3
25	3962	UAZ	12	50	202	382	-76	-47,1

GAZelle NEXT
7 043 шт., -9,9%

FORD TRANSIT
2 942 шт., -16,3%

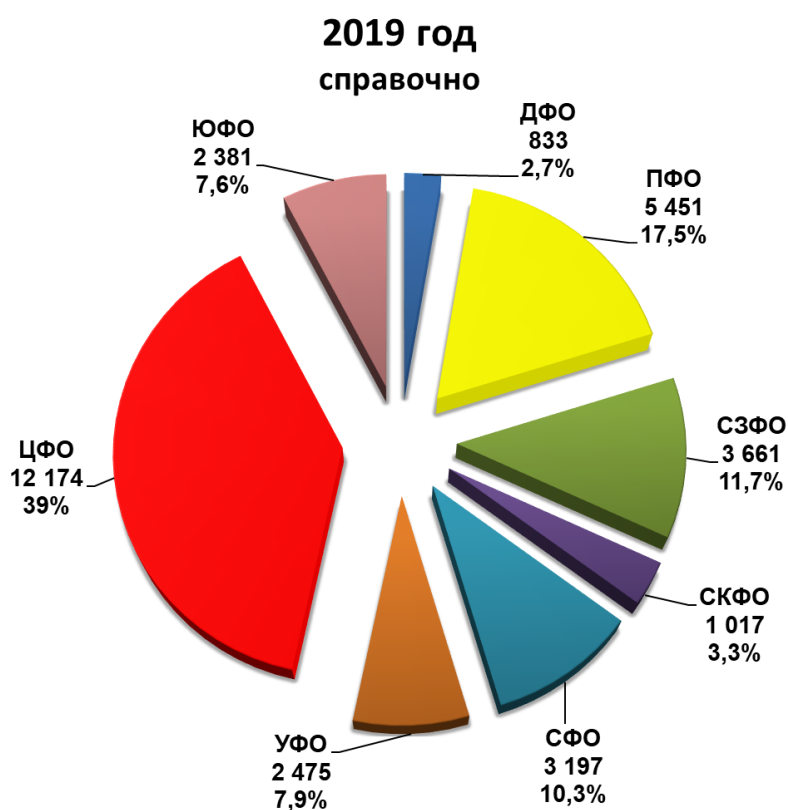
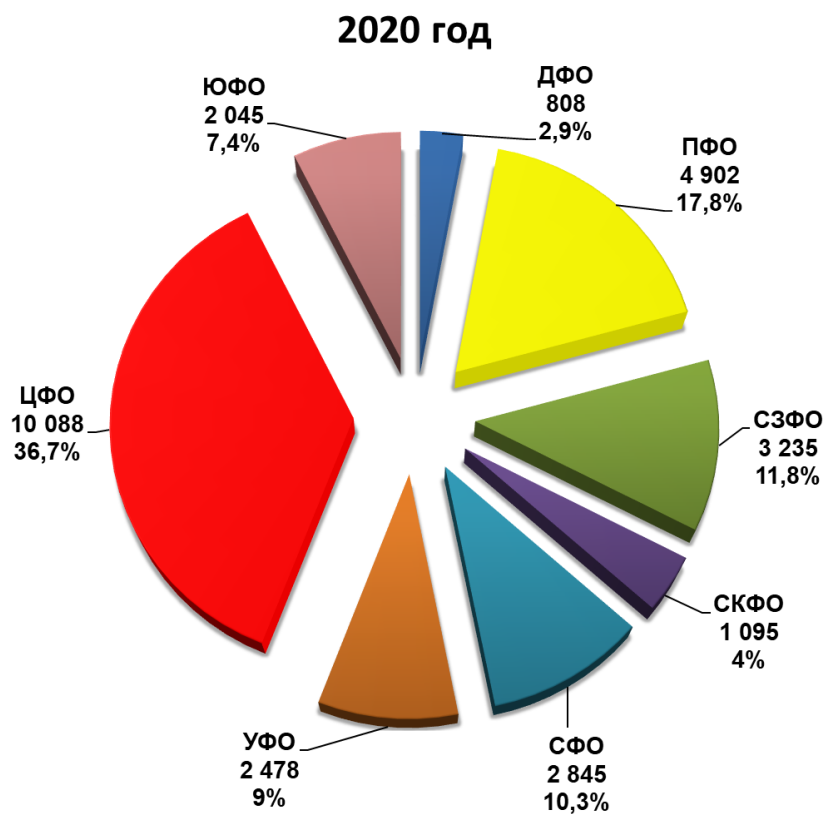
3302 GAZelle
2 832 шт., -15,5%





ЛЕГКИЕ КОММЕРЧЕСКИЕ АВТОМОБИЛИ

Структура продаж новых легких коммерческих автомобилей в России, включая грузовые автомобили категории N1 и автобусы категории M2, за 4 месяца 2020 года по федеральным округам





ПИКАПЫ

Продажи новых пикапов в России за апрель и 4 месяца 2020 года по маркам

Марка	Апрель 2020	Апрель 2019	4 мес. 2020	4 мес. 2019	Отклонение Апрель 2020 к 2019, %	Отклонение 4 мес. 2020 к 2019, %
UAZ	265	502	1 469	1 720	-47,2	-14,6
TOYOTA	175	258	802	861	-32,2	-6,9
MITSUBISHI	113	127	800	613	-11	30,5
LADA	98	160	444	536	-38,8	-17,2
VOLKSWAGEN	25	59	209	191	-57,6	9,4
MERCEDES	16	54	165	105	-70,4	57,1
ISUZU	27	33	93	77	-18,2	20,8
FIAT	3	27	40	76	-88,9	-47,4
DODGE	7	17	38	40	-58,8	-5
JAC	7	0	37	0		
FORD	1	11	13	18	-90,9	-27,8
GONOW	0	3	3	10	-100	-70
GMC	0	0	1	0		
SUBARU	1	0	1	0		
FOTON	0	3	0	10	-100	-100
ВСЕГО	738	1 254	4 115	4 257	-41,1	-3,3
ВСЕГО Российские марки	363	662	1 913	2 256	-45,2	-15,2
ВСЕГО Иномарки	375	592	2 202	2 001	-36,7	10



ПИКАПЫ

Топ-15 новых пикапов в России по моделям за апрель и 4 месяца 2020 года

№	Модель	Марка	Апрель 2020	Апрель 2019	4 мес. 2020	4 мес. 2019	Отклонение Апрель 2020 к 2019, %	Отклонение 4 мес. 2020 к 2019, %
1	2363 PICKUP	UAZ	150	502	941	1 720	-70,1	-45,3
2	L 200	MITSUBISHI	113	127	800	613	-11	30,5
3	HILUX	TOYOTA	174	250	790	845	-30,4	-6,5
4	2349 WIS	LADA	87	129	376	442	-32,6	-14,9
5	2363 PROFI	UAZ	0	0	282	0		
6	AMAROK	VOLKSWAGEN	25	59	209	191	-57,6	9,4
7	X-CLASS	MERCEDES	16	54	165	105	-70,4	57,1
8	2360 PROFI	UAZ	0	0	131	0		
9	PROFI	UAZ	115	0	115	0		
10	D-MAX	ISUZU	27	33	93	77	-18,2	20,8
11	2346 WIS	LADA	11	26	52	77	-57,7	-32,5
12	FULLBACK	FIAT	3	27	40	76	-88,9	-47,4
13	PICKUP	RAM	7	17	38	40	-58,8	-5
14	T6	JAC	7	0	37	0		
15	F-SERIES	FORD	1	11	13	18	-90,9	-27,8

UAZ 2363 PICKUP

941 шт., **-45,3%**

MITSUBISHI L200

800 шт., **30,5%**



TOYOTA HILUX

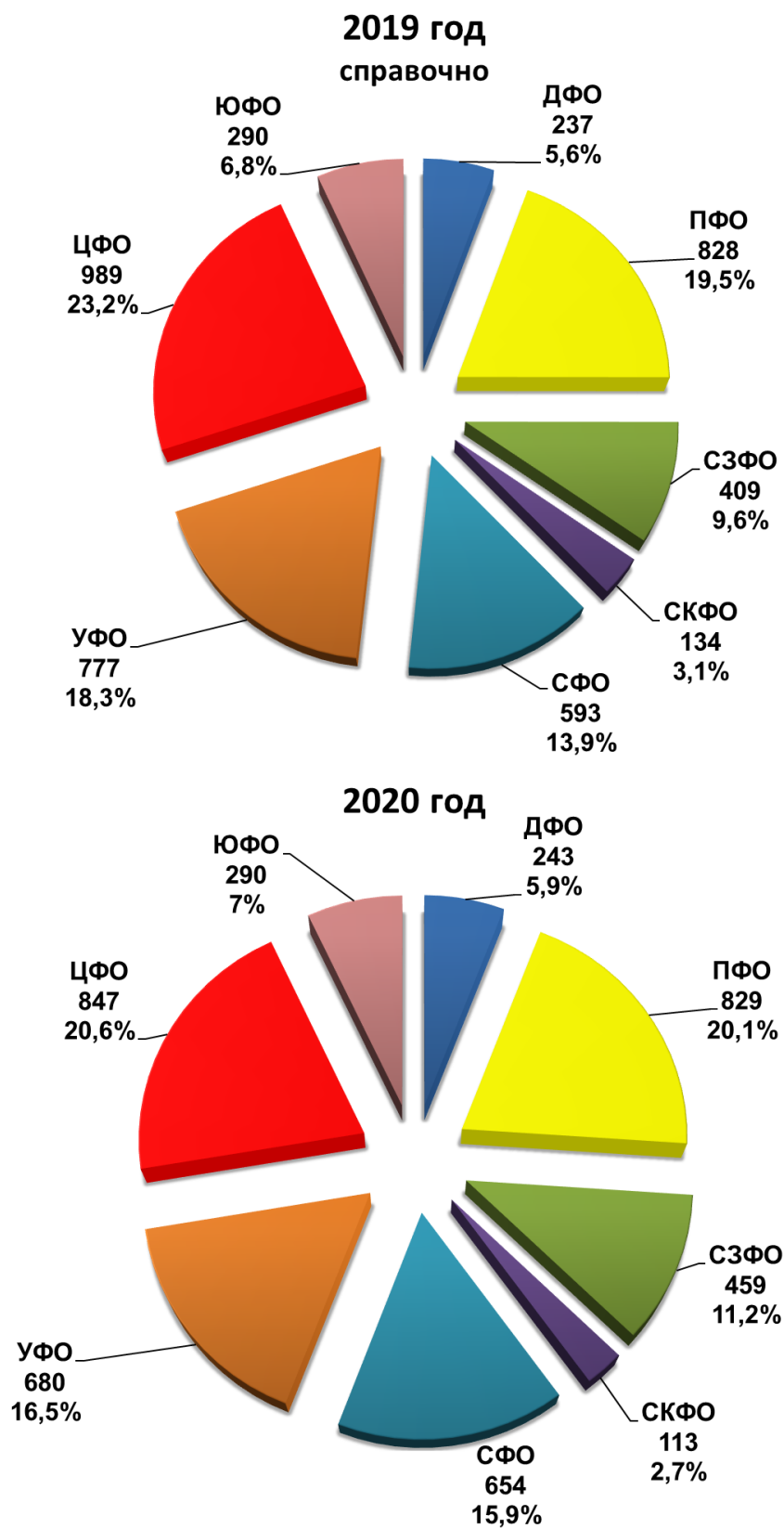
790 шт., **-6,5%**





ПИКАПЫ

Структура продаж новых пикапов в России за 4 месяца 2020 года по федеральным округам





ГРУЗОВЫЕ АВТОМОБИЛИ

Продажи новых грузовых автомобилей в России за апрель и 4 месяца 2020 года по маркам, включая специальные и специализированные автомобили

Марка	Апрель 2020	Апрель 2019	4 мес. 2020	4 мес. 2019	Отклонение Апрель 2020 к 2019, %	Отклонение 4 мес. 2020 к 2019, %
KAMAZ	1 860	2 547	7 701	9 330	-27	-17,5
GAZ	580	808	2 467	2 848	-28,2	-13,4
VOLVO	244	466	1 474	1 686	-47,6	-12,6
SCANIA	310	454	1 206	1 667	-31,7	-27,7
MAN	174	362	1 159	1 246	-51,9	-7
URAL	249	228	1 152	906	9,2	27,2
MERCEDES	163	380	1 023	1 158	-57,1	-11,7
ISUZU	213	282	963	913	-24,5	5,5
MAZ	193	264	744	893	-26,9	-16,7
DAF	48	196	559	614	-75,5	-9
SHAANXI	71	121	472	327	-41,3	44,3
HYUNDAI	108	187	357	487	-42,2	-26,7
HINO	81	137	271	357	-40,9	-24,1
RENAULT	13	57	256	261	-77,2	-1,9
MAZ MAN	29	67	193	280	-56,7	-31,1
FAW	55	25	177	108	120	63,9
JAC	35	45	164	133	-22,2	23,3
IVECO	24	81	156	174	-70,4	-10,3
FUSO	36	42	149	167	-14,3	-10,8
FORD	9	3	142	23	200	517,4
HOWO	20	21	131	91	-4,8	44
IVECO AMT	39	19	107	97	105,3	10,3
FOTON	19	17	78	75	11,8	4
XU GONG	11	9	46	23	22,2	100
SANY	3	1	31	7	200	342,9
DAEWOO	7	2	28	19	250	47,4
NEFAZ	2	10	22	20	-80	10
ZOOMLION	0	5	8	7	-100	14,3
LIEBHERR	1	2	6	6	-50	0
TATRA	0	1	5	8	-100	-37,5
ZIL	1	10	4	22	-90	-81,8
C C	0	0	3	4		-25
DAYUN	0	2	2	3	-100	-33,3
GROVE	0	0	2	2		0
LIAZ	0	0	2	0		
NISSAN	0	0	1	1		0
TEREX-DEMAG	1	1	1	3	0	-66,7
TONAR	0	0	1	19		-94,7
YUEJIN	0	0	1	0		
DONGFENG	0	1	0	10	-100	-100
TATA	0	0	0	1		-100
ВСЕГО	4 599	6 853	21 264	23 996	-32,9	-11,4
ВСЕГО Российские марки	2 692	3 603	11 348	13 126	-25,3	-13,5
ВСЕГО Иномарки	1 907	3 250	9 916	10 870	-41,3	-8,8



ГРУЗОВЫЕ АВТОМОБИЛИ

Продажи новых грузовых автомобилей в России за апрель и 4 месяца 2020 года по видам и типам

Вид	Апрель 2020	Апрель 2019	4 мес. 2020	4 мес. 2019	Доля рынка Апрель 2020, %	Доля рынка Апрель 2019, %	Доля рынка 4 мес. 2020, %	Доля рынка 4 мес. 2019, %
Тягачи седельные	1 128	2 399	6 189	8 316	24,5	35,0	29,1	34,7
Самосвалы	867	1 315	3 664	4 443	18,9	19,2	17,2	18,5
Спецтехника прочие	1 007	724	3 771	2 969	21,9	10,6	17,7	12,4
Бортовые	408	573	1 669	1 977	8,9	8,4	7,9	8,2
Грузовые автомобили прочие	464	677	2 423	2 432	10,1	9,9	11,4	10,1
Фургоны	265	404	1 159	1 357	5,8	5,9	5,5	5,7
Рефрижераторы	140	227	578	710	3,0	3,3	2,7	3,0
Автокраны	151	160	719	620	3,3	2,3	3,4	2,6
Автоцистерны	115	266	769	787	2,5	3,9	3,6	3,3
Заправщики	27	78	139	200	0,6	1,1	0,7	0,8
Мастерские	20	28	147	171	0,4	0,4	0,7	0,7
Автопогрузчики	5	1	10	5	0,1	0,0	0,1	0,0
Санитарные автомобили	0	0	22	4	0,0	0,0	0,1	0,0
Прочие	2	1	5	5	0	0	0	0
ВСЕГО	4 599	6 853	21 264	23 996	100,0	100,0	100,0	100,0



ГРУЗОВЫЕ АВТОМОБИЛИ

Топ-25 новых грузовых автомобилей в России по моделям за апрель и 4 месяца 2020 года

№	Модель	Марка	Апрель 2020	Апрель 2019	4 мес. 2020	4 мес. 2019	Отклонение Апрель 2020 к 2019, %	Отклонение 4 мес. 2020 к 2019, %
1	43118 6X6	KAMAZ	412	558	2 274	2 264	-26,2	0,4
2	GAZON NEXT	GAZ	420	590	1 662	1 934	-28,8	-14,1
3	65115 6X4	KAMAZ	483	609	1 502	1 870	-20,7	-19,7
4	ACTROS	MERCEDES	148	377	977	1 134	-60,7	-13,8
5	5490 4X2	KAMAZ	252	534	937	1 856	-52,8	-49,5
6	6520 6X4	KAMAZ	204	192	801	1 106	6,2	-27,6
7	SERIES FH 4X2	VOLVO	129	287	768	835	-55,1	-8
8	4320 6X6	URAL	140	140	685	522	0	31,2
9	XF 105 FT 4X2	DAF	40	173	491	543	-76,9	-9,6
10	3307	GAZ	87	114	409	472	-23,7	-13,3
11	TGX 18.XXX 4X2	MAN	48	161	384	585	-70,2	-34,4
12	NQR	ISUZU	83	113	353	347	-26,5	1,7
13	43253 4X2	KAMAZ	59	151	344	398	-60,9	-13,6
14	NPR	ISUZU	56	71	335	295	-21,1	13,6
15	53605 4X2	KAMAZ	77	100	331	313	-23	5,8
16	5350 6X6 MUSTANG	KAMAZ	99	36	296	225	175	31,6
17	5557 6X6	URAL	74	53	287	217	39,6	32,3
18	SERIES R 4X2	SCANIA	107	149	264	384	-28,2	-31,2
19	MIGHTY	HYUNDAI	76	159	262	411	-52,2	-36,3
20	SX 325 6X4	SHAANXI	41	76	262	206	-46,1	27,2
21	SERIES G 4X2	SCANIA	56	114	231	379	-50,9	-39,1
22	3308 SADKO	GAZ	34	31	216	197	9,7	9,6
23	T-SERIES	RENAULT	5	49	212	143	-89,8	48,3
24	4350 4X4 MUSTANG	KAMAZ	17	25	202	81	-32	149,4
25	6312 6X4	MAZ-MAN	29	66	193	253	-56,1	-23,7

KAMAZ 43118 6X6

2 274 шт., **0,4%**

GAZ GAZON NEXT

1 662 шт., **-14,1%**



KAMAZ 65115 6X4

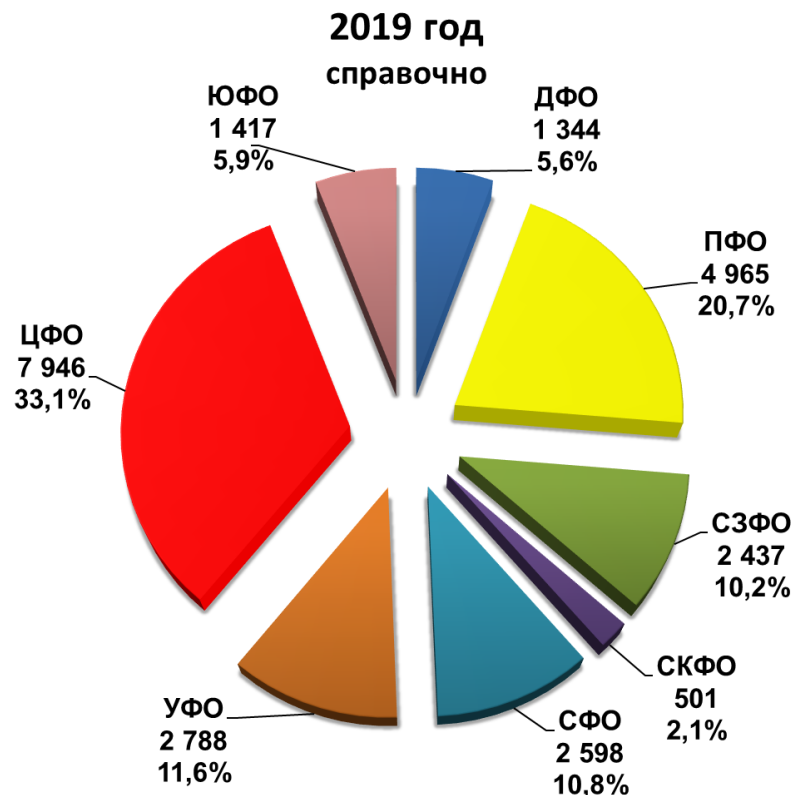
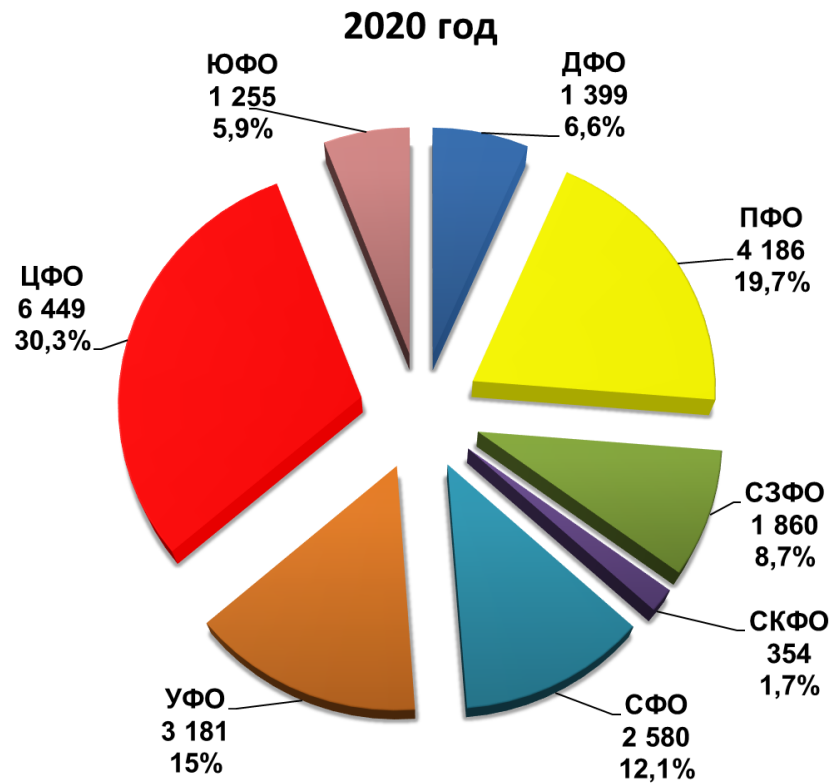
1 502 шт., **-19,7%**





ГРУЗОВЫЕ АВТОМОБИЛИ

Структура продаж новых грузовых автомобилей
России за 4 месяца 2020 года по федеральным округам





АВТОБУСЫ

Продажи новых автобусов в России за апрель и 4 месяца 2020 года по маркам

Марка	Апрель 2020	Апрель 2019	4 мес. 2020	4 мес. 2019	Отклонение Апрель 2020 к 2019, %	Отклонение 4 мес. 2020 к 2019, %
PAZ	297	685	1 967	2 411	-56,6	-18,4
LIAZ	0	317	752	489	-100	53,8
NEFAZ	82	155	453	388	-47,1	16,8
MAZ	47	19	133	143	147,4	-7
YUTONG	11	78	117	124	-85,9	-5,6
KAVZ	29	18	111	94	61,1	18,1
URAL	21	19	86	65	10,5	32,3
SIMAZ	0	22	62	55	-100	12,7
GOLDEN DRAGON	0	6	53	29	-100	82,8
HIGER	7	23	51	46	-69,6	10,9
VOLZHANIN	0	31	50	106	-100	-52,8
NEMAN	6	5	32	19	20	68,4
IRISBUS	3	0	25	0		
KING LONG (KLM)	0	25	22	37	-100	-40,5
ZHONGTONG	2	25	15	52	-92	-71,2
MAN	3	2	12	2	50	500
LOTOS	0	0	5	17		-70,6
SCANIA	1	3	4	7	-66,7	-42,9
ANKAI	0	0	3	0		
HYUNDAI	3	3	3	5	0	-40
MERCEDES	0	2	3	2	-100	50
VITOVIT	0	0	1	0		
ASIA	0	1	0	1	-100	-100
HUAXIA	0	0	0	2		-100
ВСЕГО	512	1 439	3 960	4 094	-64,4	-3,3
ВСЕГО Российские марки	429	1 247	3 486	3 625	-65,6	-3,8
ВСЕГО Иномарки	83	192	474	469	-56,8	1,1



АВТОБУСЫ

Топ-25 новых автобусов в России по моделям за апрель и 4 месяца 2020 года

№	Модель	Марка	Апрель 2020	Апрель 2019	4 мес. 2020	4 мес. 2019	Отклонение Апрель 2020 к 2019, %	Отклонение 4 мес. 2020 к 2019, %
1	3205	PAZ	153	332	1 057	1 280	-53,9	-17,4
2	3204	PAZ	74	224	498	562	-67	-11,4
3	5299, 5297 4X2	NEFAZ, KAMAZ	79	143	421	322	-44,8	30,7
4	4292	LIAZ	0	25	344	75	-100	358,7
5	5292	LIAZ	0	136	335	226	-100	48,2
6	4234	PAZ	57	71	297	350	-19,7	-15,1
7	4238	KAVZ	28	11	96	67	154,5	43,3
8	3206	PAZ	7	38	87	141	-81,6	-38,3
9	3255 4320 6X6	URAL	21	19	86	65	10,5	32,3
10	6119	YUTONG	10	64	77	94	-84,4	-18,1
11	2258	SIMAZ	0	22	62	55	-100	12,7
12	103	MAZ	5	9	39	52	-44,4	-25
13	XML	GOLDEN DRAGON	0	6	38	17	-100	123,5
14	KLQ-SERIES	HIGER	7	13	37	30	-46,2	23,3
15	206 - 226	MAZ	13	9	33	86	44,4	-61,6
16	4202	NEMAN	6	5	32	19	20	68,4
17	21512169	MAZ	28	0	28	0		
18	3203	PAZ	6	20	28	78	-70	-64,1
19	4208, 4310 6X6	NEFAZ, KAMAZ	2	7	26	51	-71,4	-49
20	5285 4X2	VOLZHANIN, SCANIA	0	1	26	1	-100	2500
21	CROSSWAY	IRISBUS	3	0	25	0		
22	6213	LIAZ	0	156	21	165	-100	-87,3
23	52701	VOLZHANIN	0	30	21	105	-100	-80
24	5256	LIAZ	0	0	20	6		233,3
25	BUS	YUTONG	0	3	19	3	-100	533,3

PAZ 3205

1 057 шт., **-17,4%**

PAZ 3204

498 шт., **-11,4%**



NEFAZ 5299, KAMAZ 5297 4X2

421 шт., **30,7%**





АВТОБУСЫ

Структура продаж новых автобусов в России за 4 месяца 2020 года по федеральным округам

