



ПРЕСС-РЕЛИЗ 16 ДЕКАБРЯ 2019 ГОДА

АВТОМОБИЛЬНЫЙ РЫНОК РОССИИ В НОЯБРЕ И ЯНВАРЕ-НОЯБРЕ 2019 ГОДА

В ноябре 2019 года продажи новых АВТОТРАНСПОРТНЫХ СРЕДСТВ (АТС) в России, по данным регистраций, снизились на 6,2% и составили 153 199 ед. За одиннадцать месяцев текущего года в стране было реализовано 1 576 261 ед. техники, что на 2,7% меньше, чем за аналогичный период 2018 года.

По отдельным видам АТС:

- Легковые автомобили: ноябрь 2019 года – 134 781 ед., (-6,4%), январь-ноябрь 2019 года – 1 391 333 ед. (-2,7%).
- Легкие коммерческие автомобили, включая грузовые автомобили категории N1 и автобусы категории M2: ноябрь текущего года – 8 865 ед. (0,3%), январь-ноябрь 2019 года – 91 868 ед., (-2,6%).
- Пикапы: ноябрь 2019 года – 1 274 ед. (-3%), январь-ноябрь 2019 года – 12 090 ед., (-4,9%).
- Грузовые автомобили (кроме категории N1): ноябрь нынешнего года – 7 097 ед. (-10,7%), январь-ноябрь 2019 года – 68 779 ед. техники (-3,8%), включая специальные и специализированные автомобили.
- Автобусы (кроме категории M2): ноябрь 2019 года – 1 182 ед. (-2,2%), январь-ноябрь текущего года – 12 191 ед. (6,5%).

КОММЕНТАРИЙ:

Комментирует Александр Ковригин, заместитель генерального директора «АСМ-холдинг»:

«Снижение продаж легковых автомобилей в декабре 2019 года продолжится. А спад рынка по итогам всего года может достичь 3-4%. В 2020 году темпы роста продаж легковых автомобилей могут увеличиться до 5-10%.

Рынок легких коммерческих машин, по нашим прогнозам, покажет по итогам всего года отрицательную динамику в пределах -3%. В следующем году возможен рост продаж LCV около 7%.

Продажи грузовых автомобилей в декабре продолжают снижаться. Годовой спад продаж в этом сегменте рынка может достичь 5%. А продажи автобусов, согласно нашим ожиданиям, вырастут в этом году на 5-6%».

НАШИ КОНТАКТЫ:

ОАО «АСМ-холдинг»

ГСП-6, 107996, г. Москва, ул. Кузнецкий мост, 21/5

тел: 8 (495) 625-51-79, 8 (495) 626-04-71

e-mail: inf@asm-holding.ru

НП «ОАР»

115280, Автозаводская ул. 23, корп. 15

тел: 8 (495) 620 45 79

e-mail: info_oar@mail.ru



разработано специалистами
АВТОСТАТ-ИНФО



ЛЕГКОВЫЕ АВТОМОБИЛИ

Продажи новых легковых автомобилей в России за ноябрь и 11 месяцев 2019 года по маркам

Марка	Ноябрь 2019	Ноябрь 2018	11 мес. 2019	11 мес. 2018	Отклонение Ноябрь 2019 к 2018, %	Отклонение 11 мес. 2019 к 2018, %
LADA	27 331	30 121	305 540	300 264	-9,3	1,8
KIA	18 618	19 235	192 610	199 844	-3,2	-3,6
HYUNDAI	14 941	16 419	153 854	159 356	-9	-3,5
RENAULT	12 335	12 668	124 644	119 313	-2,6	4,5
VOLKSWAGEN	9 131	9 449	89 988	89 655	-3,4	0,4
TOYOTA	7 721	8 241	85 295	87 525	-6,3	-2,5
SKODA	8 169	7 866	71 149	67 535	3,9	5,4
NISSAN	5 935	7 313	58 200	69 475	-18,8	-16,2
BMW	3 766	3 168	35 368	31 566	18,9	12
MITSUBISHI	3 315	3 604	34 492	32 860	-8	5
MERCEDES	3 682	2 729	33 267	30 344	34,9	9,6
MAZDA	2 525	2 702	26 718	26 962	-6,6	-0,9
CHEVROLET	1 750	2 576	20 056	26 176	-32,1	-23,4
DATSUN	1 866	2 018	19 559	21 831	-7,5	-10,4
LEXUS	1 774	1 779	18 891	20 636	-0,3	-8,5
FORD	376	3 154	18 629	34 721	-88,1	-46,3
AUDI	1 667	1 284	13 696	13 449	29,8	1,8
UAZ	1 044	1 461	10 784	13 129	-28,5	-17,9
HAVAL	1 272	415	8 886	2 390	206,5	271,8
GEELY	903	389	7 743	2 563	132,1	202,1
VOLVO	937	735	7 644	6 651	27,5	14,9
LAND ROVER	760	828	7 599	8 006	-8,2	-5,1
SUBARU	738	766	6 501	6 978	-3,7	-6,8
SUZUKI	881	642	6 359	5 487	37,2	15,9
PORSCHE	634	507	5 106	4 595	25	11,1
CHERY	525	355	4 378	4 056	47,9	7,9
INFINITI	211	420	3 050	4 161	-49,8	-26,7
LIFAN	102	702	2 291	11 082	-85,5	-79,3
MINI	235	235	2 175	2 168	0	0,3
HONDA	186	440	2 002	4 469	-57,7	-55,2
GENESIS	180	0	1 645	0		
JAGUAR	120	220	1 636	2 220	-45,5	-26,3
JEEP	134	161	1 633	1 459	-16,8	11,9
PEUGEOT	126	124	1 413	2 205	1,6	-35,9
CHANGAN	231	44	1 126	1 357	425	-17
CITROEN	84	135	1 046	1 465	-37,8	-28,6
CADILLAC	85	126	863	1 075	-32,5	-19,7
FAW	105	78	840	888	34,6	-5,4
DONGFENG	41	101	825	656	-59,4	25,8
SMART	38	108	816	518	-64,8	57,5
ZOTYE	9	320	618	2 207	-97,2	-72
JAC	68	18	568	74	277,8	667,6
FIAT	53	18	365	144	194,4	153,5
BENTLEY	26	31	284	239	-16,1	18,8
BRILLIANCE	25	13	212	26	92,3	715,4
ROLLS ROYCE	21	9	159	75	133,3	112



ЛЕГКОВЫЕ АВТОМОБИЛИ

MASERATI	12	26	123	220	-53,8	-44,1
LAMBORGHINI	8	12	120	59	-33,3	103,4
RAVON	35	21	102	4 522	66,7	-97,7
TESLA	10	1	68	48	900	41,7
DW HOWER	1	102	57	1 534	-99	-96,3
FOTON	4	10	57	212	-60	-73,1
DFSK	13	0	54	0		
HAWTAI	3	11	54	67	-72,7	-19,4
CHRYSLER	3	6	44	67	-50	-34,3
FERRARI	1	2	30	27	-50	11,1
DODGE	2	3	25	18	-33,3	38,9
DAIHATSU	5	0	15	2		650
ASTON MARTIN	0	0	9	13		-30,8
GAZ	0	0	9	6		50
DAEWOO	2	4	6	527	-50	-98,9
LINCOLN	1	0	6	6		0
MCLAREN	0	0	6	0		
SSANGYONG	1	1	5	107	0	-95,3
ACURA	0	0	4	1		300
GAC	2	0	4	0		
OPEL	1	0	3	1		200
SMA	0	1	2	1	-100	100
ALFA ROMEO	0	0	1	2		-50
AURUS	0	0	1	0		
BAW	0	0	1	0		
BYD	0	0	1	0		
GMC	1	0	1	0		
TAGAZ	0	0	1	1		0
ZAZ	0	0	1	0		
DERWAYS	0	0	0	2		-100
GREAT WALL	0	1	0	1	-100	-100
SAMSUNG	0	1	0	1	-100	-100
ВСЕГО	134 781	143 929	1 391 333	1 429 300	-6,4	-2,7
ВСЕГО Российские марки	28 375	31 582	316 335	313 400	-10,2	0,9
ВСЕГО Иномарки	106 406	112 347	1 074 998	1 115 900	-5,3	-3,7

Продажи новых легковых автомобилей в России за ноябрь и 11 месяцев 2019 года по классам

Класс	Ноябрь 2019	Ноябрь 2018	11 мес. 2019	11 мес. 2018	Доля рынка Ноябрь 2019, %	Доля рынка 11 мес. 2019, %	Отклонение Ноябрь 2019 к 2018, %	Отклонение 11 мес. 2019 к 2018, %
A	280	362	4 285	5 856	0,2	0,3	-22,7	-26,8
B	24 047	29 057	261 120	296 786	17,8	18,8	-17,2	-12,0
B+	13 786	12 302	145 849	111 066	10,2	10,5	12,1	31,3
C	14 844	18 716	168 392	197 233	11,0	12,1	-20,7	-14,6
D	4 141	4 319	47 384	45 251	3,1	3,4	-4,1	4,7
E	4 499	4 894	49 562	48 713	3,3	3,6	-8,1	1,7
F+S	673	670	8 103	7 924	0,5	0,6	0,5	2,3
Minivan	3 744	3 970	42 558	42 565	2,8	3,1	-5,7	0,0
SUV	68 767	69 639	664 033	673 900	51,0	47,7	-1,3	-1,5
НЕОПР.			47	6				683,3
Итого	134 781	143 929	1 391 333	1 429 300	100,0	100,0	-6,4	-2,7



ЛЕГКОВЫЕ АВТОМОБИЛИ

Топ-25 продаж новых легковых автомобилей
в России по моделям за ноябрь и 11 месяцев 2019 года

№	Модель	Марка	Ноябрь 2019	Ноябрь 2018	11 мес. 2019	11 мес. 2018	Отклонение Ноябрь 2019 к 2018, %	Отклонение 11 мес. 2019 к 2018, %
1	GRANTA	LADA	9 189	9 707	100 126	84 756	-5,3%	18,1%
2	VESTA	LADA	8 167	9 541	96 037	91 029	-14,4	5,5
3	RIO	KIA	7 457	8 365	80 682	86 755	-10,9	-7
4	CRETA	HYUNDAI	6 398	6 016	62 968	59 482	6,3	5,9
5	SOLARIS	HYUNDAI	4 314	5 338	51 800	57 284	-19,2	-9,6
6	POLO	VOLKSWAGEN	4 238	5 064	47 921	50 951	-16,3	-5,9
7	LARGUS	LADA	3 509	3 823	40 799	41 204	-8,2	-1
8	DUSTER	RENAULT	3 382	4 084	34 231	37 156	-17,2	-7,9
9	TIGUAN	VOLKSWAGEN	4 095	3 131	32 210	27 758	30,8	16
10	LOGAN	RENAULT	3 107	2 595	30 940	25 872	19,7	19,6
11	RAPID	SKODA	3 203	3 382	29 349	29 484	-5,3	-0,5
12	SPORTAGE	KIA	2 609	3 012	28 509	28 903	-13,4	-1,4
13	CAMRY	TOYOTA	2 254	2 806	28 428	26 526	-19,7	7,2
14	SANDERO	RENAULT	2 494	2 980	26 788	28 245	-16,3	-5,2
15	XRAY	LADA	2 308	2 660	25 735	30 923	-13,2	-16,8
16	RAV4	TOYOTA	2 451	2 173	25 323	26 913	12,8	-5,9
17	KAPTUR	RENAULT	1 608	2 946	24 197	27 119	-45,4	-10,8
18	MAGENTIS OPTIMA	KIA	1 931	1 680	22 638	18 246	14,9	24,1
19	2121 NIVA	LADA 4x4	2 093	2 355	21 861	22 140	-11,1	-1,3
20	QASHQAI	NISSAN	2 859	2 411	21 566	19 917	18,6	8,3
21	OUTLANDER	MITSUBISHI	1 961	1 984	21 213	19 591	-1,2	8,3
22	KODIAQ	SKODA	2 574	2 148	21 114	12 451	19,8	69,6
23	OCTAVIA	SKODA	2 319	2 160	19 673	19 890	7,4	-1,1
24	CX-5	MAZDA	1 881	2 121	19 618	18 971	-11,3	3,4
25	TUCSON	HYUNDAI	2 154	2 497	19 346	20 866	-13,7	-7,3





ЛЕГКОВЫЕ АВТОМОБИЛИ

Продажи новых электромобилей в России за ноябрь и 11 месяцев 2019 года по маркам

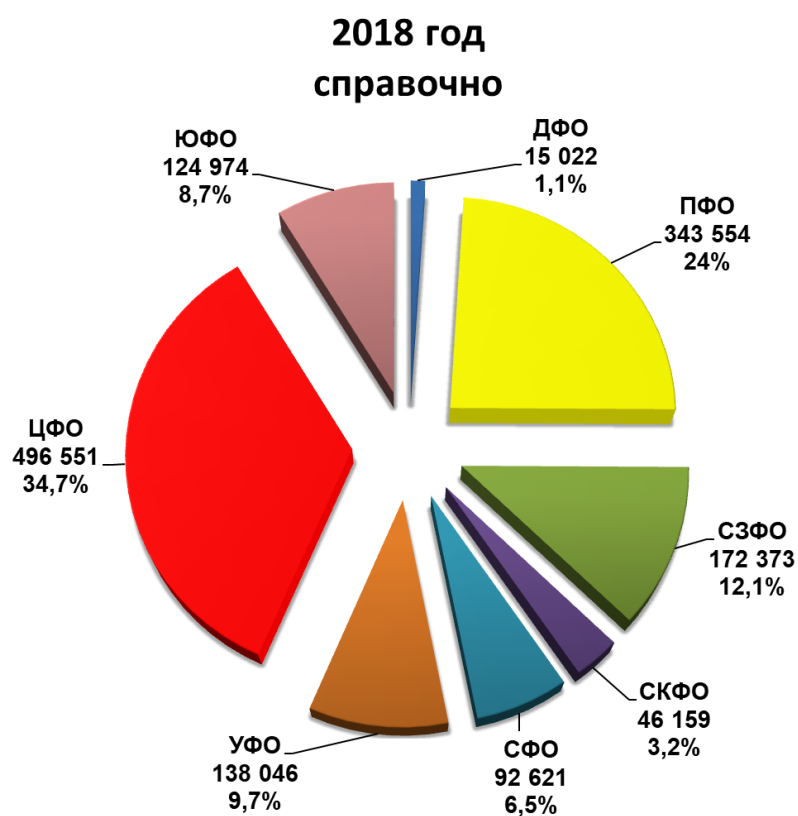
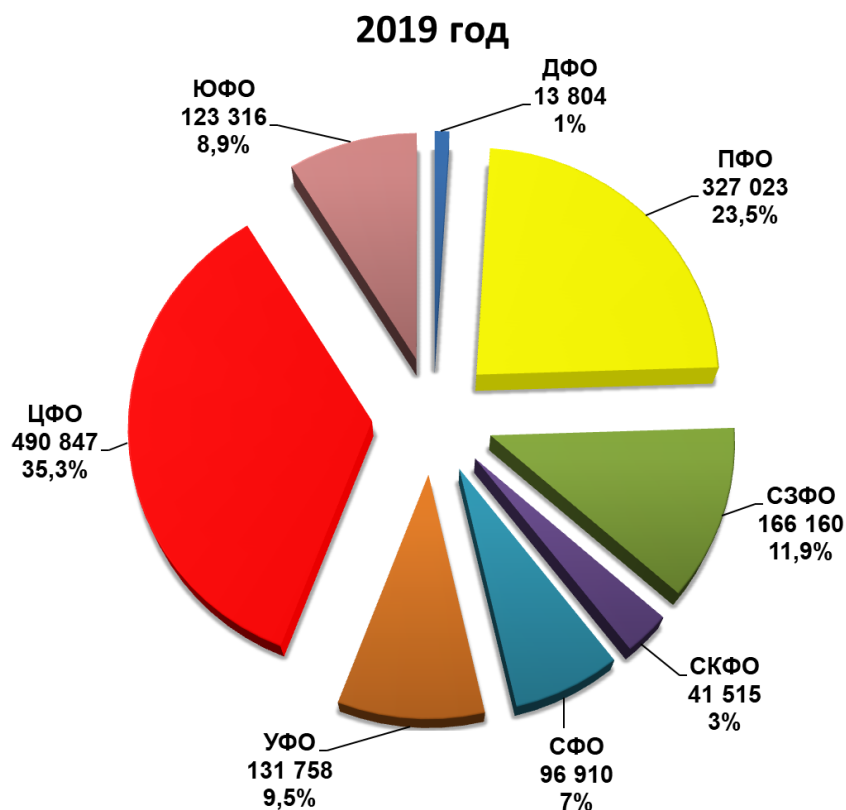
Марка/модель-Электромобили	Ноябрь 2019	Ноябрь 2018	11 мес. 2019	11 мес. 2018	Отклонение Ноябрь 2019 к 2018, %	Отклонение 11 мес. 2019 к 2018, %
BMW	1	2	7	4	-50	75
I3	1	2	7	4	-50	75
JAGUAR	5	0	121	0		
I-PACE	5	0	121	0		
NISSAN	3	3	55	22	0	150
LEAF	3	3	55	22	0	150
RENAULT	0	0	5	7		-28,6
TWIZY	0	0	5	7		-28,6
TESLA	10	1	68	48	900	41,7
3	4	0	15	0		
S	1	0	13	12		8,3
X	5	1	40	36	400	11,1
ВСЕГО	19	6	256	81	216,7	216
ВСЕГО Российские марки						
ВСЕГО Иномарки	19	6	256	81	216,7	216





ЛЕГКОВЫЕ АВТОМОБИЛИ

Структура продаж новых легковых автомобилей в России
за 11 месяцев 2019 года по федеральным округам





ЛЕГКИЕ КОММЕРЧЕСКИЕ АВТОМОБИЛИ

Продажи новых легких коммерческих автомобилей в России,
включая грузовые автомобили категории N1 и автобусы категории M2
за ноябрь и 11 месяцев 2019 года по маркам

Марка	Ноябрь 2019	Ноябрь 2018	11 мес. 2019	11 мес. 2018	Отклонение Ноябрь 2019 к 2018, %	Отклонение 11 мес. 2019 к 2018, %
GAZ	4 302	3 823	43 614	43 188	12,5	1
UAZ	1 281	1 461	13 501	14 065	-12,3	-4
FORD	1 051	1 041	11 189	9 631	1	16,2
VOLKSWAGEN	602	605	5 841	5 819	-0,5	0,4
LADA	376	467	4 536	4 598	-19,5	-1,3
MERCEDES	259	528	2 958	7 070	-50,9	-58,2
PEUGEOT	252	280	2 791	2 751	-10	1,5
RENAULT	221	216	2 156	2 130	2,3	1,2
HYUNDAI	189	107	1 911	1 521	76,6	25,6
CITROEN	142	206	1 704	2 009	-31,1	-15,2
IVECO	83	75	754	612	10,7	23,2
FIAT	64	19	726	755	236,8	-3,8
KIA	9	8	74	113	12,5	-34,5
TOYOTA	27	1	57	19	2600	200
JAC	2	0	12	0		
DAIHATSU	0	0	10	2		400
MITSUBISHI	0	1	8	8	-100	0
SUZUKI	1	0	5	5		0
YUEJIN	2	0	5	11		-54,5
NISSAN	1	2	4	9	-50	-55,6
TAGAZ	0	1	3	4	-100	-25
BAW	1	0	2	5		-60
DONGFENG	0	0	2	6		-66,7
MAZDA	0	0	2	3		-33,3
GMC	0	0	1	1		0
HONDA	0	0	1	0		
OPEL	0	0	1	0		
FREIGHTLINER	0	0	0	1		-100
GONOW	0	1	0	14	-100	-100
GOUPIL	0	0	0	4		-100
ВСЕГО	8 865	8 842	91 868	94 354	0,3	-2,6
ВСЕГО Российские марки	5 959	5 752	61 654	61 855	3,6	-0,3
ВСЕГО Иномарки	2 906	3 090	30 214	32 499	-6	-7



ЛЕГКИЕ КОММЕРЧЕСКИЕ АВТОМОБИЛИ

Топ-25 новых легких коммерческих автомобилей
в России по моделям, включая грузовые автомобили категории N1
и автобусы категории M2 за ноябрь и 11 месяцев 2019 года

№	Модель	Марка	Ноябрь 2019	Ноябрь 2018	11 мес. 2019	11 мес. 2018	Отклонение Ноябрь 2019 к 2018, %	Отклонение 11 мес. 2019 к 2018, %
1	GAZelle NEXT	GAZ	2 585	2 142	24 471	24 329	20,7	0,6
2	TRANSIT	FORD	1 035	1 022	11 015	9 346	1,3	17,9
3	3302 GAZelle	GAZ	860	983	10 000	10 164	-12,5	-1,6
4	3909	UAZ	763	659	6 841	3 631	15,8	88,4
5	LARGUS FURGON	LADA	376	467	4 536	4 598	-19,5	-1,3
6	2752 SOBOL	GAZ	336	224	2 951	2 778	50	6,2
7	3221 GAZelle	GAZ	146	202	2 817	2 200	-27,7	28
8	CARAVELLE	VOLKSWAGEN	221	227	2 170	2 384	-2,6	-9
9	2206	UAZ	162	178	1 846	1 839	-9	0,4
10	DOKKER	RENAULT	181	214	1 835	2 010	-15,4	-8,7
11	PROFI	UAZ	99	159	1 548	1 711	-37,7	-9,5
12	H 1 H 100 STAREX	HYUNDAI	168	77	1 545	1 160	118,2	33,2
13	2705 GAZelle	GAZ	209	136	1 543	1 842	53,7	-16,2
14	3741	UAZ	104	336	1 458	5 191	-69	-71,9
15	V-CLASS	MERCEDES	123	116	1 304	1 562	6	-16,5
16	TRAVELLER	VOLKSWAGEN	97	105	1 256	824	-7,6	52,4
17	CADDY	VOLKSWAGEN	117	154	1 235	1 275	-24	-3,1
18	2217 SOBOL	GAZ	74	82	1 150	1 324	-9,8	-13,1
19	SPRINTER	MERCEDES	109	359	1 128	4 828	-69,6	-76,6
20	JUMPER	CITROEN	80	147	942	1 049	-45,6	-10,2
21	TRANSPORTER	VOLKSWAGEN	112	71	933	726	57,7	28,5
22	MULTIVAN	VOLKSWAGEN	74	121	907	999	-38,8	-9,2
23	BOXER	PEUGEOT	74	87	810	957	-14,9	-15,4
24	3962	UAZ	83	51	809	701	62,7	15,4
25	DAILY	IVECO	83	75	739	612	10,7	20,8

GAZelle NEXT

24 471 шт., **0,6%**

FORD TRANSIT

11 015 шт., **17,9%**

3302 GAZelle

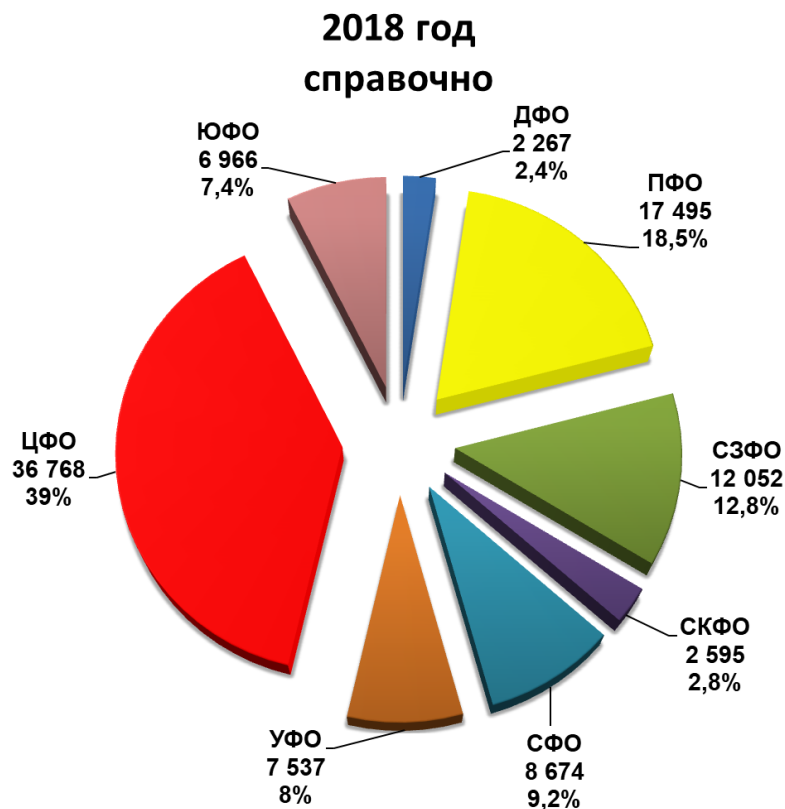
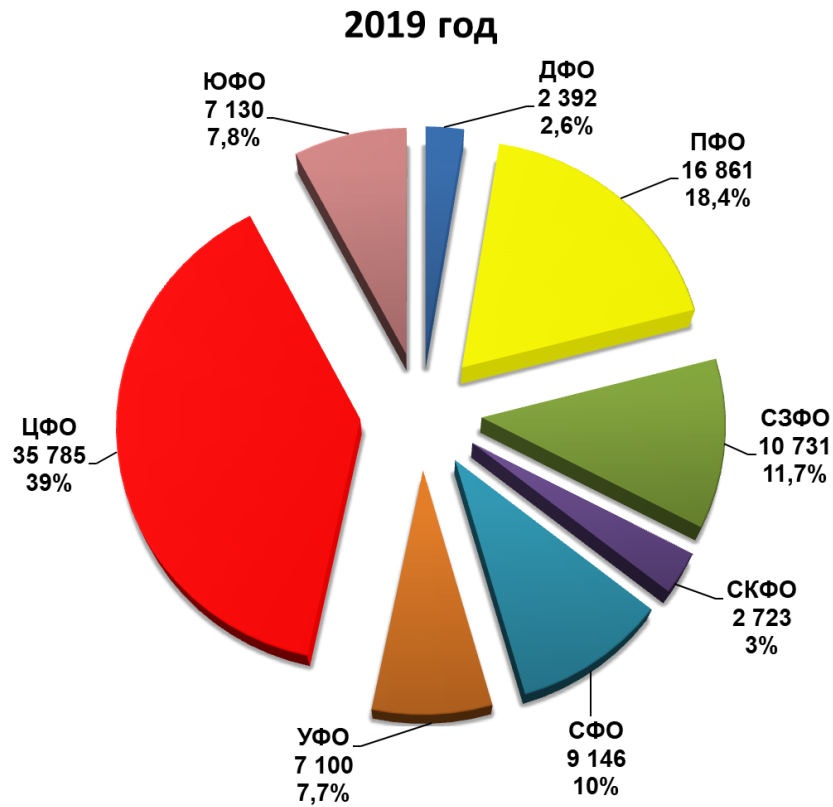
10 000 шт., **-1,6%**





ЛЕГКИЕ КОММЕРЧЕСКИЕ АВТОМОБИЛИ

Структура продаж новых легких коммерческих автомобилей в России, включая грузовые автомобили категории N1 и автобусы категории M2, за 11 месяцев 2019 года по федеральным округам





ПИКАПЫ

Продажи новых пикапов в России за ноябрь и 11 месяцев 2019 года по маркам

Марка	Ноябрь 2019	Ноябрь 2018	11 мес. 2019	11 мес. 2018	Отклонение Ноябрь 2019 к 2018, %	Отклонение 11 мес. 2019 к 2018, %
UAZ	481	430	4 612	4 550	11,9	1,4
TOYOTA	269	319	2 661	2 563	-15,7	3,8
MITSUBISHI	190	293	1 663	2 631	-35,2	-36,8
LADA	129	106	1 612	1 599	21,7	0,8
VOLKSWAGEN	60	64	578	630	-6,2	-8,3
MERCEDES	75	51	322	246	47,1	30,9
ISUZU	25	23	239	139	8,7	71,9
FIAT	22	11	165	177	100	-6,8
RAM	6	6	126	64	0	96,9
FORD	3	5	50	54	-40	-7,4
JAC	13	0	26	0		
GONOW	1	3	21	21	-66,7	0
FOTON	0	3	13	33	-100	-60,6
GMC	0	0	1	1		0
SUBARU	0	0	1	1		0
CHEVROLET	0	0	0	1		-100
NISSAN	0	0	0	4		-100
ВСЕГО	1 274	1 314	12 090	12 714	-3	-4,9
ВСЕГО Российские марки	610	536	6 224	6 149	13,8	1,2
ВСЕГО Иномарки	664	778	5 866	6 565	-14,7	-10,6



ПИКАПЫ

Топ-15 новых пикапов в России по моделям за ноябрь и 11 месяцев 2019 года

№	Модель	Марка	Ноябрь 2019	Ноябрь 2018	11 мес. 2019	11 мес. 2018	Отклонение Ноябрь 2019 к 2018, %	Отклонение 11 мес. 2019 к 2018, %
1	2363 PICKUP	UAZ	481	430	4 612	4 550	11,9	1,4
2	HILUX	TOYOTA	262	314	2 612	2 513	-16,6	3,9
3	L 200	MITSUBISHI	190	293	1 663	2 631	-35,2	-36,8
4	2349 WIS	LADA	104	93	1 289	1 393	11,8	-7,5
5	AMAROK	VOLKSWAGEN	60	64	578	630	-6,2	-8,3
6	X-CLASS	MERCEDES	75	51	322	246	47,1	30,9
7	2346 WIS	LADA	24	10	301	176	140	71
8	D-MAX	ISUZU	25	23	239	139	8,7	71,9
9	FULLBACK	FIAT	22	11	165	177	100	-6,8
10	PICKUP	RAM	6	6	126	64	0	96,9
11	F-SERIES	FORD	3	5	50	53	-40	-5,7
12	TUNDRA	TOYOTA	7	4	44	43	75	2,3
13	T6	JAC	12	0	23	0		
14	TROY	GONOW	1	3	21	21	-66,7	0
15	2347 WIS	LADA	1	3	19	22	-66,7	-13,6

UAZ 2363 PICKUP

4 612 шт., **1,4%**

TOYOTA HILUX

2 612 шт., **3,9%**

MITSUBISHI L200

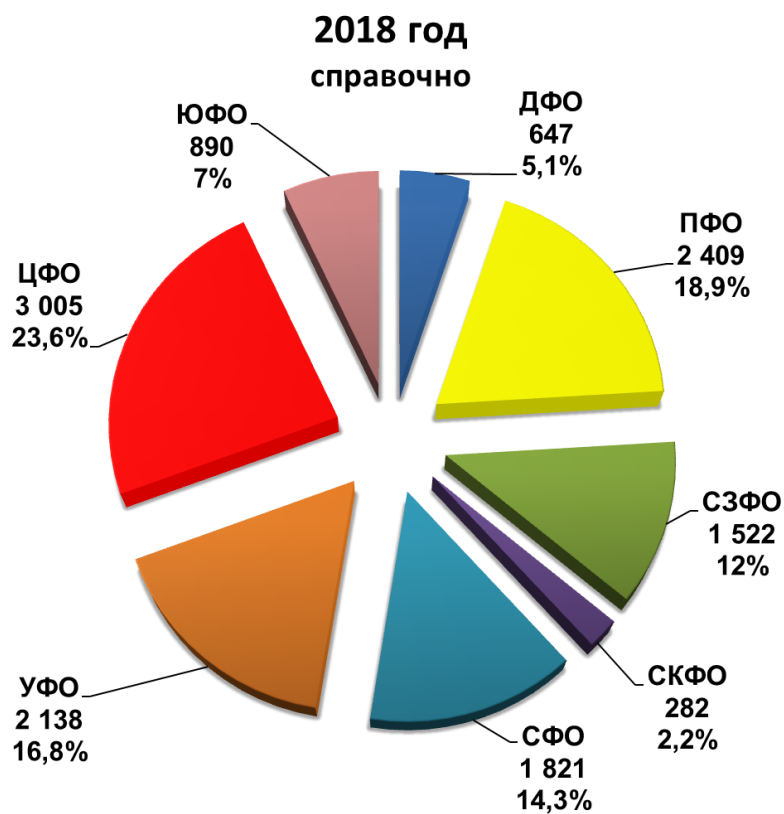
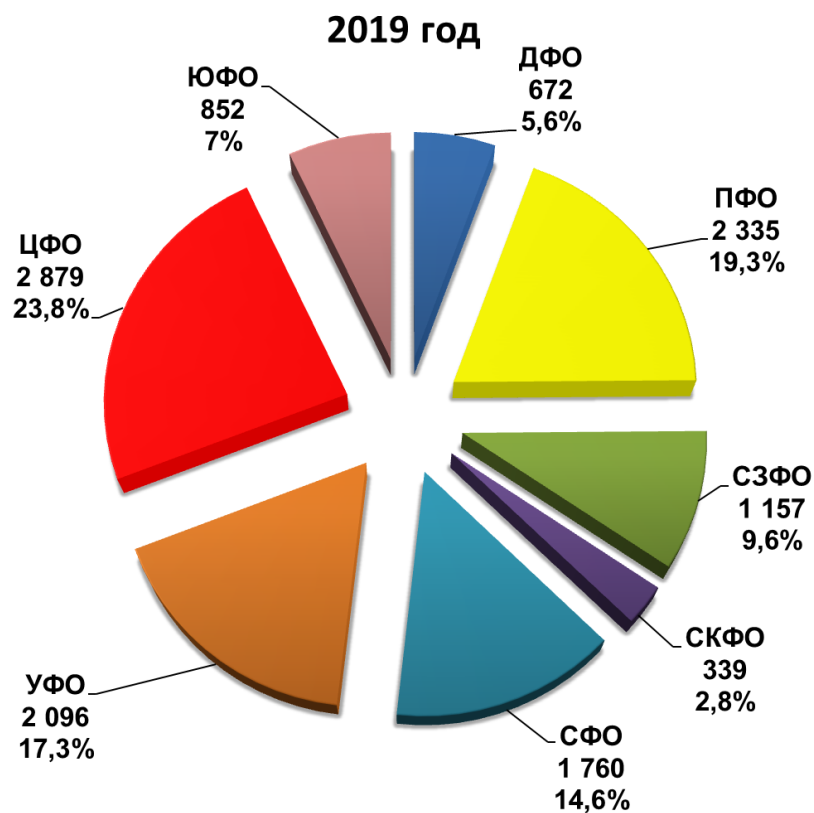
1 663 шт., **-36,8%**





ПИКАПЫ

Структура продаж новых пикапов в России за 11 месяцев 2019 года по федеральным округам





ГРУЗОВЫЕ АВТОМОБИЛИ

Продажи новых грузовых автомобилей в России за ноябрь и 11 месяцев 2019 года по маркам, включая специальные и специализированные автомобили

Марка	Ноябрь 2019	Ноябрь 2018	11 мес. 2019	11 мес. 2018	Отклонение Ноябрь 2019 к 2018, %	Отклонение 11 мес. 2019 к 2018, %
KAMAZ	2 412	2 311	24 610	22 809	4,4	7,9
GAZ	844	796	8 536	8 060	6	5,9
VOLVO	487	625	4 921	5 728	-22,1	-14,1
SCANIA	554	818	4 339	5 626	-32,3	-22,9
MAN	375	605	3 941	4 544	-38	-13,3
MERCEDES	392	472	3 531	4 120	-16,9	-14,3
ISUZU	293	564	2 762	3 641	-48	-24,1
MAZ	250	315	2 580	2 714	-20,6	-4,9
URAL	273	259	2 290	2 332	5,4	-1,8
DAF	270	240	2 149	2 485	12,5	-13,5
HYUNDAI	149	154	1 370	1 680	-3,2	-18,5
SHAANXI	154	70	1 187	658	120	80,4
HINO	101	98	1 046	1 570	3,1	-33,4
RENAULT	109	72	999	835	51,4	19,6
MAZ MAN	68	117	805	947	-41,9	-15
IVECO	64	93	784	753	-31,2	4,1
FUSO	55	96	546	960	-42,7	-43,1
JAC	36	30	450	225	20	100
HOWO	20	17	412	250	17,6	64,8
FAW	38	39	333	452	-2,6	-26,3
IVECO AMT	64	46	326	315	39,1	3,5
FOTON	17	26	211	177	-34,6	19,2
FORD	19	39	181	94	-51,3	92,6
NEFAZ	8	2	82	118	300	-30,5
XU GONG	6	11	76	58	-45,5	31
ZIL	11	0	75	11		581,8
DAEWOO	9	4	59	43	125	37,2
TATRA	5	3	38	61	66,7	-37,7
ZOOMLION	8	2	32	4	300	700
TONAR	0	6	19	10	-100	90
LIEBHERR	2	3	18	18	-33,3	0
SANY	0	0	18	15		20
DONGFENG	1	2	15	91	-50	-83,5
C C	0	5	8	14	-100	-42,9
TEREX-DEMAG	1	0	6	1		500
DAYUN	0	0	5	2		150
GROVE	0	0	4	6		-33,3
KRAZ	1	0	3	20		-85
NISSAN	0	0	3	0		
TADANO	0	8	3	8	-100	-62,5



ГРУЗОВЫЕ АВТОМОБИЛИ

MZKT	0	0	2	9		-77,8
TATA	0	0	2	4		-50
AMUR	0	0	1	2		-50
SILANT	1	0	1	0		
BAW	0	0	0	1		-100
SISU	0	3	0	3	-100	-100
ВСЕГО	7 097	7 951	68 779	71 474	-10,7	-3,8
ВСЕГО Российские марки	3 548	3 368	35 594	33 332	5,3	6,8
ВСЕГО Иномарки	3 549	4 583	33 185	38 142	-22,6	-13,0

Продажи новых грузовых автомобилей в России за ноябрь и 11 месяцев 2019 года по видам и типам

Вид	Ноябрь 2019	Ноябрь 2018	11 мес. 2019	11 мес. 2018	Доля рынка Ноябрь 2019, %	Доля рынка Ноябрь 2018, %	Доля рынка 11 мес. 2019, %	Доля рынка 11 мес. 2018, %
Тягачи седельные	2 455	3 015	24 007	27 328	34,6	37,9	34,9	38,2
Самосвалы	1 157	1 248	12 393	11 371	16,3	15,7	18,0	15,9
Спецтехника прочие	872	906	7 848	7 478	12,3	11,4	11,4	10,5
Бортовые	617	567	5 937	5 900	8,7	7,1	8,6	8,3
Грузовые автомобили прочие	799	640	6 592	5 427	11,3	8,1	9,6	7,6
Фургоны	443	480	4 518	5 197	6,2	6,0	6,6	7,3
Рефрижераторы	218	524	2 282	3 832	3,1	6,6	3,3	5,4
Автокраны	187	177	1 737	1 611	2,6	2,2	2,5	2,3
Автоцистерны	260	286	2 469	2 365	3,7	3,6	3,6	3,3
Заправщики	34	34	492	494	0,5	0,4	0,7	0,7
Мастерские	49	54	448	410	0,7	0,7	0,7	0,6
Автопогрузчики	0	16	31	34	0,0	0,2	0,1	0,1
Санитарные автомобили	5	2	18	10	0,1	0,0	0,0	0,0
Прочие	1	2	7	17	0,0	0,0	0,0	0,0
ВСЕГО	7 097	7 951	68 779	71 474	100,0	100,0	100,0	100,0



ГРУЗОВЫЕ АВТОМОБИЛИ

Топ-25 новых грузовых автомобилей в России по моделям за ноябрь и 11 месяцев 2019 года

№	Модель	Марка	Ноябрь 2019	Ноябрь 2018	11 мес. 2019	11 мес. 2018	Отклонение Ноябрь 2019 к 2018, %	Отклонение 11 мес. 2019 к 2018, %
1	43118 6X6	KAMAZ	619	544	5 878	5 708	13,8	3
2	GAZON NEXT	GAZ	608	535	5 875	5 510	13,6	6,6
3	65115 6X4	KAMAZ	441	438	5 195	4 880	0,7	6,5
4	5490 4X2	KAMAZ	353	372	4 801	4 200	-5,1	14,3
5	ACTROS	MERCEDES	363	449	3 407	3 770	-19,2	-9,6
6	6520 6X4	KAMAZ	270	337	2 612	2 953	-19,9	-11,5
7	SERIES FH 4X2	VOLVO	211	310	2 582	3 504	-31,9	-26,3
8	XF 105 FT 4X2	DAF	254	229	1 928	2 304	10,9	-16,3
9	TGX 18.XXX 4X2	MAN	125	252	1 917	2 111	-50,4	-9,2
10	SERIES R 4X2	SCANIA	326	367	1 374	2 159	-11,2	-36,4
11	3307	GAZ	119	148	1 353	871	-19,6	55,3
12	4320 6X6	URAL	134	192	1 278	1 332	-30,2	-4,1
13	43253 4X2	KAMAZ	97	100	1 097	792	-3	38,5
14	MIGHTY	HYUNDAI	102	143	1 019	1 445	-28,7	-29,5
15	NQR	ISUZU	64	100	970	1 006	-36	-3,6
16	53605 4X2	KAMAZ	161	67	961	526	140,3	82,7
17	NPR	ISUZU	100	179	887	1 425	-44,1	-37,8
18	SERIES G 4X2	SCANIA	38	192	809	1 469	-80,2	-44,9
19	6312 6X4	MAZ-MAN	68	108	748	923	-37	-19
20	T-SERIES	RENAULT	99	48	723	668	106,2	8,2
21	SX 325 6X4	SHAANXI	99	34	697	437	191,2	59,5
22	3308 SADKO	GAZ	64	49	643	847	30,6	-24,1
23	5557 6X6	URAL	103	51	613	690	102	-11,2
24	STRALIS	IVECO	21	53	573	509	-60,4	12,6
25	CANTER	FUSO	55	96	546	960	-42,7	-43,1

KAMAZ 43118 6X6

5 878 шт., 3%

GAZ GAZON NEXT

5 875 шт., 6,6%

KAMAZ 65115 6X4

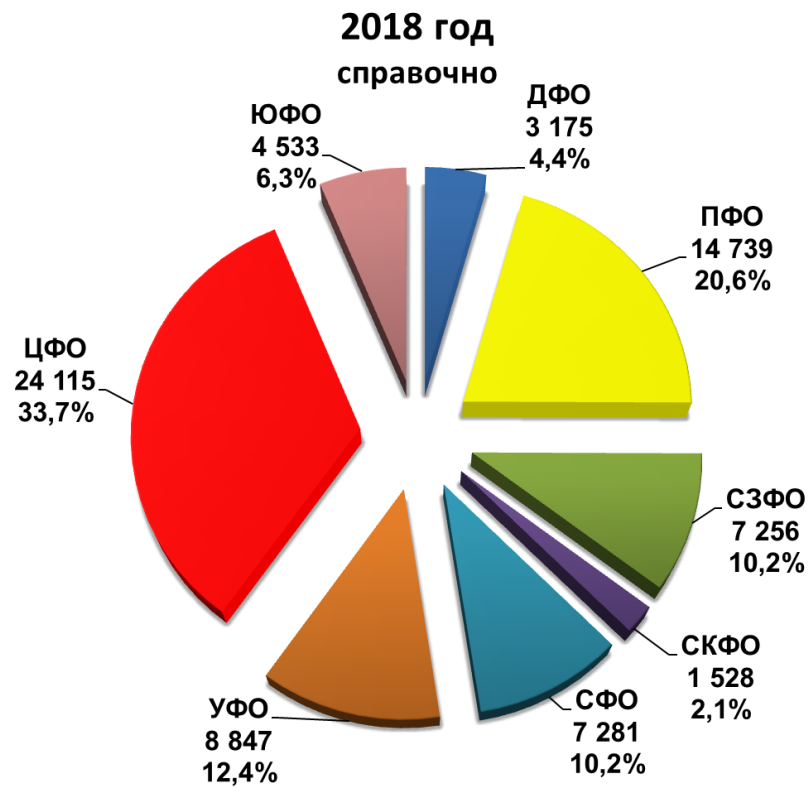
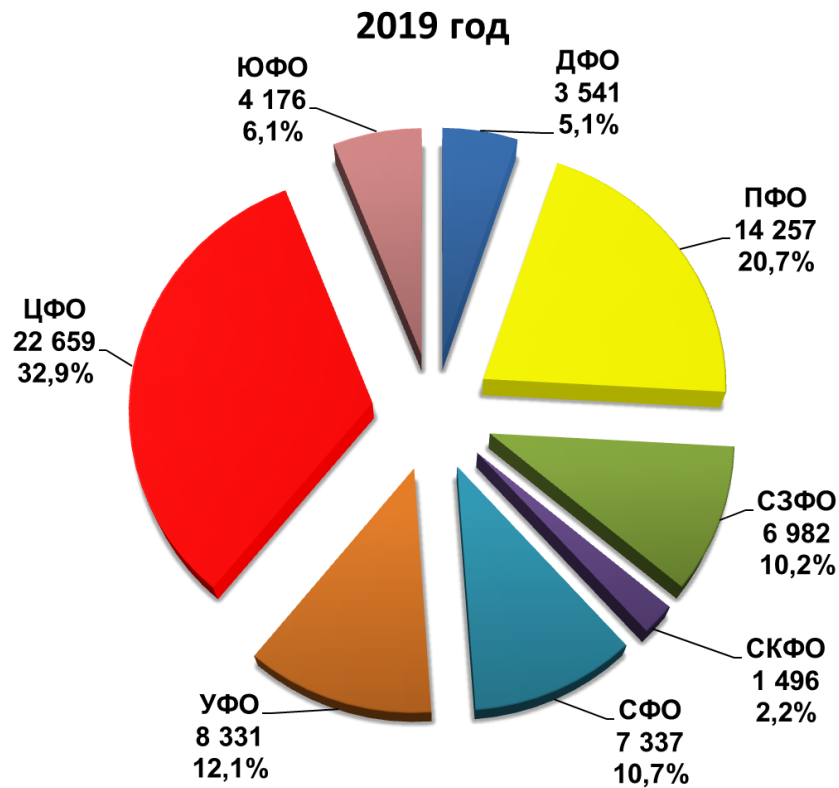
5 195 шт., 6,5%





ГРУЗОВЫЕ АВТОМОБИЛИ

Структура продаж новых грузовых автомобилей России за 11 месяцев 2019 года по федеральным округам





АВТОБУСЫ

Продажи новых автобусов в России за ноябрь и 11 месяцев 2019 года по маркам

Марка	Ноябрь 2019	Ноябрь 2018	11 мес. 2019	11 мес. 2018	Отклонение Ноябрь 2019 к 2018, %	Отклонение 11 мес. 2019 к 2018, %
PAZ	551	652	6 873	6 324	-15,5	8,7
LIAZ	122	188	1 355	1 448	-35,1	-6,4
NEFAZ	210	128	1 312	910	64,1	44,2
YUTONG	42	21	523	480	100	9
VOLZHANIN	21	53	381	549	-60,4	-30,6
KAVZ	21	41	340	299	-48,8	13,7
MAZ	70	39	291	483	79,5	-39,8
HIGER	36	25	218	189	44	15,3
URAL	15	11	193	278	36,4	-30,6
ZHONGTONG	13	1	133	87	1200	52,9
SIMAZ	5	5	130	14	0	828,6
KING LONG (KLM)	8	10	125	101	-20	23,8
LOTOS	23	9	78	53	155,6	47,2
NEMAN	21	9	73	26	133,3	180,8
GOLDEN DRAGON	8	3	56	101	166,7	-44,6
MAN	6	0	26	20		30
HYUNDAI	0	0	25	18		38,9
IRISBUS	2	3	22	17	-33,3	29,4
SCANIA	0	7	18	30	-100	-40
MERCEDES	7	1	14	13	600	7,7
HUAXIA	0	0	2	0		
ASIA	0	0	1	0		
KAMAZ	0	0	1	0		
SIRIUS	1	0	1	0		
DAEWOO	0	0	0	2		-100
HAMIBUS	0	1	0	1	-100	-100
NEOPLAN	0	1	0	4	-100	-100
SAZ	0	1	0	2	-100	-100
ВСЕГО	1 182	1 209	12 191	11 449	-2,2	6,5
ВСЕГО Российские марки	968	1 087	10 663	9 875	-10,9	8,0
ВСЕГО Иномарки	214	122	1 528	1 574	75,4	-2,9



АВТОБУСЫ

Топ-25 новых автобусов в России по моделям за ноябрь и 11 месяцев 2019 года

№	Модель	Марка	Ноябрь 2019	Ноябрь 2018	11 мес. 2019	11 мес. 2018	Отклонение Ноябрь 2019 к 2018, %	Отклонение 11 мес. 2019 к 2018, %
1	3205	PAZ	192	246	3 060	3 099	-22	-1,3
2	3204	PAZ	234	296	2 330	2 131	-20,9	9,3
3	5299, 5297 4X2	NEFAZ, KAMAZ	195	99	1 149	702	97	63,7
4	4234	PAZ	98	88	1 016	764	11,4	33
5	5292	LIAZ	18	144	581	541	-87,5	7,4
6	6213	LIAZ	1	6	459	233	-83,3	97
7	6119	YUTONG	19	15	371	395	26,7	-6,1
8	52701	VOLZHANIN	8	51	315	471	-84,3	-33,1
9	3206	PAZ	11	16	272	104	-31,2	161,5
10	4238	KAVZ	19	30	240	236	-36,7	1,7
11	3203	PAZ	16	5	194	209	220	-7,2
12	3255 4320 6X6	URAL	15	11	193	278	36,4	-30,6
13	4292	LIAZ	39	1	160	124	3800	29
14	KLQ-SERIES	HIGER	30	8	151	65	275	132,3
15	206 - 226	MAZ	35	22	135	184	59,1	-26,6
16	LCK-SERIES	ZHONGTONG	13	1	133	87	1200	52,9
17	2258	SIMAZ	5	5	130	14	0	828,6
18	4208, 4310 6X6	NEFAZ, KAMAZ	10	12	123	126	-16,7	-2,4
19	103	MAZ	14	15	113	63	-6,7	79,4
20	5293	LIAZ	58	2	81	33	2800	145,5
21	6899	YUTONG	14	5	81	60	180	35
22	XMQ 6129	KING LONG (KLM)	5	1	79	60	400	31,7
23	206	LOTOS	23	9	77	53	155,6	45,3
24	4202	NEMAN	21	9	73	26	133,3	180,8
25	4239	KAVZ	2	5	60	20	-60	200

PAZ 3205

3 060 шт., **-1,3%**

PAZ 3204

2 330 шт., **9,3%**



NEFAZ 5299 (KAMAZ 5297)

1 149 шт., **63,7%**





АВТОБУСЫ

Структура продаж новых автобусов в России за 11 месяцев 2019 года по федеральным округам

