



## ПРЕСС-РЕЛИЗ

23 МАЯ 2019 ГОДА

В апреле 2019 года продажи новых АВТОТРАНСПОРТНЫХ СРЕДСТВ (АТС) в России по данным регистраций выросли на 1,1% и составили 168 344 ед. За четыре месяца текущего года в стране было реализовано 530 808 ед. техники, на 0,6% меньше, чем годом ранее.

### По отдельным видам АТС:

- Легковые автомобили: апрель 2019 года – 149 814 ед. (годовой прирост 2,2%), январь-апрель 2019 года – 467 272 ед. (-0,1%).
- Легкие коммерческие автомобили, включая грузовые автомобили категории N1 и автобусы категории M2: апрель текущего года – 8950 ед., (-11,3%), январь-апрель 2019 года – 30 988 ед., (-5%).
- Пикапы: апрель 2019 года – 1 254 ед. (-7%), январь-апрель 2019 года – 4 257 ед., (-1,4%).
- Грузовые автомобили (кроме категории N1): апрель нынешнего года – 6 853 ед. (-2,5%), январь-апрель 2019 года – 23 996 ед. техники (-2,1%), включая специальные и специализированные автомобили.
- Автобусы (кроме категории M2): апрель 2019 года – 1 473 ед. (10,6%), январь-апрель текущего года – 4 295 ед. (-12,6%).

### КОММЕНТАРИЙ:

Комментирует Александр Ковригин, заместитель генерального директора «АСМ-холдинг»:

В апреле 2019 года увеличение продаж на рынке легковых автомобилей составило 2,2%, тогда как с начала года продажи сократились на 0,1%. Мы прогнозируем, что объемы продаж на рынке продолжат снижаться и в мае этого года из-за низкой покупательной способности населения.

На рынке легких коммерческих автомобилей в апреле произошло снижение на 11,3%, за четыре месяца спад продаж составил 5%. Продажи пикапов за апрель уменьшились на 7%, а в январе-апреле – на 1,4%. Грузовые автомобили показали отрицательный показатель продаж в апреле (-2,5%) и ушли «в минус» за период первых четырех месяцев (-2,1%). Снижение объемов реализации LCV, грузовых автомобилей и пикапов связано со стагнацией в промышленном секторе экономики, с сокращением малых предприятий, а также с действием санкций.

Автобусный рынок в апреле улучшил показатели реализации на 10,6%, но за четыре месяца 2019 года «просел» на 12,6%. Это объясняется высокой базой продаж прошлого года.

### НАШИ КОНТАКТЫ:

ОАО «АСМ-холдинг»

ГСП-6, 107996, г. Москва, ул. Кузнецкий мост, 21/5

тел: 8 (495) 625-51-79, 8 (495) 626-04-71

e-mail: [inf@asm-holding.ru](mailto:inf@asm-holding.ru)

НП «ОАР»

115280, Автозаводская ул. 23, корп. 15

тел: 8 (495) 620 45 79

e-mail: [info\\_oar@mail.ru](mailto:info_oar@mail.ru)



разработано специалистами  
АВТОСТАТ-ИНФО



# ЛЕГКОВЫЕ АВТОМОБИЛИ

## Продажи новых легковых автомобилей в России за апрель и 4 месяца 2019 года по маркам

Марка	Апрель 2019	Апрель 2018	4 мес. 2019	4 мес. 2018	Отклонение Апрель 2019 к 2018, %	Отклонение 4 мес. 2019 к 2018, %
LADA	35 875	32 183	107 976	98 502	11,5	9,6
KIA	19 622	19 970	60 979	62 287	-1,7	-2,1
HYUNDAI	15 981	16 365	50 016	51 536	-2,3	-2,9
RENAULT	13 150	13 305	41 731	40 713	-1,2	2,5
VOLKSWAGEN	9 461	8 866	28 924	27 773	6,7	4,1
TOYOTA	8 586	8 303	27 986	27 354	3,4	2,3
SKODA	7 873	5 812	23 303	19 430	35,5	19,9
NISSAN	5 830	6 854	20 892	23 739	-14,9	-12
MITSUBISHI	3 777	3 363	12 441	10 330	12,3	20,4
BMW	3 514	2 999	11 652	9 971	17,2	16,9
MERCEDES	3 177	3 412	10 763	10 881	-6,9	-1,1
FORD	4 046	3 490	9 427	13 203	15,9	-28,6
MAZDA	2 454	2 630	8 640	8 885	-6,7	-2,8
CHEVROLET	2 246	2 837	7 904	9 812	-20,8	-19,4
DATSUN	2 131	2 041	6 713	7 175	4,4	-6,4
LEXUS	2 073	2 516	5 654	7 056	-17,6	-19,9
AUDI	1 267	1 557	4 222	4 706	-18,6	-10,3
UAZ	1 229	1 451	3 969	4 732	-15,3	-16,1
LAND ROVER	810	860	2 656	2 664	-5,8	-0,3
VOLVO	679	736	2 245	2 038	-7,7	10,2
GEELY	734	210	2 173	581	249,5	274
SUBARU	617	638	2 135	2 271	-3,3	-6
HAVAL	527	227	1 857	696	132,2	166,8
SUZUKI	568	542	1 538	1 555	4,8	-1,1
PORSCHE	540	478	1 438	1 327	13	8,4
INFINITI	406	447	1 264	1 622	-9,2	-22,1
CHERY	417	400	1 168	1 240	4,2	-5,8
LIFAN	276	992	1 126	3 401	-72,2	-66,9
HONDA	213	442	804	1 397	-51,8	-42,4
JEEP	195	129	657	387	51,2	69,8
JAGUAR	175	242	636	770	-27,7	-17,4
MINI	202	189	609	708	6,9	-14
PEUGEOT	126	267	508	928	-52,8	-45,3
ZOTYE	108	171	417	601	-36,8	-30,6
CITROEN	143	180	399	575	-20,6	-30,6
GENESIS	118	0	388	0		
DONGFENG	115	46	363	185	150	96,2
SMART	89	33	302	180	169,7	67,8
CADILLAC	95	89	296	356	6,7	-16,9
FAW	81	88	256	233	-8	9,9
CHANGAN	60	126	172	377	-52,4	-54,4
BENTLEY	50	23	109	79	117,4	38
JAC	37	4	109	14	825	678,6
FIAT	23	29	91	34	-20,7	167,6



# ЛЕГКОВЫЕ АВТОМОБИЛИ

BRILLIANCE	13	1	53	5	1200	960
GREAT WALL	9	210	49	699	-95,7	-93
MASERATI	18	25	47	79	-28	-40,5
LAMBORGHINI	19	7	46	10	171,4	360
ROLLS ROYCE	20	10	42	23	100	82,6
HAWTAI	1	0	23	0		
RAVON	6	718	19	4 108	-99,2	-99,5
FOTON	3	29	18	76	-89,7	-76,3
CHRYSLER	5	3	17	23	66,7	-26,1
TESLA	6	4	14	11	50	27,3
FERRARI	5	5	8	7	0	14,3
DODGE	2	1	7	2	100	250
ASTON MARTIN	4	3	6	4	33,3	50
MCLAREN	2	0	4	0		
SSANGYONG	0	9	3	80	-100	-96,2
ACURA	1	0	1	0		
BAW	0	0	1	0		
BYD	0	0	1	0		
DAEWOO	1	64	1	440	-98,4	-99,8
DAIHATSU	1	0	1	0		
LINCOLN	0	1	1	2	-100	-50
OPEL	1	0	1	0		
SMA	1	0	1	0		
ALFA ROMEO	0	0	0	1		-100
DERWAYS	0	0	0	2		-100
GAZ	0	0	0	2		-100
TAGAZ	0	0	0	1		-100
<b>ВСЕГО</b>	<b>149 814</b>	<b>146 632</b>	<b>467 272</b>	<b>467 879</b>	<b>2,2</b>	<b>-0,1</b>
<b>ВСЕГО Российские марки</b>	<b>37 104</b>	<b>33 634</b>	<b>111 945</b>	<b>103 237</b>	<b>10,3</b>	<b>8,4</b>
<b>ВСЕГО Иномарки</b>	<b>112 710</b>	<b>112 998</b>	<b>355 327</b>	<b>364 642</b>	<b>-0,3</b>	<b>-2,6</b>

## Продажи новых легковых автомобилей в России за апрель и 4 месяца 2019 года по классам

Класс	Апрель 2019	Апрель 2018	4 мес. 2019	4 мес. 2018	Доля рынка Апрель 2019, %	Доля рынка 4 мес. 2019, %	Отклонение Апрель 2019 к 2018, %	Отклонение 4 мес. 2019 к 2018, %
A	524	502	1 660	2 295	0,4	0,4	4,4	-27,7
B	30 882	30 452	91 191	96 168	20,6	19,5	1,4	-5,2
B+	15 799	11 277	45 287	35 569	10,6	9,7	40,1	27,3
C	20 784	20 090	63 515	66 720	13,9	13,6	3,5	-4,8
D	4 781	4 060	15 212	12 858	3,2	3,3	17,8	18,3
E	5 218	4 104	16 740	14 710	3,5	3,6	27,1	13,8
F+S	944	981	2 778	2 856	0,6	0,6	-3,8	-2,7
Minivan	4 605	4 890	14 302	13 790	3,1	3,1	-5,8	3,7
SUV	66 276	70 274	216 582	222 907	44,2	46,4	-5,7	-2,8
НЕОПР.	1	2	5	6	0	0	-50,0	-16,7
<b>Итого</b>	<b>149 814</b>	<b>146 632</b>	<b>467 272</b>	<b>467 879</b>	<b>100,0</b>	<b>100,0</b>	<b>2,2</b>	<b>-0,1</b>



# ЛЕГКОВЫЕ АВТОМОБИЛИ

## Топ-25 продаж новых легковых автомобилей в России по моделям за апрель и 4 месяца 2019 года

№	Модель	Марка	Апрель 2019	Апрель 2018	4 мес. 2019	4 мес. 2018	Отклонение Апрель 2019 к 2018, %	Отклонение 4 мес. 2019 к 2018, %
1	VESTA	LADA	11 877	9 048	36 851	29 657	31,3	24,3
2	GRANTA	LADA	12 329	8 247	34 574	25 783	49,5	34,1
3	RIO	KIA	8 868	8 975	27 036	30 233	-1,2	-10,6
4	CRETA	HYUNDAI	6 506	6 221	20 347	21 448	4,6	-5,1
5	SOLARIS	HYUNDAI	5 561	6 274	17 107	17 617	-11,4	-2,9
6	POLO	VOLKSWAGEN	5 291	4 755	15 150	14 695	11,3	3,1
7	LARGUS	LADA	4 436	4 734	13 791	13 325	-6,3	3,5
8	DUSTER	RENAULT	3 710	3 686	12 255	12 323	0,7	-0,6
9	LOGAN	RENAULT	3 470	3 030	10 712	9 350	14,5	14,6
10	RAPID	SKODA	3 458	2 629	9 912	8 811	31,5	12,5
11	CAMRY	TOYOTA	2 967	1 983	9 902	7 822	49,6	26,6
12	TIGUAN	VOLKSWAGEN	2 983	2 965	9 853	9 631	0,6	2,3
13	SANDERO	RENAULT	3 432	3 038	9 551	9 006	13	6,1
14	KAPTUR	RENAULT	2 495	3 455	9 042	9 665	-27,8	-6,4
15	SPORTAGE	KIA	2 593	3 090	8 463	9 553	-16,1	-11,4
16	RAV4	TOYOTA	2 299	2 357	8 328	8 619	-2,5	-3,4
17	XRAY	LADA	2 519	3 987	8 287	10 309	-36,8	-19,6
18	2121	LADA 4x4	2 390	2 224	7 936	7 037	7,5	12,8
19	NIVA	CHEVROLET	2 161	2 778	7 657	9 185	-22,2	-16,6
20	OCTAVIA	SKODA	2 224	2 060	6 727	6 389	8	5,3
21	TUCSON	HYUNDAI	2 038	2 047	6 707	5 709	-0,4	17,5
22	OUTLANDER	MITSUBISHI	2 011	2 077	6 609	6 385	-3,2	3,5
23	QASHQAI	NISSAN	1 944	1 851	6 555	6 442	5	1,8
24	X-TRAIL	NISSAN	1 843	1 960	6 508	6 920	-6	-6
25	MAGENTIS OPTIMA	KIA	2 180	1 630	6 452	4 561	33,7	41,5

### LADA VESTA

36 851 шт. **24,3%**

### LADA GRANTA

34 574 шт. **34,1%**

### KIA RIO

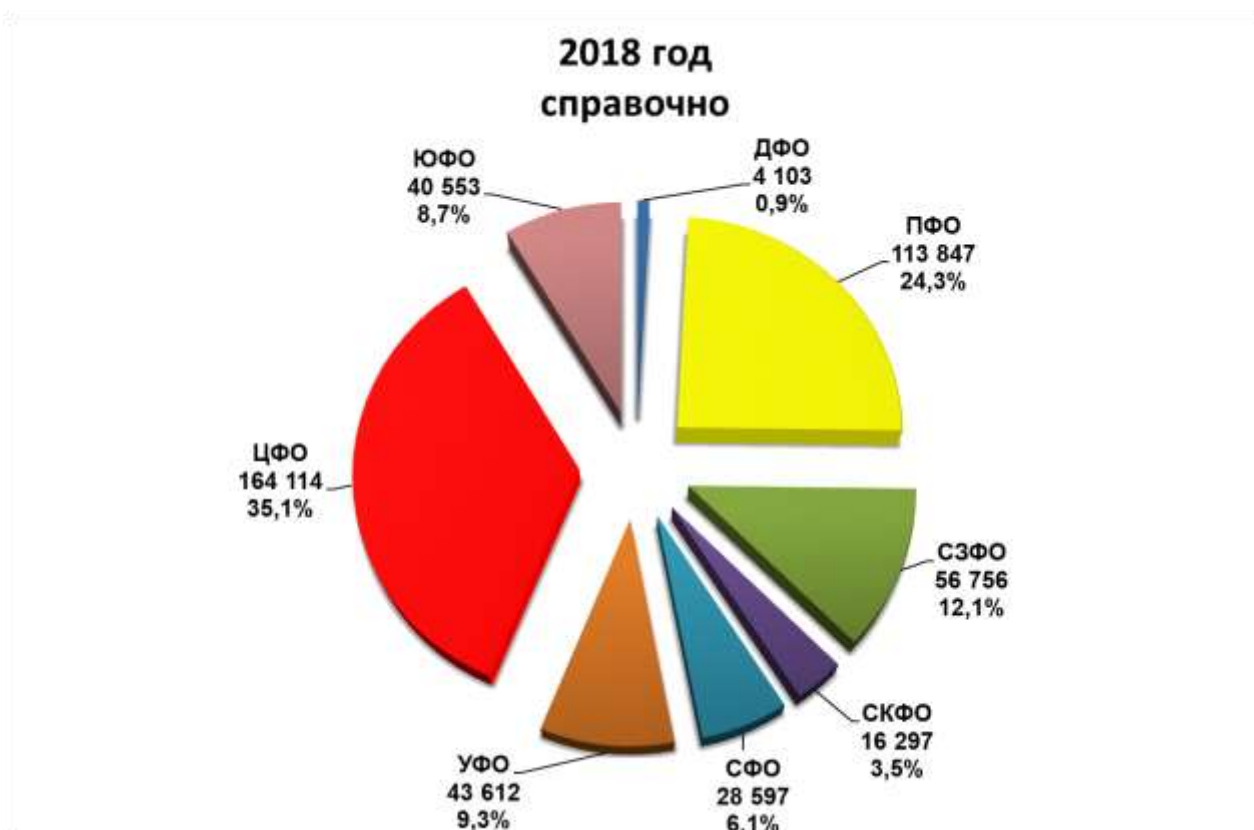
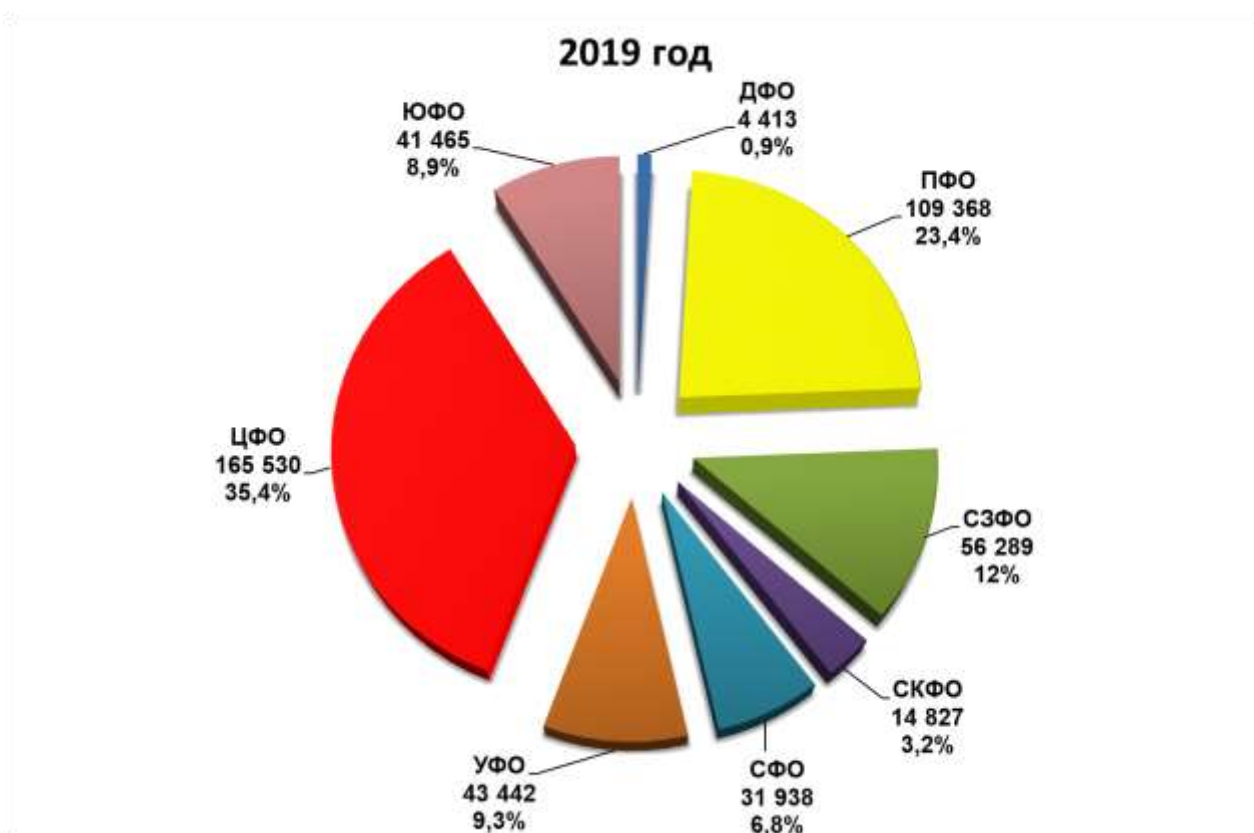
27 036 шт. **-10,6%**





# ЛЕГКОВЫЕ АВТОМОБИЛИ

Структура продаж новых легковых автомобилей в России  
за 4 месяца 2019 года по федеральным округам





# ЛЕГКИЕ КОММЕРЧЕСКИЕ АВТОМОБИЛИ

Продажи новых легких коммерческих автомобилей в России,  
включая грузовые автомобили категории N1 и автобусы категории M2  
за апрель и 4 месяца 2019 года по маркам


Марка	Апрель 2019	Апрель 2018	4 мес. 2019	4 мес. 2018	Отклонение Апрель 2019 к 2018, %	Отклонение 4 мес. 2019 к 2018, %
GAZ	4 272	4 539	14 582	14 838	-5,9	-1,7
UAZ	1 311	1 352	5 013	5 207	-3	-3,7
FORD	1 005	944	3 570	3 114	6,5	14,6
VOLKSWAGEN	635	701	1 991	1 893	-9,4	5,2
LADA	439	508	1 639	1 594	-13,6	2,8
MERCEDES	334	861	1 237	2 649	-61,2	-53,3
PEUGEOT	289	214	859	782	35	9,8
CITROEN	167	207	547	704	-19,3	-22,3
RENAULT	191	285	535	705	-33	-24,1
HYUNDAI	180	259	518	475	-30,5	9,1
IVECO	59	50	267	166	18	60,8
FIAT	52	152	181	451	-65,8	-59,9
KIA	8	10	26	36	-20	-27,8
TOYOTA	3	1	5	5	200	0
DAIHATSU	2	0	4	0		
MITSUBISHI	3	2	4	3	50	33,3
DONGFENG	0	0	2	3		-33,3
NISSAN	0	0	2	2		0
TAGAZ	0	1	2	1	-100	100
BAW	0	1	1	1	-100	0
HONDA	0	0	1	0		
SUZUKI	0	1	1	2	-100	-50
YUEJIN	0	1	1	2	-100	-50
GMC	0	0	0	1		-100
GONOW	0	1	0	2	-100	-100
<b>ВСЕГО</b>	<b>8 950</b>	<b>10 090</b>	<b>30 988</b>	<b>32 636</b>	<b>-11,3</b>	<b>-5</b>
<b>ВСЕГО Российские марки</b>	<b>6 022</b>	<b>6 400</b>	<b>21 236</b>	<b>21 640</b>	<b>-5,9</b>	<b>-1,9</b>
<b>ВСЕГО Иномарки</b>	<b>2 928</b>	<b>3 690</b>	<b>9 752</b>	<b>10 996</b>	<b>-20,7</b>	<b>-11,3</b>



# ЛЕГКИЕ КОММЕРЧЕСКИЕ АВТОМОБИЛИ

Топ-25 новых легких коммерческих автомобилей  
в России по моделям, включая грузовые автомобили категории N1  
и автобусы категории M2 за апрель и 4 месяца 2019 года

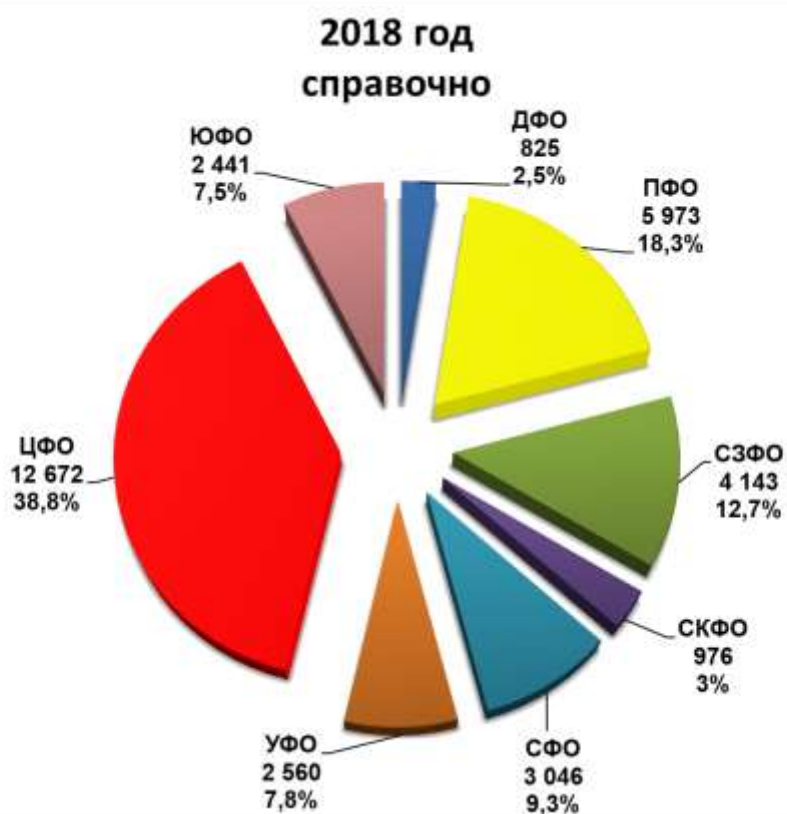
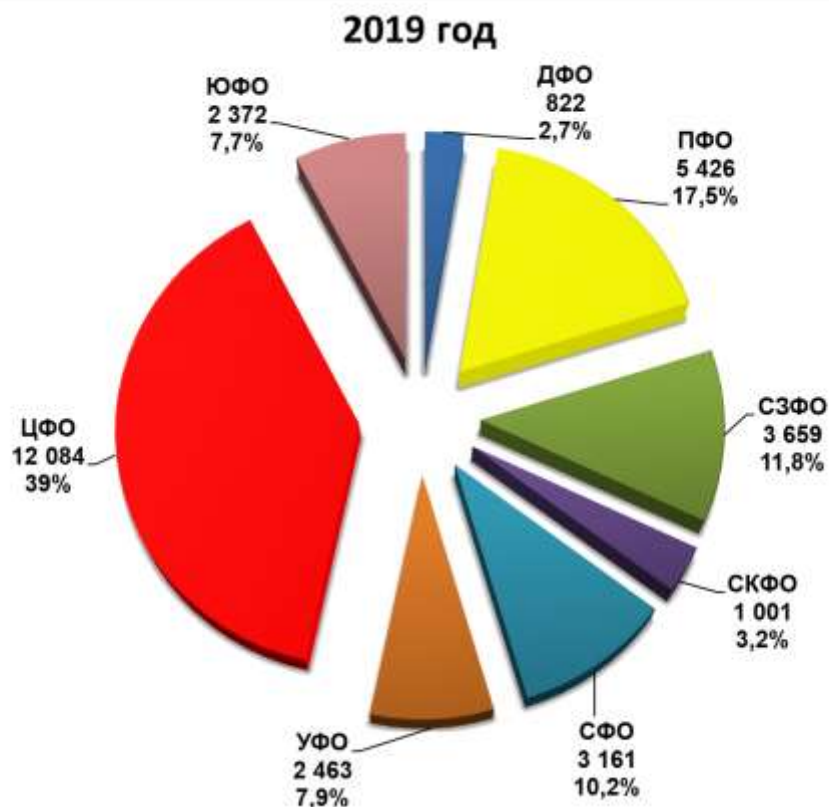
№	Модель	Марка	Апрель 2019	Апрель 2018	4 мес. 2019	4 мес. 2018	Отклонение Апрель 2019 к 2018, %	Отклонение 4 мес. 2019 к 2018, %
1	GAZelle NEXT	GAZ	2 214	2 613	7 612	8 162	-15,3	-6,7
2	TRANSIT	FORD	992	916	3 517	3 026	8,3	16,2
3	3302 GAZelle	GAZ	1 105	1 025	3 350	3 342	7,8	0,2
4	3909	UAZ	562	340	2 230	1 211	65,3	84,1
5	LARGUS FURGON	LADA	439	508	1 639	1 594	-13,6	2,8
6	3221 GAZelle	GAZ	313	231	1 314	803	35,5	63,6
7	2752 SOBOL	GAZ	328	351	1 056	1 090	-6,6	-3,1
8	PROFI	UAZ	230	178	769	663	29,2	16
9	CARAVELLE	VOLKSWAGEN	229	336	720	870	-31,8	-17,2
10	2206	UAZ	209	206	692	600	1,5	15,3
11	3741	UAZ	161	509	604	2 059	-68,4	-70,7
12	2217 SOBOL	GAZ	127	100	531	590	27	-10
13	2705 GAZelle	GAZ	115	165	507	691	-30,3	-26,6
14	V-CLASS	MERCEDES	167	230	503	575	-27,4	-12,5
15	DOKKER	RENAULT	164	268	484	614	-38,8	-21,2
16	SPRINTER	MERCEDES	107	506	480	1 771	-78,9	-72,9
17	CADDY	VOLKSWAGEN	127	137	455	374	-7,3	21,7
18	H 1 H 100 STAREX	HYUNDAI	142	218	429	368	-34,9	16,6
19	TRAVELLER	PEUGEOT	134	27	403	94	396,3	328,7
20	3962	UAZ	50	26	382	331	92,3	15,4
21	MULTIVAN	VOLKSWAGEN	103	76	310	250	35,5	24
22	TRANSPORTER	VOLKSWAGEN	121	95	309	222	27,4	39,2
23	JUMPER	CITROEN	94	104	302	409	-9,6	-26,2
24	3303	UAZ	81	77	261	276	5,2	-5,4
25	DAILY	IVECO	59	50	252	166	18	51,8





# ЛЕГКИЕ КОММЕРЧЕСКИЕ АВТОМОБИЛИ

Структура продаж новых легких коммерческих автомобилей в России, включая грузовые автомобили категории N1 и автобусы категории M2, за 4 месяца 2019 года по федеральным округам







# ПИКАПЫ

## Продажи новых пикапов в России за апрель и 4 месяца 2019 года по маркам

Марка	Апрель 2019	Апрель 2018	4 мес. 2019	4 мес. 2018	Отклонение Апрель 2019 к 2018, %	Отклонение 4 мес. 2019 к 2018, %
UAZ	502	506	1 720	1 667	-0,8	3,2
TOYOTA	258	237	861	816	8,9	5,5
MITSUBISHI	127	307	613	964	-58,6	-36,4
LADA	160	188	536	543	-14,9	-1,3
VOLKSWAGEN	59	67	191	182	-11,9	4,9
MERCEDES	54	0	105	0		
ISUZU	33	13	77	26	153,8	196,2
FIAT	27	18	76	73	50	4,1
RAM	17	5	40	21	240	90,5
FORD	11	4	18	14	175	28,6
FOTON	3	3	10	8	0	25
GONOW	3	1	10	2	200	400
SUBARU	0	0	0	1		-100
<b>ВСЕГО</b>	<b>1 254</b>	<b>1 349</b>	<b>4 257</b>	<b>4 317</b>	<b>-7</b>	<b>-1,4</b>
<b>ВСЕГО Российские марки</b>	<b>662</b>	<b>694</b>	<b>2 256</b>	<b>2 210</b>	<b>-4,6</b>	<b>2,1</b>
<b>ВСЕГО Иномарки</b>	<b>592</b>	<b>655</b>	<b>2 001</b>	<b>2 107</b>	<b>-9,6</b>	<b>-5</b>



# ПИКАПЫ

## Топ-15 новых пикапов в России по моделям за апрель и 4 месяца 2019 года

№	Модель	Марка	Апрель 2019	Апрель 2018	4 мес. 2019	4 мес. 2018	Отклонение Апрель 2019 к 2018, %	Отклонение 4 мес. 2019 к 2018, %
1	2363 PICKUP	UAZ	502	506	1 720	1 667	-0,8	3,2
2	HILUX	TOYOTA	250	232	845	803	7,8	5,2
3	L 200	MITSUBISHI	127	307	613	964	-58,6	-36,4
4	2349 WIS	LADA	129	163	442	475	-20,9	-6,9
5	AMAROK	VOLKSWAGEN	59	67	191	182	-11,9	4,9
6	X-CLASS	MERCEDES	54	0	105	0		
7	D-MAX	ISUZU	33	13	77	26	153,8	196,2
8	2346 WIS	LADA	26	23	77	63	13	22,2
9	FULLBACK	FIAT	27	18	76	73	50	4,1
10	PICKUP	RAM	17	5	40	21	240	90,5
11	F-SERIES	FORD	11	4	18	14	175	28,6
12	2347 WIS	LADA	5	0	17	0		
13	TUNDRA	TOYOTA	7	4	13	12	75	8,3
14	TUNLAND	FOTON	3	3	10	8	0	25
15	TROY	GONOW	3	1	10	2	200	400

### UAZ 2363 PICKUP

1 720 шт. **3,2%**

### TOYOTA HILUX

845 шт. **5,2%**

### MITSUBISHI L200

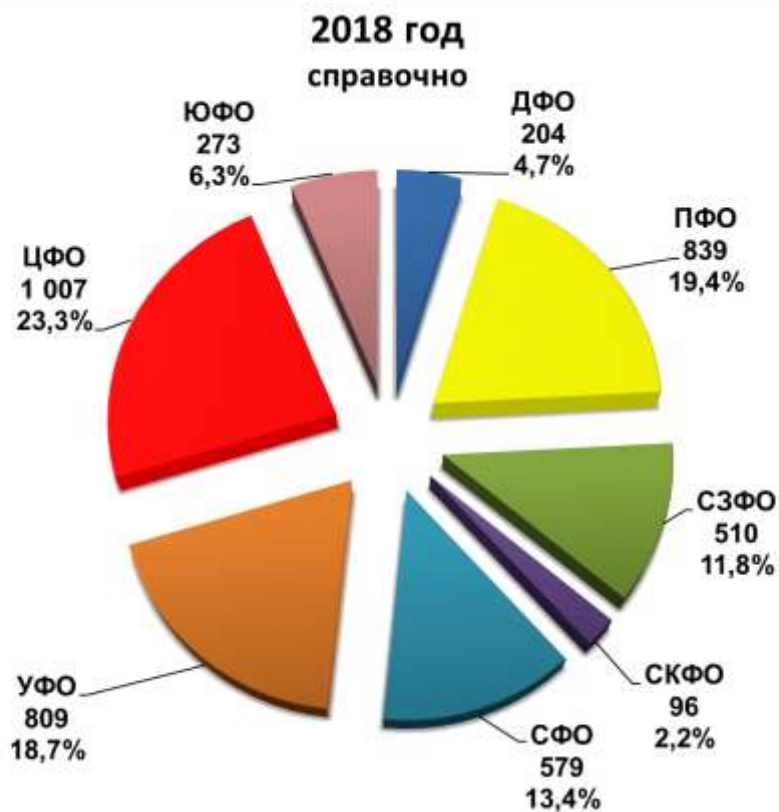
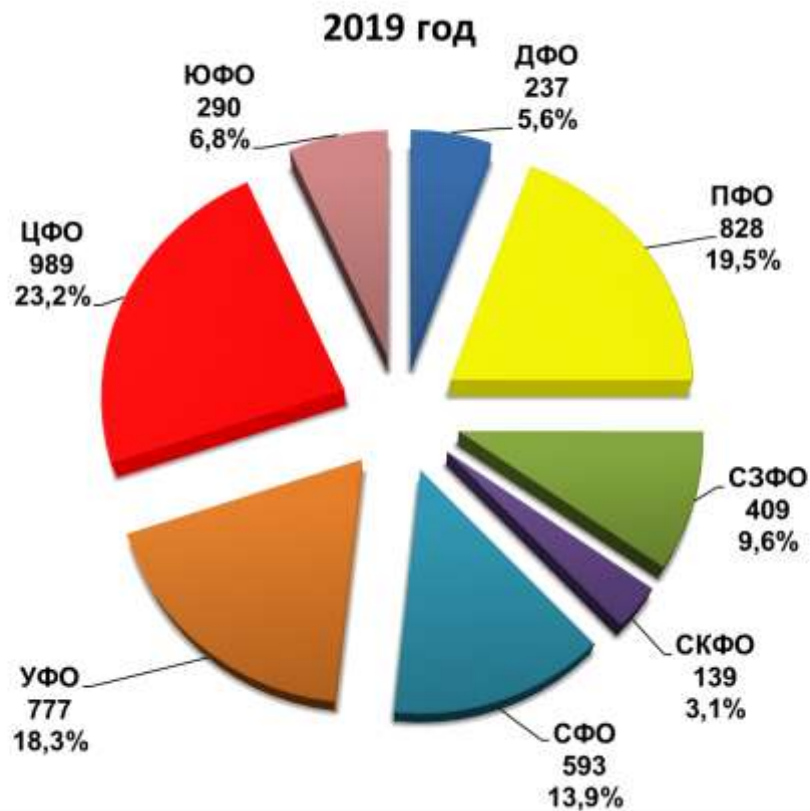
613 шт. **-36,4%**





# ПИКАПЫ

Структура продаж новых пикапов в России  
за 4 месяца 2019 года по федеральным округам





# ГРУЗОВЫЕ АВТОМОБИЛИ

## Продажи новых грузовых автомобилей в России за апрель и 4 месяца 2019 года по маркам

Марка	Апрель 2019	Апрель 2018	4 мес. 2019	4 мес. 2018	Отклонение Апрель 2019 к 2018, %	Отклонение 4 мес. 2019 к 2018, %
KAMAZ	2 547	2 397	9 330	8 259	6,3	13
GAZ	808	880	2 848	2 905	-8,2	-2
VOLVO	466	539	1 686	1 896	-13,5	-11,1
SCANIA	454	413	1 667	1 686	9,9	-1,1
MAN	362	344	1 246	1 446	5,2	-13,8
MERCEDES	380	383	1 158	1 276	-0,8	-9,2
ISUZU	282	314	913	1 147	-10,2	-20,4
URAL	228	208	906	825	9,6	9,8
MAZ	264	217	893	895	21,7	-0,2
DAF	196	326	614	944	-39,9	-35
HYUNDAI	187	214	487	538	-12,6	-9,5
HINO	137	161	357	624	-14,9	-42,8
SHAANXI	121	62	327	189	95,2	73
MAZ MAN	67	61	280	253	9,8	10,7
RENAULT	57	168	261	327	-66,1	-20,2
IVECO	81	51	174	295	58,8	-41
FUSO	42	77	167	286	-45,5	-41,6
JAC	45	20	133	58	125	129,3
FAW	25	70	108	186	-64,3	-41,9
IVECO AMT	19	31	97	96	-38,7	1
HOWO	21	37	91	89	-43,2	2,2
FOTON	17	15	75	45	13,3	66,7
FORD	3	9	23	13	-66,7	76,9
XU GONG	9	0	23	9		155,6
ZIL	10	0	22	2		1000
NEFAZ	10	18	20	70	-44,4	-71,4
DAEWOO	2	4	19	14	-50	35,7
TONAR	0	0	19	4		375
DONGFENG	1	2	10	72	-50	-86,1
TATRA	1	2	8	23	-50	-65,2
SANY	1	1	7	7	0	0
ZOOMLION	5	0	7	0		
LIEBHERR	2	2	6	7	0	-14,3
C&C	0	0	4	5		-20
DAYUN	2	0	3	0		
TEREX-DEMAG	1	0	3	0		
GROVE	0	0	2	2		0
NISSAN	0	0	1	0		
TATA	0	1	1	2	-100	-50
AMUR	0	0	0	1		-100



# ГРУЗОВЫЕ АВТОМОБИЛИ

KRAZ	0	1	0	10	-100	-100
MZKT	0	2	0	4	-100	-100
<b>ВСЕГО</b>	<b>6 853</b>	<b>7 030</b>	<b>23 996</b>	<b>24 510</b>	<b>-2,5</b>	<b>-2,1</b>
<b>ВСЕГО Российские марки</b>	<b>3 886</b>	<b>3 754</b>	<b>14 135</b>	<b>13 071</b>	<b>3,5</b>	<b>8,1</b>
<b>ВСЕГО Иномарки</b>	<b>2 967</b>	<b>3 276</b>	<b>9 861</b>	<b>11 439</b>	<b>-9,4</b>	<b>-13,8</b>

## Продажи новых грузовых автомобилей в России за апрель и 4 месяца 2019 года по видам и типам

Вид	Апрель 2019	Апрель 2018	4 мес. 2019	4 мес. 2018	Доля рынка Апрель 2019, %	Доля рынка Апрель 2018, %	Доля рынка 4 мес. 2019, %	Доля рынка 4 мес. 2018, %
Тягачи седельные	2 399	2 709	8 316	9 091	35,0	38,5	34,7	37,1
Самосвалы	1 315	1 292	4 443	3 948	19,2	18,4	18,5	16,1
Спецтехника прочие	724	632	2 969	2 510	10,6	9,0	12,4	10,2
Бортовые	573	626	1 977	2 097	8,4	8,9	8,2	8,6
Грузовые автомобили прочие	677	449	2 432	1 853	9,9	6,4	10,1	7,6
Фургоны	404	572	1 357	2 082	5,9	8,1	5,7	8,5
Рефрижераторы	227	301	710	1 213	3,3	4,3	3,0	5,0
Автокраны	160	142	620	543	2,3	2,0	2,6	2,2
Автоцистерны	266	190	787	802	4	3	3	3
Заправщики	78	75	200	189	1,1	1,1	0,8	0,8
Мастерские	28	41	171	168	0,4	0,6	0,7	0,7
Автопогрузчики	1	1	5	2	0,0	0,0	0,0	0,0
Санитарные автомобили	0	0	4	0	0,0	0,0	0,0	0,0
Прочие	1	0	5	12	0	0	0	0
<b>ВСЕГО</b>	<b>6 853</b>	<b>7 030</b>	<b>23 996</b>	<b>24 510</b>	<b>100,0</b>	<b>100,0</b>	<b>100,0</b>	<b>100,0</b>



# ГРУЗОВЫЕ АВТОМОБИЛИ

## Топ-25 новых грузовых автомобилей в России по моделям за апрель и 4 месяца 2019 года

№	Модель	Марка	Апрель 2019	Апрель 2018	4 мес. 2019	4 мес. 2018	Отклонение Апрель 2019 к 2018, %	Отклонение 4 мес. 2019 к 2018, %
1	43118 6X6	KAMAZ	558	616	2 264	2 159	-9,4	4,9
2	GAZON NEXT	GAZ	590	579	1 934	1 938	1,9	-0,2
3	65115 6X4	KAMAZ	609	494	1 870	1 637	23,3	14,2
4	5490 4X2	KAMAZ	534	580	1 856	1 435	-7,9	29,3
5	ACTROS	MERCEDES	377	376	1 134	1 216	0,3	-6,7
6	6520 6X4	KAMAZ	192	321	1 106	1 224	-40,2	-9,6
7	SERIES FH 4X2	VOLVO	287	369	835	1 196	-22,2	-30,2
8	TGX 18.XXX 4X2	MAN	161	165	585	627	-2,4	-6,7
9	XF 105 FT 4X2	DAF	173	303	543	878	-42,9	-38,2
10	4320 6X6	URAL	140	120	522	443	16,7	17,8
11	3307	GAZ	114	65	472	156	75,4	202,6
12	MIGHTY	HYUNDAI	159	182	411	485	-12,6	-15,3
13	43253 4X2	KAMAZ	151	60	398	216	151,7	84,3
14	SERIES R 4X2	SCANIA	149	108	384	469	38	-18,1
15	SERIES G 4X2	SCANIA	114	103	379	456	10,7	-16,9
16	NQR	ISUZU	113	124	347	377	-8,9	-8
17	53605 4X2	KAMAZ	100	45	313	190	122,2	64,7
18	NPR	ISUZU	71	123	295	469	-42,3	-37,1
19	6312 6X4	MAZ-MAN	66	61	253	245	8,2	3,3
20	5350 6X6 MUSTANG	KAMAZ	36	33	225	187	9,1	20,3
21	5557 6X6	URAL	53	64	217	230	-17,2	-5,7
22	SX 325 6X4	SHAANXI	76	38	206	142	100	45,1
23	3308 SADKO	GAZ	31	132	197	464	-76,5	-57,5
24	6731 6X4 KUPAVA	MAZ	75	0	176	1		17500
25	TGS 26 33.XXX 6X4	MAN	59	40	175	122	47,5	43,4

**KAMAZ 43118 6X6**

2 264 шт. **4,9%**

**GAZ GAZON NEXT**

1 934 шт. **-0,2%**

**KAMAZ 65115 6X4**

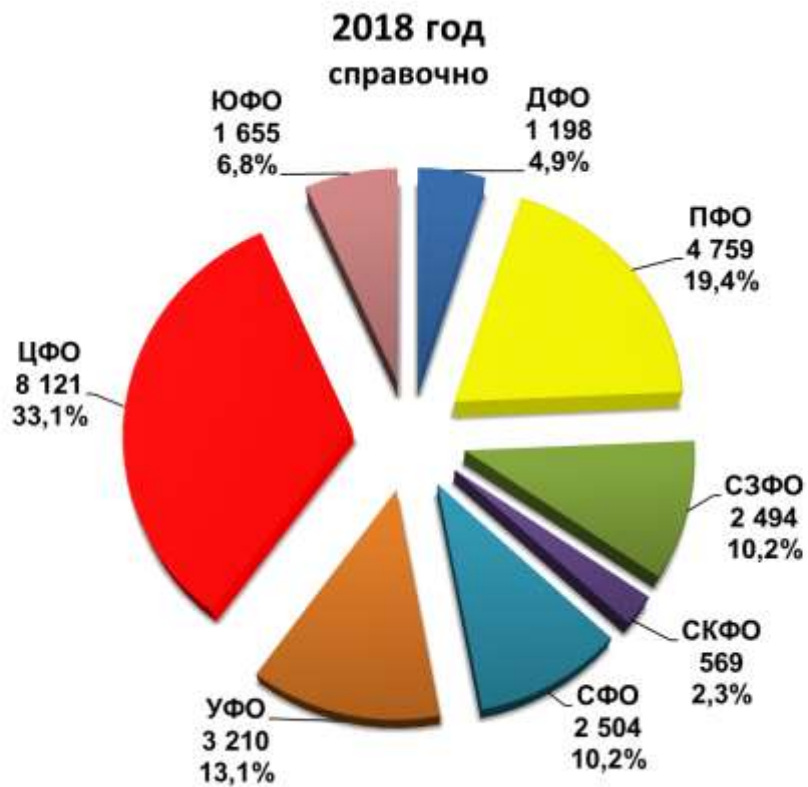
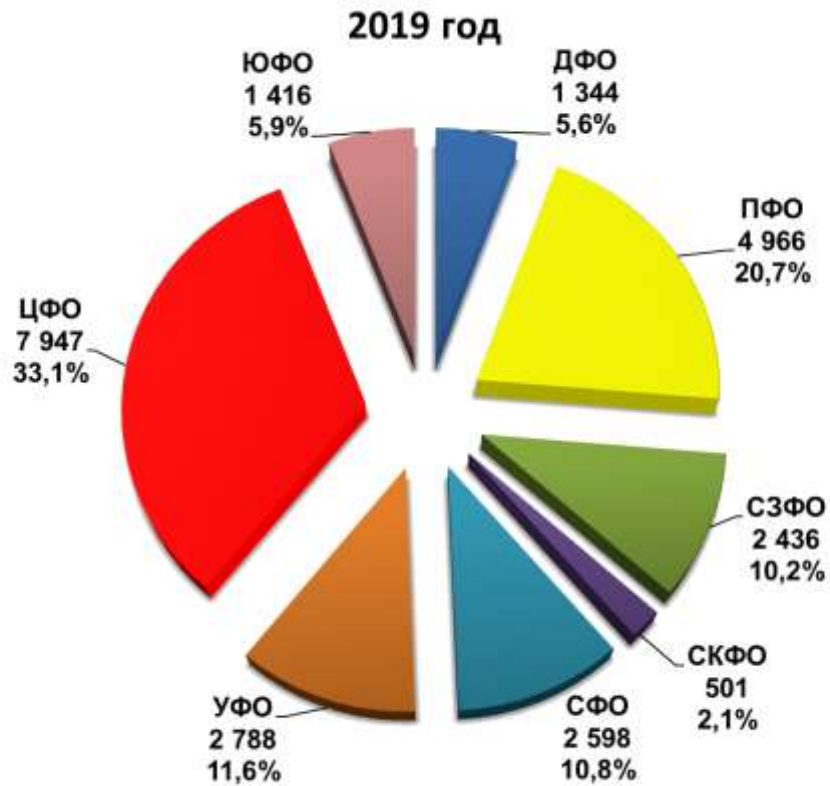
1 870 шт. **14,2%**





# ГРУЗОВЫЕ АВТОМОБИЛИ

Структура продаж новых грузовых автомобилей  
России за 4 месяца 2019 года по федеральным округам





# АВТОБУСЫ

## Продажи новых автобусов в России за апрель и 4 месяца 2019 года по маркам

Марка	Апрель 2019	Апрель 2018	4 мес. 2019	4 мес. 2018	Отклонение Апрель 2019 к 2018, %	Отклонение 4 мес. 2019 к 2018, %
PAZ	685	506	2 411	2 057	35,4	17,2
LIAZ	317	340	489	951	-6,8	-48,6
NEFAZ	155	68	388	344	127,9	12,8
GAZ	34	110	201	615	-69,1	-67,3
MAZ	19	88	143	185	-78,4	-22,7
YUTONG	78	68	124	173	14,7	-28,3
VOLZHANIN	31	23	106	105	34,8	1
KAVZ	18	8	94	98	125	-4,1
URAL	19	11	65	132	72,7	-50,8
SIMAZ	22	0	55	0		
ZHONGTONG	25	11	52	60	127,3	-13,3
HIGER	23	35	46	62	-34,3	-25,8
KING LONG (KLM)	25	15	37	36	66,7	2,8
GOLDEN DRAGON	6	39	29	65	-84,6	-55,4
NEMAN	5	1	19	1	400	1800
LOTOS	0	0	17	0		
SCANIA	3	4	7	11	-25	-36,4
HYUNDAI	3	0	5	1		400
HUAXIA	0	0	2	0		
MAN	2	2	2	3	0	-33,3
MERCEDES	2	1	2	7	100	-71,4
ASIA	1	0	1	0		
DAEWOO	0	0	0	2		-100
IRISBUS	0	0	0	7		-100
NEOPLAN	0	2	0	2	-100	-100
<b>ВСЕГО</b>	<b>1 473</b>	<b>1 332</b>	<b>4 295</b>	<b>4 917</b>	<b>10,6</b>	<b>-12,6</b>
<b>ВСЕГО Российские марки</b>	<b>1 278</b>	<b>1 154</b>	<b>3 897</b>	<b>4 487</b>	<b>10,7</b>	<b>-13,1</b>
<b>ВСЕГО Иномарки</b>	<b>195</b>	<b>178</b>	<b>398</b>	<b>430</b>	<b>9,6</b>	<b>-7,4</b>





# АВТОБУСЫ

## Топ-25 новых автобусов в России по моделям за апрель и 4 месяца 2019 года

№	Модель	Марка	Апрель 2019	Апрель 2018	4 мес. 2019	4 мес. 2018	Отклонение Апрель 2019 к 2018, %	Отклонение 4 мес. 2019 к 2018, %
1	3205	PAZ	332	228	1 280	1 190	45,6	7,6
2	3204	PAZ	224	193	562	531	16,1	5,8
3	4234	PAZ	71	50	350	216	42	62
4	5299, 5297 4X2	NEFAZ , KAMAZ	143	55	322	241	160	33,6
5	5292	LIAZ	136	202	226	303	-32,7	-25,4
6	GAZelle NEXT D	GAZ	34	110	201	615	-69,1	-67,3
7	6213	LIAZ	156	21	165	214	642,9	-22,9
8	3206	PAZ	38	2	141	16	1800	781,2
9	52701	VOLZHANIN	30	23	105	73	30,4	43,8
10	6119	YUTONG	64	63	94	150	1,6	-37,3
11	206 - 226	MAZ	9	59	86	73	-84,7	17,8
12	3203	PAZ	20	33	78	99	-39,4	-21,2
13	4292	LIAZ	25	17	75	42	47,1	78,6
14	4238	KAVZ	11	7	67	86	57,1	-22,1
15	3255 4320 6X6	URAL	19	11	65	132	72,7	-50,8
16	2258	SIMAZ	22	0	55	0		
17	103	MAZ	9	12	52	20	-25	160
18	LCK-SERIES	ZHONGTONG	25	11	52	60	127,3	-13,3
19	4208, 4310 6X6	NEFAZ , KAMAZ	7	8	51	75	-12,5	-32
20	KLQ-SERIES	HIGER	13	14	30	24	-7,1	25
21	6899	YUTONG	11	5	26	22	120	18,2
22	XMQ 6129	KING LONG (KLM)	18	9	24	13	100	84,6
23	4202	NEMAN	5	1	19	1	400	1800
24	XML	GOLDEN DRAGON	6	18	17	25	-66,7	-32
25	5291	LIAZ	0	5	16	12	-100	33,3

### PAZ 3205

1280 шт. **7,6%**

### PAZ 3204

562 шт. **5,8%**

### PAZ 4234

350 шт. **62%**





# АВТОБУСЫ

Структура продаж новых автобусов в России  
за 4 месяца 2019 года по федеральным округам

