



10 АПРЕЛЯ 2026 ГОДА

АВТОМОБИЛЬНЫЙ РЫНОК РОССИИ В МАРТЕ И ЯНВАРЕ-МАРТЕ 2026 ГОДА НОВЫЕ ЛЕГКОВЫЕ АВТОМОБИЛИ, ЛЕГКИЕ КОММЕРЧЕСКИЕ АВТОМОБИЛИ И ПИКАПЫ

В марте 2026 года продажи новых легковых автомобилей, легких коммерческих автомобилей и пикапов в России выросли на 27,2% и составили 109 852 ед. Всего за три месяца было реализовано 279 096 ед. техники, что на 5,2% больше, чем за аналогичный период 2025 года.*

Итоги продаж по отдельным видам АТС:

- Легковые автомобили: март 2026 года – 102 836 ед. (31,5%), январь-март 2026 года – 261 001 ед. (7,9%). Из них электромобили (BEV): март 2026 года – 729 ед. (24%), январь-март 2026 года – 2 351 ед. (26,1%).
- Легкие коммерческие автомобили, включая грузовые автомобили категории N1 и автобусы категории M2: март 2026 года – 5 468 ед. (-14,8%), январь-март 2026 года – 13 870 ед. (-23,6%).
- Пикапы: март 2026 года – 1 548 ед. (-10,7%), январь-март 2026 года – 4 220 ед. (-20,1%).

*(без учета продаж силовым и дипломатическим структурам в РФ)

КОММЕНТАРИЙ:

Комментирует Василий Сеин, начальник Аналитического Центра «АСМ-холдинг»:

В марте 2026 года отечественный рынок новых автомобилей начал выходить из зимнего спада, продемонстрировав активный рост после вялых показателей января и февраля. За третий месяц года было зарегистрировано 102 836 новых легковых машин, что на 31% превышает результат марта предыдущего года. Месячный прирост относительно февраля также составил 31%. Суммарные продажи за первый квартал достигли 261 тысячи единиц, что на 8% выше показателей аналогичного периода прошлого года (АППГ), при этом позитивная динамика сохранилась для российских брендов.

Продажи автомобилей иностранного производства за три месяца увеличились лишь на 2%, составив 156 547 штук. В то же время отечественные марки показали существенный рост в 18%, реализовав 104 459 автомобилей. Лидером по итогам квартала стала LADA (63 896 ед., снижение на 17%), за ней следовали NAVAL (35 646 ед., рост 14%) и TENET (27 879 ед., годом ранее продажи отсутствовали). Рынок электромобилей (BEV) вырос на 26% в годовом сопоставлении, достигнув 2 351 единицы. Здесь первенство у российской марки EVOLUTE с результатом 935 машин и ростом в 5,6 раза.

Сектор легких коммерческих автомобилей (LCV) в январе-марте, напротив, сократился на 24% относительно АППГ, составив 13 870 единиц. Продажи российских марок упали на 24% (12 482 ед.), а иностранных — на 17% (1 388 ед.). Среди лидеров выделяются GAZ (7 546 ед., -9,7%, доля 54%), UAZ (1 989 ед., -33%) и LADA (1 735 ед., -48%). Наиболее популярной моделью остается GAZelle NEXT (4 179 ед., -11%).

Рынок пикапов за отчетный квартал также снизился, демонстрируя падение на 20% (4 220 ед.). Продажи импортных марок упали на 18% (3 191 ед., доля 73%), а российских — на 25% (1 029 ед.). В тройке лидеров значатся JAC (683 ед., -46%), RAM (635 ед., рост в 2,4 раза) и SOLLERS (533 ед., -24%). Самой продаваемой моделью стал пикап JAC T9 HUNTER (656 ед., -24%).

НАШИ КОНТАКТЫ:

Аналитический центр «АСМ-холдинг»

107031, г. Москва, ул. Кузнецкий мост, д. 21/5, под. 6

тел: 8 (495) 626-09-44

e-mail: inf@asm-holding.ru

Ассоциация «ОАР»

127106, г. Москва, Нововладыкинский проезд 8, стр. 5, а/я 81

тел: 8 (495) 739-70-95

e-mail: info_oar@mail.ru



разработано специалистами
АВТОСТАТ-ИНФО



ЛЕГКОВЫЕ АВТОМОБИЛИ

Продажи новых легковых автомобилей в России за март и 3 месяца 2026 года по маркам

Марка	Март 2026	Март 2025	3 мес. 2026	3 мес. 2025	Отклонение Март 2026 к 2025, %	Отклонение 3 мес. 2026 к 2025, %
LADA	25 157	25 199	63 896	77 351	-0,2	-17,4
HAVAL	14 762	9 811	35 646	31 211	50,5	14,2
TENET	10 292	0	27 879	0		
GEELY	6 332	5 126	15 709	16 430	23,5	-4,4
BELGEE	5 181	2 431	12 823	6 245	113,1	105,3
CHANGAN	3 116	3 660	7 272	12 825	-14,9	-43,3
TOYOTA	2 787	1 112	6 812	3 209	150,6	112,3
MAZDA	1 931	149	6 802	487	1 196,0	1 296,7
JETOUR	2 592	2 061	6 739	6 044	25,8	11,5
SOLARIS	2 131	1 551	5 173	4 009	37,4	29,0
JAECOO	2 420	1 625	4 777	5 032	48,9	-5,1
EXEED	1 473	1 405	3 991	4 498	4,8	-11,3
BMW	1 688	767	3 863	2 018	120,1	91,4
OMODA	1 542	2 143	3 660	6 504	-28,0	-43,7
TANK	1 392	1 181	3 625	4 253	17,9	-14,8
VOLKSWAGEN	1 321	280	3 346	740	371,8	352,2
CHERY	713	8 415	3 281	25 761	-91,5	-87,3
GAC	1 429	896	3 142	3 344	59,5	-6,0
VOYAH	1 280	404	3 038	1 251	216,8	142,8
EVOLUTE	1 524	131	2 902	527	1 063,4	450,7
MOSKVICH	990	1 103	2 723	3 658	-10,2	-25,6
HONGQI	879	353	2 548	1 259	149,0	102,4
MERCEDES	1 057	465	2 366	1 303	127,3	81,6
SKODA	841	199	2 359	599	322,6	293,8
AUDI	1 260	140	2 335	420	800,0	456,0
KIA	600	351	2 026	1 063	70,9	90,6
BESTUNE	836	152	1 813	316	450,0	473,7
HYUNDAI	489	356	1 598	1 352	37,4	18,2
HONDA	610	114	1 568	342	435,1	358,5
LI XIANG	367	678	1 409	2 323	-45,9	-39,3
ZEEKR	309	226	1 358	709	36,7	91,5
KNEWSTAR	366	417	1 247	1 365	-12,2	-8,6
LEXUS	530	171	1 124	511	209,9	120,0
NISSAN	377	59	985	187	539,0	426,7
LYNK AND CO	364	12	939	62	2 933,3	1 414,5
UAZ	324	465	937	1 258	-30,3	-25,5
TRUMPCHI	319	3	788	8	10 533,3	9 750,0
LAND ROVER	291	169	682	484	72,2	40,9
KGM	283	0	631	0		
XCITE	135	407	616	1 301	-66,8	-52,7
PORSCHE	198	156	443	362	26,9	22,4
JAC	116	406	432	1 043	-71,4	-58,6



ЛЕГКОВЫЕ АВТОМОБИЛИ

Марка	Март 2026	Март 2025	3 мес. 2026	3 мес. 2025	Отклонение Март 2026 к 2025, %	Отклонение 3 мес. 2026 к 2025, %
AEOLUS	218	122	388	296	78,7	31,1
BYD	93	73	344	247	27,4	39,3
MITSUBISHI	113	27	339	92	318,5	268,5
JETTA	108	147	319	483	-26,5	-34,0
SUZUKI	178	22	313	114	709,1	174,6
BAIC	124	913	294	1 639	-86,4	-82,1
WEY	88	117	253	580	-24,8	-56,4
VOLVO	61	25	186	83	144,0	124,1
XIAOMI	29	12	186	52	141,7	257,7
ROX	63	21	180	64	200,0	181,2
AVATR	62	106	171	250	-41,5	-31,6
AVRORA	83	58	171	113	43,1	51,3
LIVAN	51	80	170	305	-36,2	-44,3
DONGFENG	54	105	163	514	-48,6	-68,3
SWM	57	502	158	1 695	-88,6	-90,7
OSHAN	134	3	155	7	4 366,7	2 114,3
NORDCROSS	57	0	153	0		
SUBARU	48	53	137	137	-9,4	0,0
SOUEAST	60	181	136	534	-66,9	-74,5
HUAWEI AITO	33	121	125	498	-72,7	-74,9
INFINITI	49	15	110	43	226,7	155,8
JEEP	36	30	92	93	20,0	-1,1
CHEVROLET	29	41	83	103	-29,3	-19,4
CADILLAC	23	27	77	57	-14,8	35,1
GENESIS	16	15	76	46	6,7	65,2
OTING	19	22	69	87	-13,6	-20,7
BAW	26	0	64	2		3 100,0
MINI	33	17	63	31	94,1	103,2
DENZA	17	15	62	43	13,3	44,2
UMO	44	0	62	0		
KAIYI	12	247	49	901	-95,1	-94,6
LAMBORGHINI	19	11	47	28	72,7	67,9
AURUS	39	29	45	92	34,5	-51,1
BENTLEY	18	15	42	35	20,0	20,0
ROLLS ROYCE	18	13	42	40	38,5	5,0
FORD	21	14	39	30	50,0	30,0
SOLLERS	9	0	38	0		
TESLA	3	15	33	43	-80,0	-23,3
CITROEN	7	9	27	30	-22,2	-10,0
VGV	6	13	21	41	-53,8	-48,8
GMC	7	3	20	14	133,3	42,9
FERRARI	7	8	19	12	-12,5	58,3
DFSK	2	79	15	229	-97,5	-93,4
AMBERAVTO	1	2	13	21	-50,0	-38,1



ЛЕГКОВЫЕ АВТОМОБИЛИ

Марка	Март 2026	Март 2025	3 мес. 2026	3 мес. 2025	Отклонение Март 2026 к 2025, %	Отклонение 3 мес. 2026 к 2025, %
RENAULT	5	1	13	2	400,0	550,0
SAMSUNG	5	0	13	3		333,3
MG	2	18	12	85	-88,9	-85,9
FORTHING	4	11	10	48	-63,6	-79,2
BUICK	7	0	8	0		
DAIHATSU	6	5	7	10	20,0	-30,0
DODGE	1	2	6	4	-50,0	50,0
XPENG	1	0	6	0		
BAOJUN	2	1	5	2	100,0	150,0
ORA	1	52	5	134	-98,1	-96,3
PEUGEOT	1	10	5	83	-90,0	-94,0
YANGWANG	1	6	5	17	-83,3	-70,6
ALPINA	3	1	4	4	200,0	0,0
ARCFOX	0	0	4	1		300,0
ASTON MARTIN	1	0	4	0		
EONYX	0	0	4	0		
LINCOLN	2	1	4	8	100,0	-50,0
OPEL	3	0	4	0		
ACURA	1	0	3	2		50,0
FIAT	1	0	3	1		200,0
LUXEED	0	0	3	0		
NIO	1	0	3	1		200,0
ROEWE	0	0	3	0		
WULING	0	0	3	1		200,0
JAGUAR	1	2	2	7	-50,0	-71,4
LEAPMOTOR	2	1	2	2	100,0	0,0
LOTUS	0	2	2	13	-100,0	-84,6
MCLAREN	2	2	2	2	0,0	0,0
ALFA ROMEO	0	4	1	4	-100,0	-75,0
CUPRA	1	0	1	0		
HAIMA	0	6	1	12	-100,0	-91,7
HOZON	0	1	1	5	-100,0	-80,0
LUCID	1	0	1	0		
MORGAN	0	0	1	0		
SMART	1	2	1	2	-50,0	-50,0
VOLGA	1	0	1	0		
ZHIJI	0	0	1	0		
GAZ	0	1	0	1	-100,0	-100,0
HIPHI	0	3	0	6	-100,0	-100,0
IM MOTORS	0	0	0	1		-100,0
INEOS	0	0	0	1		-100,0
MASERATI	0	1	0	1	-100,0	-100,0
MAXUS	0	1	0	2	-100,0	-100,0
SAIC-GM-WULING	0	1	0	3	-100,0	-100,0



ЛЕГКОВЫЕ АВТОМОБИЛИ

Марка	Март 2026	Март 2025	3 мес. 2026	3 мес. 2025	Отклонение Март 2026 к 2025, %	Отклонение 3 мес. 2026 к 2025, %
SKYWELL	0	3	0	6	-100,0	-100,0
SSANGYONG	0	6	0	10	-100,0	-100,0
STELATO	0	0	0	2		-100,0
VENUCIA	0	3	0	8	-100,0	-100,0
ZOTYE	0	5	0	6	-100,0	-100,0
ВСЕГО	102 836	78 229	261 006	241 888	31,5	7,9
ВСЕГО Российские марки	40 730	28 946	104 460	88 331	40,7	18,3
ВСЕГО Иномарки	62 106	49 283	156 546	153 557	26,0	1,9

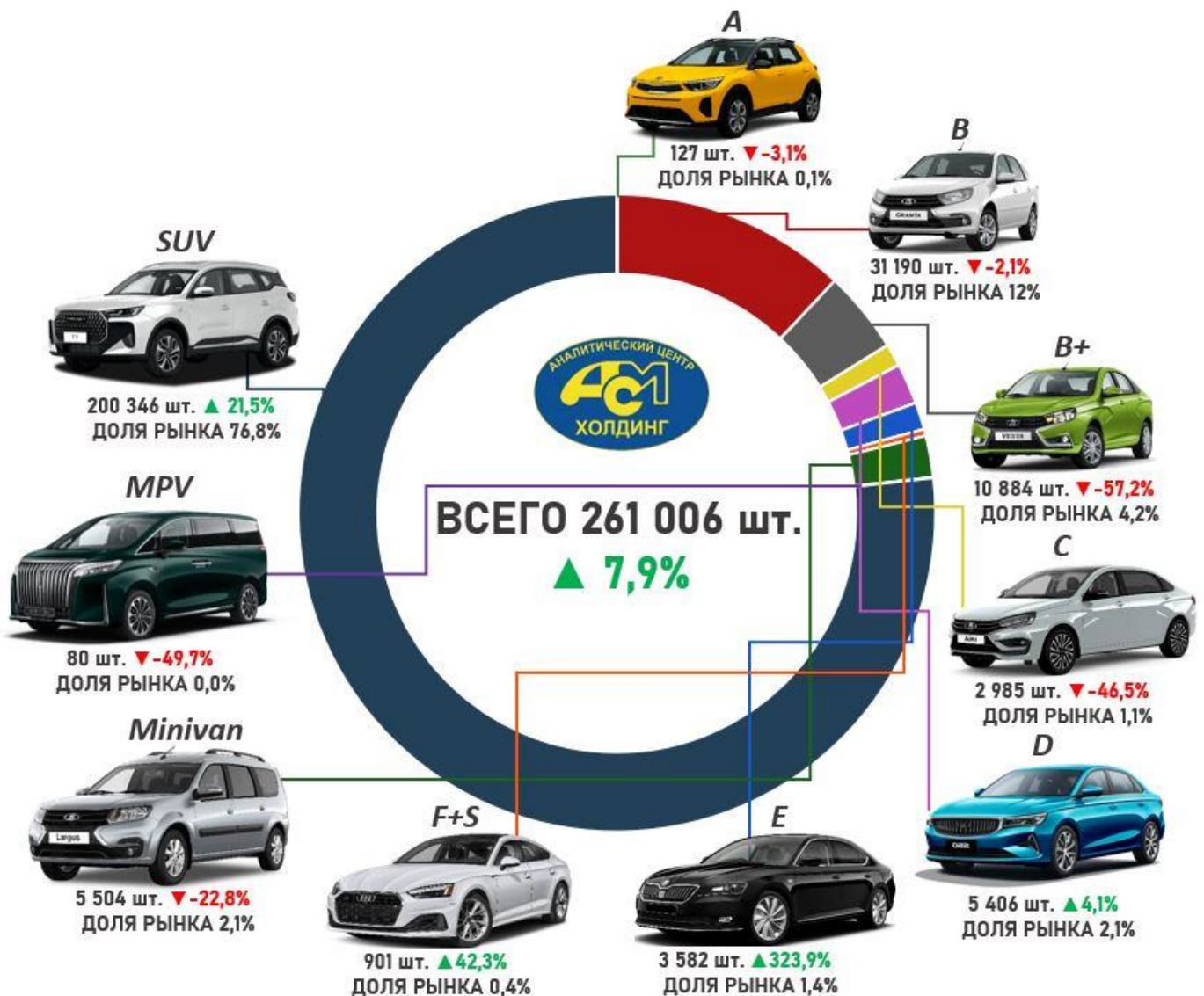


ЛЕГКОВЫЕ АВТОМОБИЛИ

Продажи новых легковых автомобилей в России за март и 3 месяца 2026 года по классам

Класс	Март 2026	Март 2025	3 мес. 2026	3 мес. 2025	Доля рынка Март 2026, %	Доля рынка 3 мес. 2026, %	Отклонение Март 2026 к 2025, %	Отклонение 3 мес. 2026 к 2025, %
A	28	43	127	131	0,0	0,1	-34,9	-3,1
B	12 255	10 784	31 190	31 867	11,9	12,0	13,6	-2,1
B+	4 457	8 049	10 884	25 452	4,3	4,2	-44,6	-57,2
C	958	1 926	2 985	5 582	0,9	1,1	-50,3	-46,5
D	1 738	1 949	5 406	5 193	1,7	2,1	-10,8	4,1
E	1 311	271	3 582	845	1,3	1,4	383,8	323,9
F+S	414	264	901	633	0,4	0,4	56,8	42,3
Minivan	2 119	2 303	5 504	7 128	2,1	2,1	-8,0	-22,8
MPV	28	51	80	159	0,0	0,0	-45,1	-49,7
SUV	79 528	52 589	200 346	164 898	77,3	76,8	51,2	21,5
НЕОПР.	0	0	1	0	0,0	0,0	0,0	0,0
Итого	102 836	78 229	261 006	241 888	100,0	100,0	31,5	7,9

3 месяца 2026 года





ЛЕГКОВЫЕ АВТОМОБИЛИ

Топ-25 продаж новых легковых автомобилей в России по моделям за март и 3 месяца 2026 года

№	Модель	Марка	Март 2026	Март 2025	3 мес. 2026	3 мес. 2025	Отклонение Март 2026 к 2025, %	Отклонение 3 мес. 2026 к 2025, %
1	GRANTA	LADA	9 874	10 728	24 805	31 710	-8,0	-21,8
2	T7	TENET	5 483	0	14 295	0		
3	JOLION	HAVAL	5 546	3 967	14 254	11 879	39,8	20,0
4	T4	TENET	3 841	0	11 182	0		
5	VESTA	LADA	4 270	7 182	10 342	23 347	-40,5	-55,7
6	NIVA TRAVEL	LADA	3 985	2 772	9 965	8 657	43,8	15,1
7	X50	BELGEE	3 080	1 408	8 235	3 611	118,8	128,1
8	NIVA LEGEND	LADA	2 922	2 487	7 850	7 345	17,5	6,9
9	M6	HAVAL	3 416	2 012	6 426	6 110	69,8	5,2
10	ISKRA	LADA	2 281	0	6 184	0		
11	CX-5	MAZDA	1 734	93	6 167	304	1 764,5	1 928,6
12	MONJARO	GEELY	2 588	1 936	5 656	6 106	33,7	-7,4
13	LARGUS	LADA	1 694	2 000	4 339	6 164	-15,3	-29,6
14	F7	HAVAL	1 672	1 381	4 284	4 143	21,1	3,4
15	HC	SOLARIS	1 603	495	3 906	1 656	223,8	135,9
16	J7	JAECOO	1 988	1 184	3 789	3 593	67,9	5,5
17	UNI-S	CHANGAN	1 438	1 550	3 274	5 322	-7,2	-38,5
18	H3	HAVAL	1 281	1 221	3 231	3 770	4,9	-14,3
19	ATLAS	GEELY	1 185	910	3 176	2 925	30,2	8,6
20	X70	BELGEE	1 403	1 023	2 891	2 634	37,1	9,8
21	DASHING	JETOUR	1 510	1 064	2 839	2 837	41,9	0,1
22	T1	JETOUR	526	0	2 639	0		
23	CITYRAY	GEELY	1 186	579	2 628	1 966	104,8	33,7
24	FREE	VOYAH	1 056	342	2 461	986	208,8	149,6
25	T8	TENET	965	0	2 399	0		

3 месяца 2026 года

LADA GRANTA

24 805 шт., **-21,8%**

TENET T7

14 295 шт., **NEW**



HAVAL JOLION

14 254 шт., **20%**





ЛЕГКОВЫЕ АВТОМОБИЛИ

Продажи новых легковых электромобилей (BEV) в России за март и 3 месяца 2026 года по маркам

Марка-Электромобили	Март 2026	Март 2025	3 мес. 2026	3 мес. 2025	Отклонение Март 2026 к 2025, %	Отклонение 3 мес. 2026 к 2025, %
EVOLUTE	385	51	935	168	654,9	456,5
GEELY	32	37	231	45	-13,5	413,3
XIAOMI	29	12	186	52	141,7	257,7
ZEEKR	30	226	173	709	-86,7	-75,6
AVATR	59	84	158	192	-29,8	-17,7
BYD	38	12	154	64	216,7	140,6
UMO	44	0	62	0		
TOYOTA	17	1	61	6	1600,0	916,7
VOLKSWAGEN	7	13	40	35	-46,2	14,3
MOSKVICH	5	6	33	103	-16,7	-68,0
TESLA	3	15	33	43	-80,0	-23,3
LADA	8	0	30	1		2900,0
AUDI	7	2	26	6	250,0	333,3
JAECOO	13	0	24	0		
GAC	1	0	19	0		
CHERY	2	1	13	4	100,0	225,0
AMBERAVTO	1	2	13	21	-50,0	-38,1
HYUNDAI	4	0	12	3		300,0
HONDA	3	6	12	13	-50,0	-7,7
CHANGAN	5	0	10	1		900,0
BMW	1	7	10	22	-85,7	-54,5
OMODA	3	0	9	0		
VOYAH	3	9	9	54	-66,7	-83,3
MERCEDES	2	4	9	23	-50,0	-60,9
DONGFENG	1	0	9	0		
LI XIANG	4	3	8	13	33,3	-38,5
ROLLS ROYCE	4	1	7	7	300,0	0,0
PORSCHE	2	6	6	20	-66,7	-70,0
XPENG	1	0	6	0		
MAZDA	1	0	5	0		
ORA	1	52	5	134	-98,1	-96,3
BAOJUN	2	1	5	2	100,0	150,0
KIA	0	1	4	2	-100,0	100,0
ARCFOX	0	0	4	1		300,0
EONYX	0	0	4	0		
CADILLAC	1	1	3	2	0,0	50,0
NIO	1	0	3	1		200,0
EXEED	1	0	2	0		
NISSAN	1	1	2	3	0,0	-33,3
MINI	2	2	2	7	0,0	-71,4
DFSK	0	0	2	0		
YANGWANG	0	0	2	1		100,0



ЛЕГКОВЫЕ АВТОМОБИЛИ

Марка-Электромобили	Март 2026	Март 2025	3 мес. 2026	3 мес. 2025	Отклонение Март 2026 к 2025, %	Отклонение 3 мес. 2026 к 2025, %
LOTUS	0	2	2	13	-100,0	-84,6
LEAPMOTOR	2	0	2	1		100,0
HONGQI	0	8	1	24	-100,0	-95,8
LYNK AND CO	0	0	1	0		
ROX	1	0	1	1		0,0
MG	0	0	1	2		-50,0
SMART	1	2	1	2	-50,0	-50,0
LUCID	1	0	1	0		
ŠKODA	0	0	0	1		-100,0
LEXUS	0	7	0	16	-100,0	-100,0
BAIC	0	0	0	1		-100,0
VOLVO	0	1	0	1	-100,0	-100,0
HUAWEI AITO	0	4	0	13	-100,0	-100,0
GENESIS	0	0	0	1		-100,0
DENZA	0	1	0	8	-100,0	-100,0
FORTHING	0	0	0	2		-100,0
WULING	0	0	0	1		-100,0
HOZON	0	1	0	5	-100,0	-100,0
SAIC-GM-WULING	0	1	0	3	-100,0	-100,0
SKYWELL	0	2	0	2	-100,0	-100,0
HIPHI	0	3	0	6	-100,0	-100,0
STELATO	0	0	0	2		-100,0
IM	0	0	0	1		-100,0
ВСЕГО	729	588	2 351	1 864	24,0	26,1
ВСЕГО Российские марки	443	59	1 077	293	650,8	267,6
ВСЕГО Иномарки	286	529	1 274	1 571	-45,9	-18,9

3 месяца 2026 года

EVOLUTE I-JOY

804 шт., **3728,6%**



GEELY GALAXY EX5

207 шт., **404,9%**



ХИАОМИ YU7

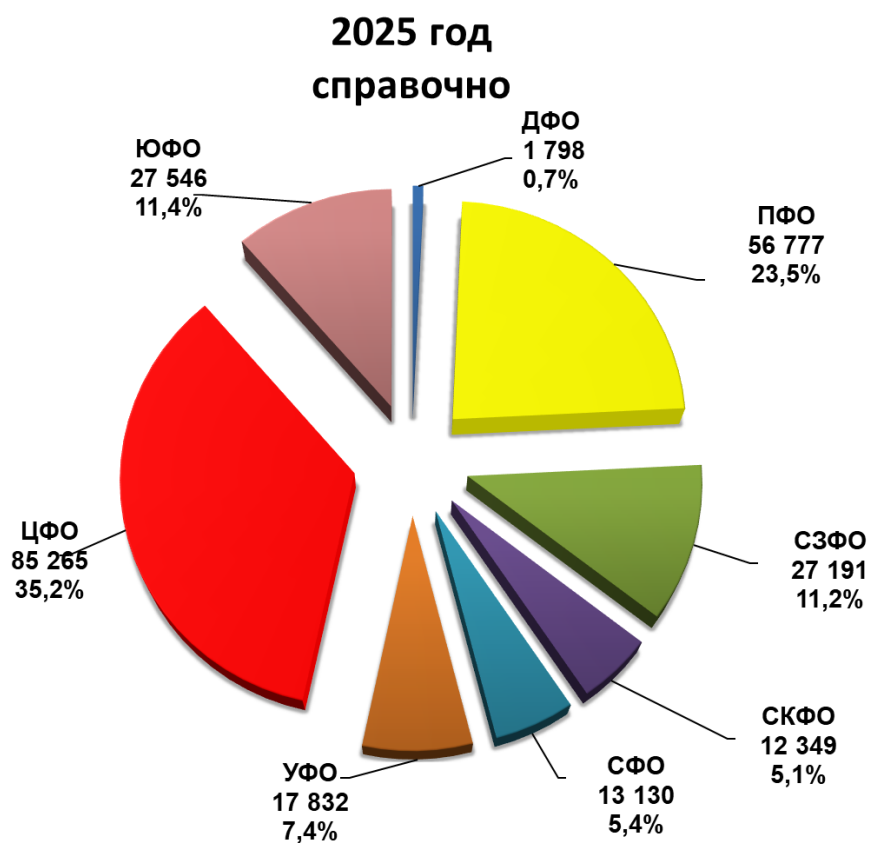
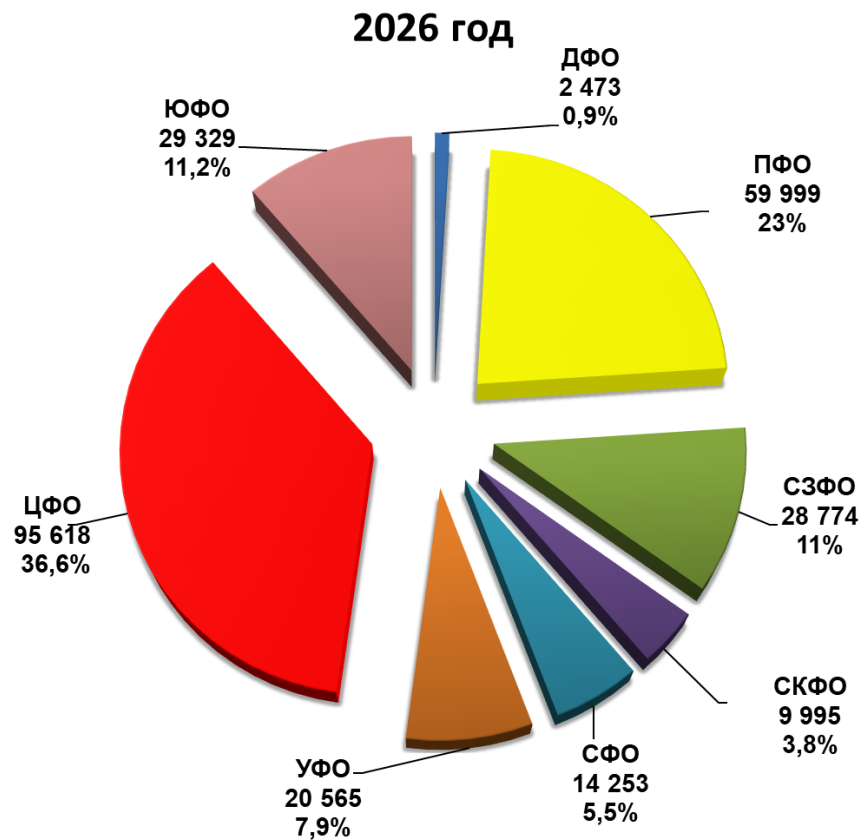
176 шт., **NEW**





ЛЕГКОВЫЕ АВТОМОБИЛИ

Структура продаж новых легковых автомобилей в России
за 3 месяца 2026 года по федеральным округам





ЛЕГКИЕ КОММЕРЧЕСКИЕ АВТОМОБИЛИ

Продажи новых легких коммерческих автомобилей в России,
включая грузовые автомобили категории N1 и автобусы категории M2
за март и 3 месяца 2026 года по маркам (без учета пикапов)

Марка	Март 2026	Март 2025	3 мес. 2026	3 мес. 2025	Отклонение Март 2026 к 2025, %	Отклонение 3 мес. 2026 к 2025, %
GAZ	2 988	2 867	7 546	8 354	4,2	-9,7
UAZ	783	1 128	1 989	2 980	-30,6	-33,3
LADA	686	1 247	1 735	3 350	-45,0	-48,2
SOLLERS	402	539	1 101	1 497	-25,4	-26,5
MERCEDES	144	147	380	381	-2,0	-0,3
FOTON	141	111	275	351	27,0	-21,7
DONGFENG	64	100	201	288	-36,0	-30,2
FORD	58	43	138	204	34,9	-32,4
KAMAZ	35	78	110	253	-55,1	-56,5
FIAT	37	26	81	85	42,3	-4,7
CITROEN	26	6	71	24	333,3	195,8
AVIOR	29	5	38	11	480,0	245,5
PEUGEOT	18	21	38	69	-14,3	-44,9
VOLKSWAGEN	14	10	33	33	40,0	0,0
RENAULT	6	18	23	34	-66,7	-32,4
IVECO	4	9	20	43	-55,6	-53,5
WULING	3	3	12	7	0,0	71,4
FAW	4	0	10	2		400,0
SHANQI	1	2	9	6	-50,0	50,0
MITSUBISHI	3	0	8	0		
NISSAN	5	3	8	6	66,7	33,3
LANDWIND JIANGLING - JMC	4	2	7	6	100,0	16,7
MAXUS	2	0	6	9		-33,3
MAZ	1	0	5	1		400,0
TOYOTA	3	2	4	4	50,0	0,0
KIA	0	3	3	9	-100,0	-66,7
OPEL	1	0	3	5		-40,0
CHANGAN	2	19	2	45	-89,5	-95,6
GEELY	2	0	2	0		
JINBEI	0	0	2	1		100,0
MAN	0	2	2	2	-100,0	0,0
SUZUKI	1	1	2	5	0,0	-60,0
DFSK	0	0	1	0		
GMC	0	0	1	0		
HAOLU	0	0	1	0		
JAC	1	0	1	1		0,0
LINXYS	0	0	1	0		
SOVA	0	2	1	2	-100,0	-50,0
AVRORA	0	18	0	39	-100,0	-100,0
BAW	0	2	0	9	-100,0	-100,0



ЛЕГКИЕ КОММЕРЧЕСКИЕ АВТОМОБИЛИ

Марка	Март 2026	Март 2025	3 мес. 2026	3 мес. 2025	Отклонение Март 2026 к 2025, %	Отклонение 3 мес. 2026 к 2025, %
EVM	0	0	0	1		-100,0
FORTHING	0	1	0	2	-100,0	-100,0
HYUNDAI	0	4	0	11	-100,0	-100,0
KAMAG	0	0	0	1		-100,0
QILING	0	0	0	1		-100,0
SHAANXI	0	0	0	10		-100,0
SRM	0	0	0	1		-100,0
ВСЕГО	5 468	6 419	13 870	18 143	-14,8	-23,6
ВСЕГО Российские марки	4 894	5 879	12 482	16 476	-16,8	-24,2
ВСЕГО Иномарки	574	540	1 388	1 667	6,3	-16,7



ЛЕГКИЕ КОММЕРЧЕСКИЕ АВТОМОБИЛИ

Топ-25 новых легких коммерческих автомобилей в России по моделям, включая грузовые автомобили категории N1 и автобусы категории M2 за март и 3 месяца 2026 года (без учета пикапов)

№	Модель	Марка	Март 2026	Март 2025	3 мес. 2026	3 мес. 2025	Отклонение Март 2026 к 2025, %	Отклонение 3 мес. 2026 к 2025, %
1	GAZelle NEXT	GAZ	1 614	1 623	4 179	4 687	-0,6	-10,8
2	LARGUS FURGON	LADA	483	746	1 169	1 979	-35,3	-40,9
3	3302 GAZelle	GAZ	340	451	1 001	1 199	-24,6	-16,5
4	3909	UAZ	319	488	876	1 255	-34,6	-30,2
5	2752 SOBOL	GAZ	272	270	872	988	0,7	-11,7
6	ATLANT	SOLLERS	280	405	773	1 199	-30,9	-35,5
7	PROFI	UAZ	251	300	625	809	-16,3	-22,7
8	2349 WIS	LADA	179	452	504	1 246	-60,4	-59,6
9	GAZelle NN	GAZ	355	42	437	123	745,2	255,3
10	V-CLASS	MERCEDES	135	128	340	322	5,5	5,6
11	SOBOL NN	GAZ	119	173	330	429	-31,2	-23,1
12	2310 SOBOL	GAZ	110	127	258	377	-13,4	-31,6
13	SF1	SOLLERS	51	0	206	0		
14	TOANO	FOTON	81	111	197	349	-27,0	-43,6
15	2206	UAZ	82	124	147	315	-33,9	-53,3
16	3221 GAZelle	GAZ	59	80	139	243	-26,2	-42,8
17	TRANSIT	FORD	58	42	132	197	38,1	-33,0
18	2705 GAZelle	GAZ	28	43	128	112	-34,9	14,3
19	ARGO	SOLLERS	68	134	117	298	-49,3	-60,7
20	3741	UAZ	46	83	116	276	-44,6	-58,0
21	KOMPAS 5 4X2	KAMAZ	35	78	110	253	-55,1	-56,5
22	2217 SOBOL	GAZ	50	39	106	125	28,2	-15,2
23	GAZelle CITY	GAZ	41	19	96	71	115,8	35,2
24	3303	UAZ	39	37	84	85	5,4	-1,2
25	K33-561	DONGFENG	37	32	83	96	15,6	-13,5

3 месяца 2026 года

GAZ GAZelle NEXT

4 179 шт., **-10,8%**

LADA LARGUS FURGON

1 169 шт., **-40,9%**

GAZ GAZelle 3302

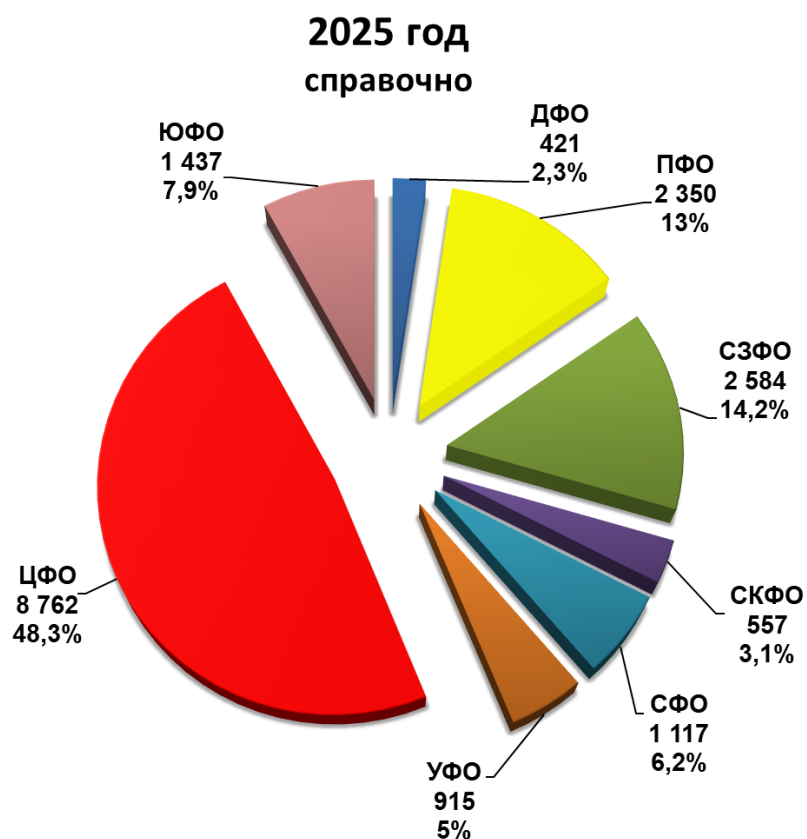
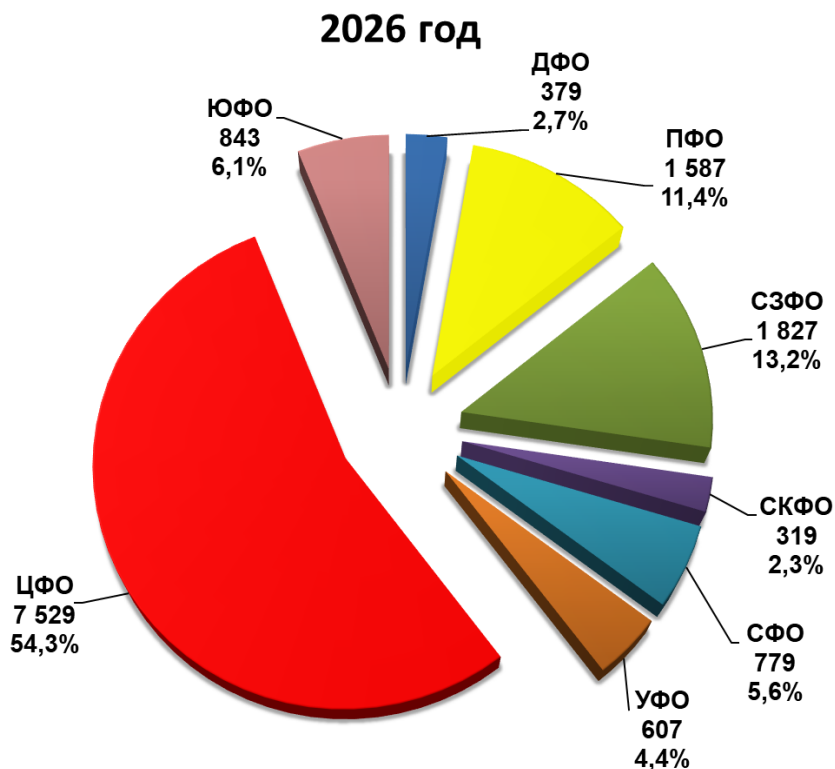
1 001 шт., **-16,5%**





ЛЕГКИЕ КОММЕРЧЕСКИЕ АВТОМОБИЛИ

Структура продаж новых легких коммерческих автомобилей в России, включая грузовые автомобили категории N1 и автобусы категории M2, за 3 месяца 2026 года по федеральным округам (без учета пикапов)





ПИКАПЫ

Продажи новых пикапов в России за март и 3 месяца 2026 года по маркам

Марка	Март 2026	Март 2025	3 мес. 2026	3 мес. 2025	Отклонение Март 2026 к 2025, %	Отклонение 3 мес. 2026 к 2025, %
JAC	260	406	683	1 268	-36,0	-46,1
RAM	259	91	635	263	184,6	141,4
SOLLERS	159	228	533	698	-30,3	-23,6
CHANGAN	176	120	522	449	46,7	16,3
UAZ	155	243	496	675	-36,2	-26,5
GREAT WALL	201	291	487	806	-30,9	-39,6
MITSUBISHI	102	35	252	125	191,4	101,6
FOTON	96	175	205	570	-45,1	-64,0
FORD	56	45	144	130	24,4	10,8
TOYOTA	29	19	97	75	52,6	29,3
LANDWIND JIANGLING - JMC	23	24	67	88	-4,2	-23,9
ISUZU	13	18	43	45	-27,8	-4,4
HUANGHAI	7	1	20	5	600,0	300,0
DONGFENG	1	23	8	52	-95,7	-84,6
NISSAN	2	2	8	3	0,0	166,7
KIA	2	0	6	0		
VOLKSWAGEN	2	1	5	1	100,0	400,0
TESLA	1	6	3	11	-83,3	-72,7
CHEVROLET	1	1	2	4	0,0	-50,0
GMC	2	4	2	9	-50,0	-77,8
JEEP	0	0	1	1		0,0
QINGLING	1	0	1	0		
HYUNDAI	0	1	0	1	-100,0	-100,0
MAXUS	0	0	0	1		-100,0
ZX-AUTO	0	0	0	1		-100,0
ВСЕГО	1 548	1 734	4 220	5 281	-10,7	-20,1
ВСЕГО Российские марки	314	471	1 029	1 373	-33,3	-25,1
ВСЕГО Иномарки	1 234	1 263	3 191	3 908	-2,3	-18,3



ПИКАПЫ

Топ-15 новых пикапов в России по моделям за март и 3 месяца 2026 года

№	Модель	Марка	Март 2026	Март 2025	3 мес. 2026	3 мес. 2025	Отклонение Март 2026 к 2025, %	Отклонение 3 мес. 2026 к 2025, %
1	T9 HUNTER	JAC	255	245	656	863	4,1	-24,0
2	RAM	PICKUP	259	91	635	263	184,6	141,4
3	HUNTER PLUS	CHANGAN	176	120	522	448	46,7	16,5
4	2363 PICKUP	UAZ	155	243	496	675	-36,2	-26,5
5	POER	GREAT WALL	168	216	345	356	-22,2	-3,1
6	ST6	SOLLERS	80	223	279	693	-64,1	-59,7
7	L200	MITSUBISHI	101	35	250	125	188,6	100,0
8	TUNLAND	FOTON	94	175	178	570	-46,3	-68,8
9	ST9	SOLLERS	63	0	170	0		
10	POER KINGKONG	GREAT WALL	33	74	141	447	-55,4	-68,5
11	RANGER	FORD	34	34	94	101	0,0	-6,9
12	ST8	SOLLERS	16	5	84	5	220,0	1 580,0
13	HILUX	TOYOTA	23	8	67	54	187,5	24,1
14	VIGUS	JMC	23	22	64	83	4,5	-22,9
15	F-SERIES	FORD	22	11	50	29	100,0	72,4

3 месяца 2026 года

JAC T9 HUNTER

656 шт., **-24%**

RAM PICKUP

635 шт., **141,4%**



CHANGAN HUNTER PLUS

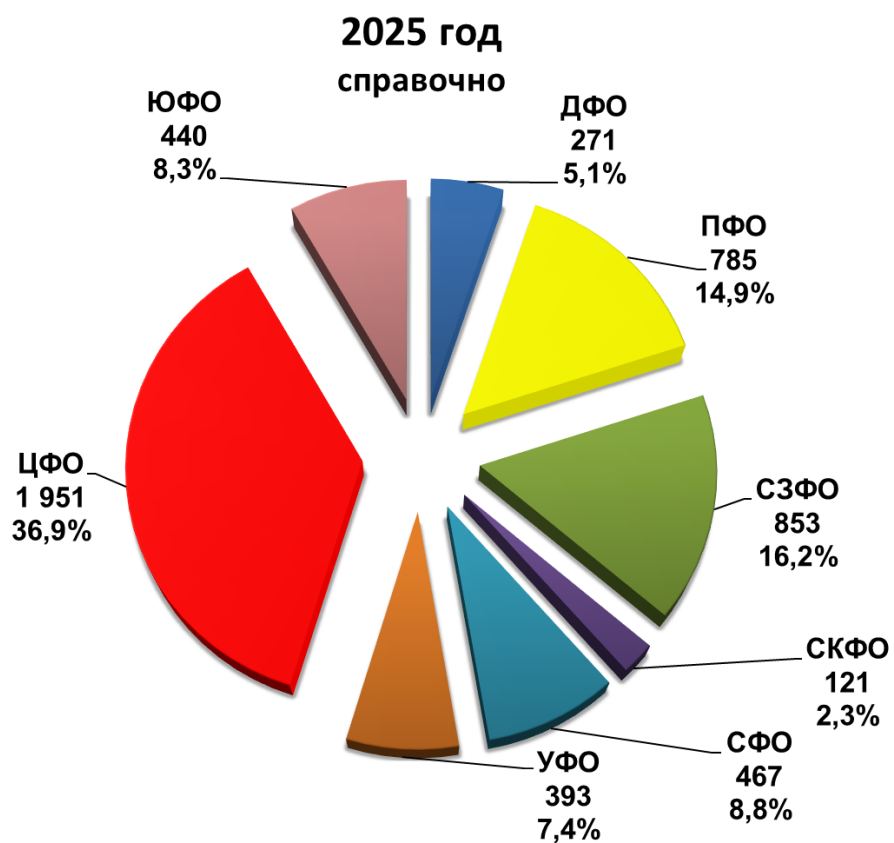
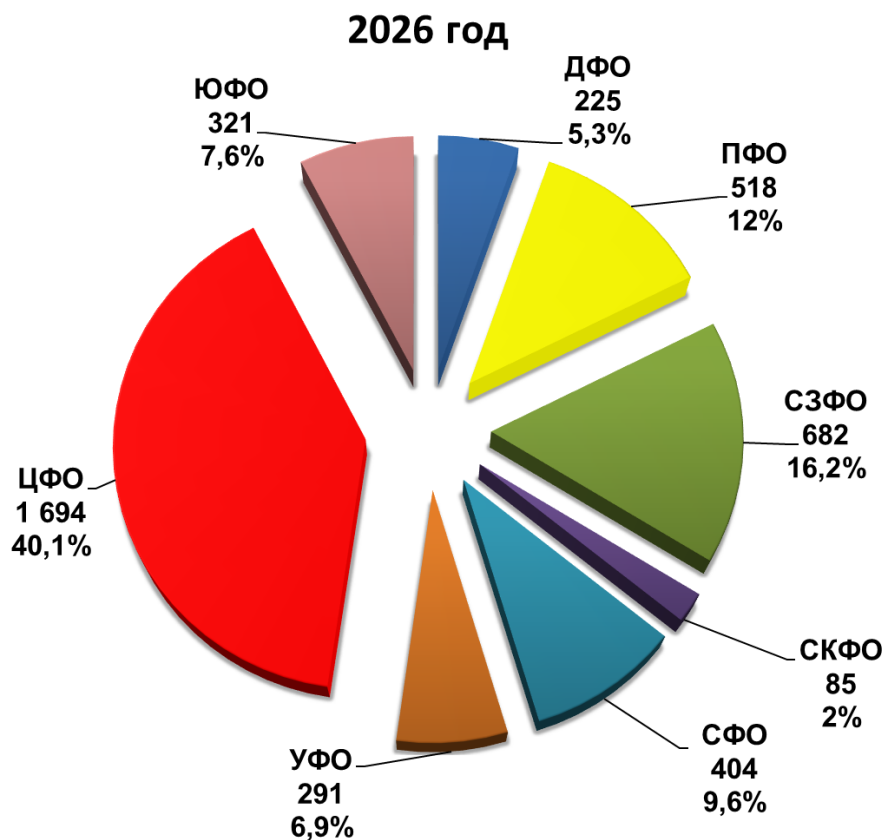
522 шт., **16,5%**





ПИКАПЫ

Структура продаж новых пикапов в России за 3 месяца 2026 года по федеральным округам



НАШИ КОНТАКТЫ



Аналитический центр «АСМ-холдинг»

107031, г. Москва, ул. Кузнецкий мост, д. 21/5, под. 6

Договорной отдел: тел: 8 (495) 626-09-44

e-mail: inf@asm-holding.ru

Начальник Аналитического центра – **ВАСИЛИЙ СЕИН**

e-mail: vasein@asm-holding.ru

Telegram: [@marketASM](https://www.instagram.com/@marketASM)

Руководитель проекта – **СТЕРЛИКОВ АЛЕКСАНДР**

моб: 8 (905) 747-24-31

e-mail: sterlikov@asm-holding.ru



Сайт: www.asm-holding.ru

Telegram: [@ASMHOLDING](https://www.instagram.com/@ASMHOLDING)

ВКонтакте: [oaoasmholding](https://vk.com/oaoasmholding)



Ассоциация «ОАР»

127106, г. Москва, Нововладыкинский проезд 8, стр. 5, а/я 81

тел: 8 (495) 739-70-95

e-mail: info_oar@mail.ru

Советник по международному сотрудничеству – **ЮРИЙ КРАВЦОВ**

e-mail: kravtsov_oar@mail.ru

Сайт: www.oar-info.ru