



2 МАРТА 2026 ГОДА

АВТОМОБИЛЬНЫЙ РЫНОК РОССИИ В ЯНВАРЕ 2026 ГОДА НОВЫЕ ГРУЗОВЫЕ АВТОМОБИЛИ И АВТОБУСЫ

Итоги продаж* в январе 2026 года:

- Грузовые автомобили (кроме категории N1): январь 2026 года – 3 241 ед., (-43,7%), включая специальные и специализированные автомобили.
- Автобусы (кроме категории M2): январь 2026 года – 568 ед., (-10,4%), из них электробусы: январь 2026 года – 46 ед. (-2,1%).

*(без учета продаж силовым и дипломатическим структурам в РФ)

КОММЕНТАРИЙ:

Комментирует Василий Сеин, начальник Аналитического Центра ОАО «АСМ-холдинг»:

Январь 2026 года ознаменовался заметным спадом на рынке грузовых автомобилей, продолжая тенденцию к сокращению продаж, наблюдавшуюся в предыдущем периоде. Общие продажи грузовых автомобилей, включая специализированную технику, упали на 44% по сравнению с аналогичным периодом прошлого года, составив 3 241 единицу против 5 761 единицы в январе 2025 года.

Ключевые моменты:

- Продажи импортных грузовых автомобилей показали наиболее резкое падение – 54%, сократившись с 3 577 до 1 650 единиц. Их рыночная доля также значительно снизилась с 62% до 51%.
- На фоне сокращения продаж иномарок, отечественные производители продемонстрировали рост своей доли на рынке. Продажи новых грузовиков российских марок снизились на 27% (до 1 591 единицы), однако их рыночная доля выросла с 38% до 49%.
- Автомобили марки КАМАЗ заняли первое место по объему продаж, составив 1 020 единиц (-29%), с долей рынка 31%. Самой продаваемой моделью в январе 2026 года стал КАМАЗ 43118 (6x6), реализованный в количестве 190 единиц (-32%).
- Продажи автобусов в январе 2026 года сократились на 10% по сравнению с январем 2025 года, составив 568 единиц.
- Доля отечественных марок автобусов снизилась с 79% до 69%, было продано 392 автобуса (-22%).
- Продажи электробусов за первый месяц 2026 года показали падение на 2,1%, составив всего 46 единиц.
- Несмотря на общее падение, автобусы марки PAZ заняли лидирующую позицию, с продажами 140 единиц (-57%) и долей рынка 25%.

Развитие рынков грузовых автомобилей и автобусов в будущем будет тесно связано с общим состоянием экономики, динамикой ВВП, а также с ростом спроса на грузовые и пассажирские перевозки. Ключевую роль также сыграют меры государственной поддержки, такие как льготные программы кредитования и субсидирования, а также бюджетное финансирование проектов в сфере общественного транспорта.

НАШИ КОНТАКТЫ:

ОАО «АСМ-холдинг»

107031, г. Москва, ул. Кузнецкий мост, д. 21/5, под. 6

тел: 8 (495) 626-09-44

e-mail: inf@asm-holding.ru

Ассоциация «ОАР»

127106, г. Москва, Нововладыкинский проезд 8, стр. 5, а/я 81

тел: 8 (495) 739-70-95

e-mail: info_oar@mail.ru



разработано специалистами
АВТОСТАТ-ИНФО



ГРУЗОВЫЕ АВТОМОБИЛИ

Продажи новых грузовых автомобилей в России за январь 2026 года по маркам, включая специальные и специализированные автомобили

Марка	Январь 2026	Январь 2025	1 мес. 2026	1 мес. 2025	Отклонение Январь 2026 к 2025, %	Отклонение 1 мес. 2026 к 2025, %
KAMAZ	1 020	1 438	1 020	1 438	-29,1	-29,1
GAZ	273	397	273	397	-31,2	-31,2
SITRAK	245	1 089	245	1 089	-77,5	-77,5
FAW	205	425	205	425	-51,8	-51,8
MAZ	192	274	192	274	-29,9	-29,9
HOWO	191	145	191	145	31,7	31,7
SHAANXI	163	501	163	501	-67,5	-67,5
ISUZU	150	137	150	137	9,5	9,5
VALDAI	139	80	139	80	73,8	73,8
URAL	138	219	138	219	-37,0	-37,0
DONGFENG	127	206	127	206	-38,3	-38,3
FOTON	83	154	83	154	-46,1	-46,1
JAC	79	244	79	244	-67,6	-67,6
SANY	79	66	79	66	19,7	19,7
XU GONG	21	25	21	25	-16,0	-16,0
ZOOMLION	21	29	21	29	-27,6	-27,6
MAZ MAN	12	12	12	12	0,0	0,0
CHENGLONG	10	7	10	7	42,9	42,9
SCANIA	10	13	10	13	-23,1	-23,1
AMT	9	49	9	49	-81,6	-81,6
NEMO	9	0	9	0		
MAN	8	23	8	23	-65,2	-65,2
MERCEDES	8	47	8	47	-83,0	-83,0
SHANQI	7	21	7	21	-66,7	-66,7
SOLLERS	7	0	7	0		
HONGYAN	5	12	5	12	-58,3	-58,3
HYUNDAI	4	16	4	16	-75,0	-75,0
JMC	4	14	4	14	-71,4	-71,4
VOLVO	4	59	4	59	-93,2	-93,2
AMUR	3	1	3	1	200,0	200,0
DAYUN	3	5	3	5	-40,0	-40,0
DAEWOO	2	9	2	9	-77,8	-77,8
IVECO	2	3	2	3	-33,3	-33,3
JINBEI	2	0	2	0		
BZKT	1	0	1	0		
DAF	1	3	1	3	-66,7	-66,7
HINO	1	6	1	6	-83,3	-83,3
JEREH	1	0	1	0		
LIUGONG	1	7	1	7	-85,7	-85,7
ZIL	1	0	1	0		
BEIBEN	0	7	0	7	-100,0	-100,0
CAMC	0	4	0	4	-100,0	-100,0



ГРУЗОВЫЕ АВТОМОБИЛИ

Марка	Январь 2026	Январь 2025	1 мес. 2026	1 мес. 2025	Отклонение Январь 2026 к 2025, %	Отклонение 1 мес. 2026 к 2025, %
FORD	0	9	0	9	-100,0	-100,0
FUSO	0	3	0	3	-100,0	-100,0
LIEBHERR	0	2	0	2	-100,0	-100,0
ВСЕГО	3 241	5 761	3 241	5 761	-43,7	-43,7
ВСЕГО Российские марки	1 591	2 184	1 591	2 184	-27,2	-27,2
ВСЕГО Иномарки	1 650	3 577	1 650	3 577	-53,9	-53,9

Продажи новых грузовых автомобилей в России за январь 2026 года по видам и типам

Виды и типы	Январь 2026	Январь 2025	1 мес. 2026	1 мес. 2025	Доля рынка Январь 2026, %	Доля рынка Январь 2025, %	Доля рынка 1 мес. 2026, %	Доля рынка 1 мес. 2025, %
Спецтехника прочие	1 779	2 703	1 779	2 703	54,9	46,9	54,9	46,9
Тягачи седельные	450	1 164	450	1 164	13,9	20,2	13,9	20,2
Грузовые автомобили прочие	232	723	232	723	7,2	12,6	7,2	12,6
Бортовые	291	364	291	364	9,0	6,3	9,0	6,3
Самосвалы	191	326	191	326	5,9	5,7	5,9	5,7
Фургоны	123	179	123	179	3,8	3,1	3,8	3,1
Рефрижераторы	78	157	78	157	2,4	2,7	2,4	2,7
Автокраны	32	63	32	63	1,0	1,1	1,0	1,1
Автоцистерны	39	56	39	56	1,2	1,0	1,2	1,0
Мастерские	18	23	18	23	0,6	0,4	0,6	0,4
Заправщики	8	3	8	3	0,3	0,1	0,3	0,1
Всего	3 241	5 761	3 241	5 761	100,0	100,0	100,0	100,0



ГРУЗОВЫЕ АВТОМОБИЛИ

Топ-25 новых грузовых автомобилей в России по моделям за январь 2026 года

№	Модель	Марка	Январь 2026	Январь 2025	1 мес. 2026	1 мес. 2025	Отклонение Январь 2026 к 2025, %	Отклонение 1 мес. 2026 к 2025, %
1	GAZON NEXT	GAZ	221	314	221	314	-29,6	-29,6
2	43118 6X6	KAMAZ	190	281	190	281	-32,4	-32,4
3	65115 6X4	KAMAZ	180	220	180	220	-18,2	-18,2
4	5490 4X2	KAMAZ	151	279	151	279	-45,9	-45,9
5	J6 6X4	FAW	138	239	138	239	-42,3	-42,3
6	45	VALDAI	122	80	122	80	52,5	52,5
7	C7H 6X4	SITRAK	120	518	120	518	-76,8	-76,8
8	ELF	ISUZU	117	101	117	101	15,8	15,8
9	T5G 4X2	HOWO	112	0	112	0		
10	53605 4X2	KAMAZ	102	40	102	40	155,0	155,0
11	6520 6X4	KAMAZ	92	139	92	139	-33,8	-33,8
12	C7H 4X2	SITRAK	81	508	81	508	-84,1	-84,1
13	SX 331 8X4	SHAANXI	74	201	74	201	-63,2	-63,2
14	4320 6X6	URAL	73	155	73	155	-52,9	-52,9
15	DFH-SERIES	DONGFENG	68	108	68	108	-37,0	-37,0
16	T5G 6X4	HOWO	62	64	62	64	-3,1	-3,1
17	43253 4X2	KAMAZ	59	44	59	44	34,1	34,1
18	5557 6X6	URAL	57	43	57	43	32,6	32,6
19	6312 6X4	MAZ	53	58	53	58	-8,6	-8,6
20	SADKO NEXT	GAZ	49	48	49	48	2,1	2,1
21	5340 4X2	MAZ	49	84	49	84	-41,7	-41,7
22	J6 6X6	FAW	46	34	46	34	35,3	35,3
23	SX 418 4X2	SHAANXI	44	52	44	52	-15,4	-15,4
24	C7H 8X4	SITRAK	44	63	44	63	-30,2	-30,2
25	6501 6X4	MAZ	42	40	42	40	5,0	5,0

1 месяц 2026 года

GAZ GAZON NEXT

221 шт., **-29,6%**

KAMAZ 43118 6X6

190 шт., **-32,4%**

KAMAZ 65115 6X4

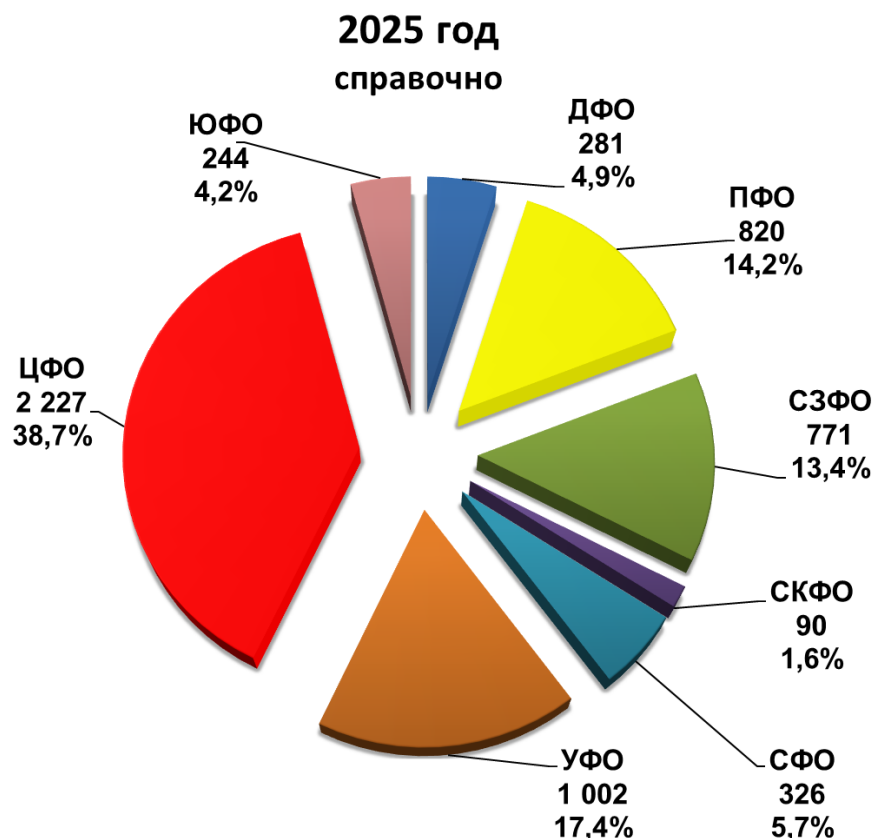
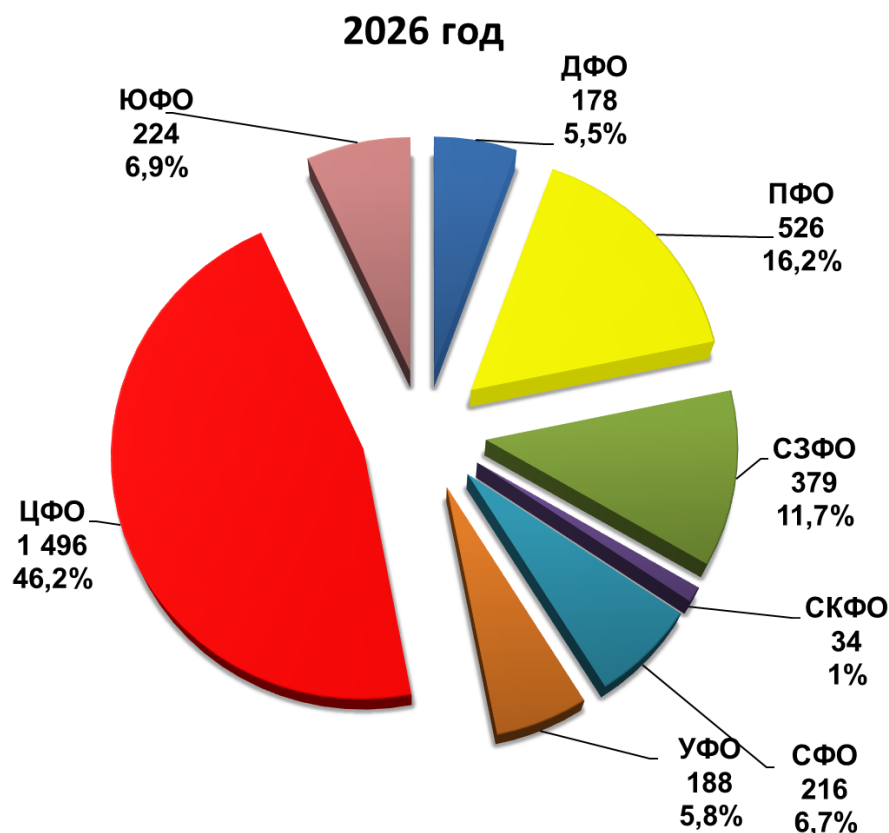
180 шт., **-18,2%**





ГРУЗОВЫЕ АВТОМОБИЛИ

Структура продаж новых грузовых автомобилей
России за 1 месяц 2026 года по федеральным округам





АВТОБУСЫ

Продажи новых автобусов в России за январь 2026 года по маркам

Марка	Январь 2026	Январь 2025	1 мес. 2026	1 мес. 2025	Отклонение Январь 2026 к 2025, %	Отклонение 1 мес. 2026 к 2025, %
PAZ	140	325	140	325	-56,9	-56,9
YUTONG	107	78	107	78	37,2	37,2
VOLGABUS	76	0	76	0		
KAMAZ	51	32	51	32	59,4	59,4
LIAZ	46	54	46	54	-14,8	-14,8
NEFAZ	34	32	34	32	6,2	6,2
HIGER	32	29	32	29	10,3	10,3
MAZ	21	4	21	4	425,0	425,0
KAVZ	17	51	17	51	-66,7	-66,7
SIMAZ	17	0	17	0		
URAL	11	6	11	6	83,3	83,3
GOLDEN DRAGON	10	10	10	10	0,0	0,0
ZHONGTONG	5	7	5	7	-28,6	-28,6
ASIASTAR	1	0	1	0		
ASIA	0	3	0	3	-100,0	-100,0
KING LONG (KLM)	0	2	0	2	-100,0	-100,0
NEMAN	0	1	0	1	-100,0	-100,0
ВСЕГО	568	634	568	634	-10,4	-10,4
ВСЕГО Российские марки	392	500	392	500	-21,6	-21,6
ВСЕГО Иномарки	176	134	176	134	31,3	31,3

Продажи новых электробусов в России за январь 2026 года по маркам

Марка	Январь 2026	Январь 2025	1 мес. 2026	1 мес. 2025	Отклонение Январь 2026 к 2025, %	Отклонение 1 мес. 2026 к 2025, %
KAMAZ	44	32	44	32	37,5	37,5
PAZ	2	0	2	0		
LIAZ	0	15	0	15	-100,0	-100,0
ВСЕГО	46	47	46	47	-2,1	-2,1
ВСЕГО Российские марки	46	47	46	47	-2,1	-2,1
ВСЕГО Иномарки	0	0	0	0	0,0	0,0



АВТОБУСЫ

Топ-25 новых автобусов в России по моделям за январь 2026 года

№	Модель	Марка	Январь 2026	Январь 2025	1 мес. 2026	1 мес. 2025	Отклонение Январь 2026 к 2025, %	Отклонение 1 мес. 2026 к 2025, %
1	CITYRITM 12	VOLGABUS	74	0	74	0		
2	6127	YUTONG	52	38	52	38	36,8	36,8
3	3205	PAZ	49	98	49	98	-50,0	-50,0
4	VECTOR NEXT	PAZ	49	104	49	104	-52,9	-52,9
5	CITYMAX 12	LIAZ	46	39	46	39	17,9	17,9
6	5222	KAMAZ	44	0	44	0		
7	5299, 5297 4X2	NEFAZ, KAMAZ	33	32	33	32	3,1	3,1
8	4234	PAZ	33	112	33	112	-70,5	-70,5
9	6852	YUTONG	24	0	24	0		
10	216047	MAZ	21	0	21	0		
11	4238	KAVZ	15	45	15	45	-66,7	-66,7
12	KLQ 6129	HIGER	14	17	14	17	-17,6	-17,6
13	KLQ-SERIES	HIGER	12	6	12	6	100,0	100,0
14	6899	YUTONG	12	12	12	12	0,0	0,0
15	4282	SIMAZ	11	0	11	0		
16	3255 4320 6X6	URAL	11	6	11	6	83,3	83,3
17	XML	GOLDEN DRAGON	8	9	8	9	-11,1	-11,1
18	6122	YUTONG	7	13	7	13	-46,2	-46,2
19	4290	KAMAZ	6	0	6	0		
20	2258	SIMAZ	6	0	6	0		
21	6116	YUTONG	6	10	6	10	-40,0	-40,0
22	6128	YUTONG	6	4	6	4	50,0	50,0
23	KLQ 6119	HIGER	5	0	5	0		
24	3204	PAZ	5	8	5	8	-37,5	-37,5
25	LCK-SERIES	ZHONGTONG	5	7	5	7	-28,6	-28,6

1 месяц 2026 года

VOLGABUS CITYRITM 12

74 шт., **NEW**

YUTONG 6127

52 шт., **36,8%**



PAZ 3205

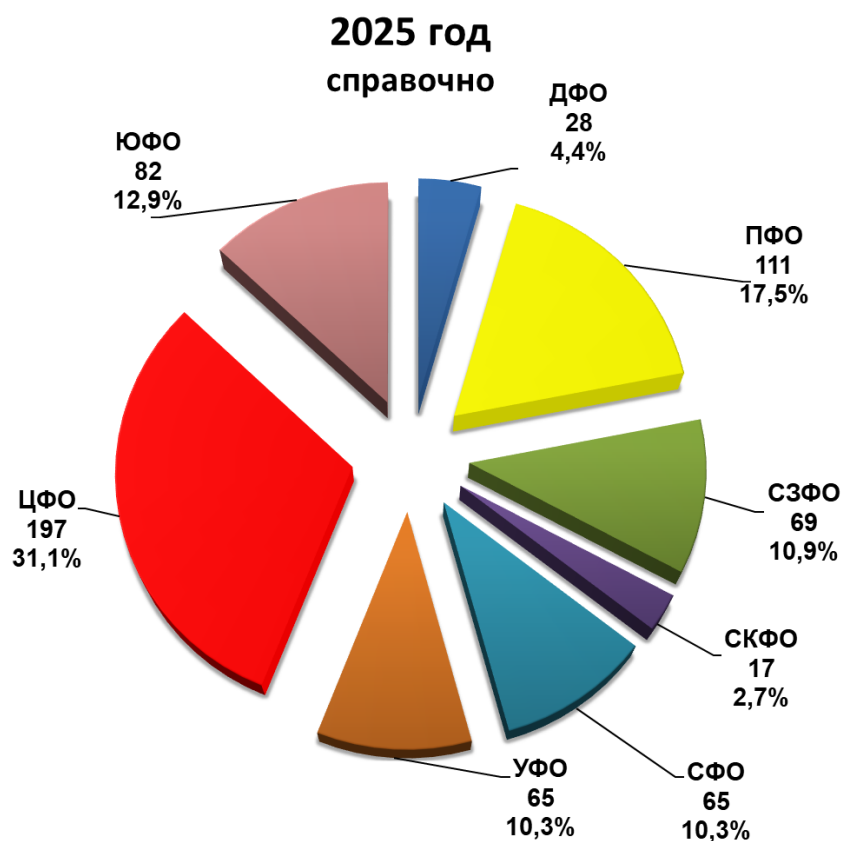
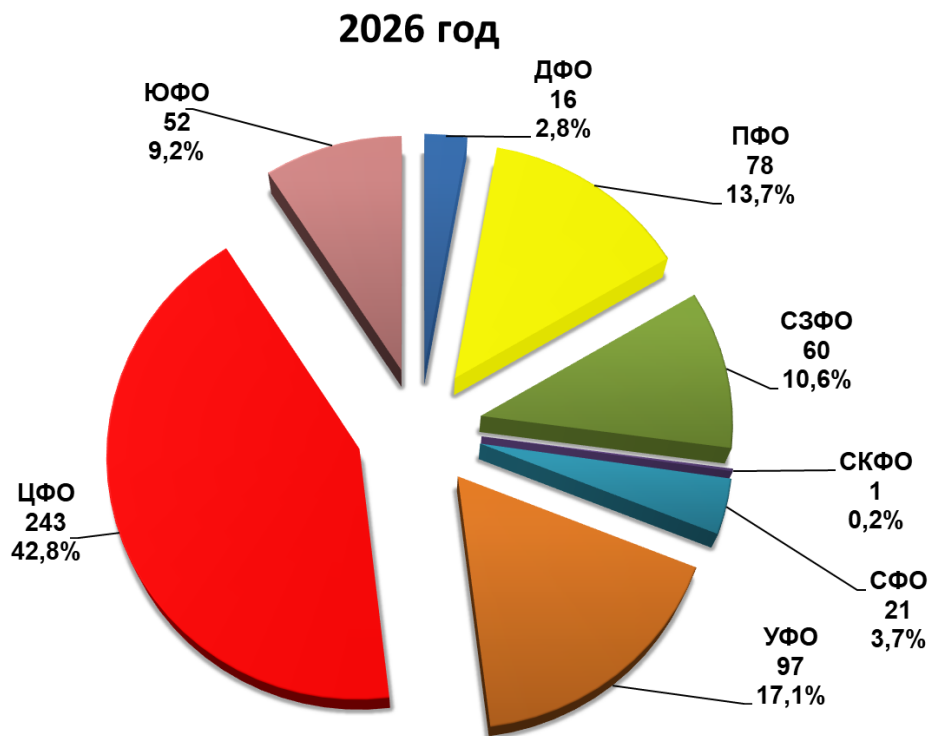
49 шт., **-50%**





АВТОБУСЫ

Структура продаж новых автобусов в России за 1 месяц 2026 года по федеральным округам



НАШИ КОНТАКТЫ



ОАО «АСМ-холдинг»

107031, г. Москва, ул. Кузнецкий мост, д. 21/5, под. 6
Договорной отдел: тел: 8 (495) 626-09-44
e-mail: inf@asm-holding.ru

Начальник Аналитического центра – **ВАСИЛИЙ СЕИН**
e-mail: vasein@asm-holding.ru
Telegram: [@marketASM](https://www.instagram.com/marketASM)

Руководитель проекта – **СТЕРЛИКОВ АЛЕКСАНДР**

моб: 8 (905) 747-24-31

e-mail: sterlikov@asm-holding.ru

Сайт: www.asm-holding.ru

Telegram: [@ASMHOLDING](https://www.instagram.com/ASMHOLDING)

ВКонтакте: [oaasmholding](https://vk.com/oaasmholding)



Ассоциация «ОАР»

127106, г. Москва, Нововладыкинский проезд 8, стр. 5, а/я 81
тел: 8 (495) 739-70-95
e-mail: info_oar@mail.ru

Советник по международному сотрудничеству – **ЮРИЙ КРАВЦОВ**
e-mail: kravtsov_oar@mail.ru

Сайт: www.oar-info.ru