



9 МАРТА 2026 ГОДА

АВТОМОБИЛЬНЫЙ РЫНОК РОССИИ В ФЕВРАЛЕ И ЯНВАРЕ-ФЕВРАЛЕ 2026 ГОДА НОВЫЕ ГРУЗОВЫЕ АВТОМОБИЛИ И АВТОБУСЫ

Итоги продаж* в феврале и за январь-февраль 2026 года:

- Грузовые автомобили (кроме категории N1): февраль 2026 года – 3 911 ед., (-31,2%), январь-февраль 2026 года – 7 150 ед., (-37,5%), включая специальные и специализированные автомобили.
- Автобусы (кроме категории M2): февраль 2026 года – 478 ед., (-21,9%), январь-февраль 2026 года – 1 046 ед., (-16,1%), из них электробусы: февраль 2026 года – 59 ед. (13,5%), январь-февраль 2026 года – 105 ед. (6,1%).

*(без учета продаж силовым и дипломатическим структурам в РФ)

КОММЕНТАРИЙ:

Комментирует Василий Сеин, начальник Аналитического Центра ОАО «АСМ-холдинг»:

В феврале 2026 года продажи грузовых автомобилей показали незначительный подъем относительно января (3 241 ед.) - до 3 911 ед., однако, сокращение продаж к февралю 2025 составило 31%. Общие продажи грузовых автомобилей за два месяца этого года, включая специализированную технику, упали на 38% по сравнению с аналогичным периодом прошлого года, составив 7 150 единиц против 11 445 единиц в январе-феврале 2025 года. Динамика рынка в начале года свидетельствует о наличии серьезных вызовов, стоящих перед отраслью.

Ключевые моменты:

- продажи импортных грузовых автомобилей за два месяца этого года показали падение на 49%, сократившись с 6 881 ед. до 3 491 единиц. Их рыночная доля также значительно снизилась с 60% до 49%.
- На фоне сокращения продаж иномарок, отечественные производители продемонстрировали рост своей доли на рынке. Продажи новых грузовиков российских марок в январе-феврале 2026 года снизились на 20% (до 3 659 ед.), однако их рыночная доля выросла с 40% до 51%.
- Автомобили марки КАМАЗ заняли первое место по объему продаж за два месяца текущего года, составив 2 368 единиц (-19%), с долей рынка 33%. Самой продаваемой моделью в январе-феврале 2026 года остался КАМАЗ 43118 (6х6), реализованный в количестве 526 единиц (-34%).
- Продажи автобусов в январе-феврале 2026 года сократились на 16% по сравнению с АППГ, составив 1 046 единиц.
- Доля отечественных марок автобусов в январе – феврале 2026 года составила 71%, было продано 743 автобуса (-22%).
- Продажи электробусов за первые два месяца 2026 года показали рост на 6,1% (105 единиц).
- Несмотря на общее падение продаж, автобусы марки PAZ сохраняют лидирующую позицию в январе-феврале 2026 года с продажами 324 единицы (-47%) и долей рынка 31%.

НАШИ КОНТАКТЫ:

ОАО «АСМ-холдинг»

107031, г. Москва, ул. Кузнецкий мост, д. 21/5, под. 6

тел: 8 (495) 626-09-44

e-mail: inf@asm-holding.ru

Ассоциация «ОАР»

127106, г. Москва, Нововладыкинский проезд 8, стр. 5, а/я 81

тел: 8 (495) 739-70-95

e-mail: info_oar@mail.ru



разработано специалистами
АВТОСТАТ-ИНФО



ГРУЗОВЫЕ АВТОМОБИЛИ

Продажи новых грузовых автомобилей в России за февраль и 2 месяца 2026 года по маркам, включая специальные и специализированные автомобили

Марка	Февраль 2026	Февраль 2025	2 мес. 2026	2 мес. 2025	Отклонение Февраль 2026 к 2025, %	Отклонение 2 мес. 2026 к 2025, %
KAMAZ	1 348	1 501	2 368	2 939	-10,2	-19,4
GAZ	311	518	584	915	-40,0	-36,2
FAW	331	385	536	810	-14,0	-33,8
SITRAK	291	1 038	536	2 127	-72,0	-74,8
MAZ	229	290	421	564	-21,0	-25,4
URAL	259	281	397	500	-7,8	-20,6
HOWO	145	118	336	263	22,9	27,8
ISUZU	182	151	332	288	20,5	15,3
SHAANXI	168	398	331	899	-57,8	-63,2
DONGFENG	159	228	286	434	-30,3	-34,1
VALDAI	123	57	262	137	115,8	91,2
FOTON	88	158	171	312	-44,3	-45,2
JAC	85	172	164	416	-50,6	-60,6
SANY	75	52	154	118	44,2	30,5
ZOOMLION	35	24	56	53	45,8	5,7
XU GONG	11	17	32	42	-35,3	-23,8
AMT	18	23	27	72	-21,7	-62,5
VOLVO	12	51	16	110	-76,5	-85,5
MAZ MAN	0	26	12	38	-100,0	-68,4
SCANIA	2	33	12	46	-93,9	-73,9
CHENGLONG	0	7	10	14	-100,0	-28,6
MERCEDES	2	43	10	90	-95,3	-88,9
NEMO	1	0	10	0		
SHANQI	3	6	10	27	-50,0	-63,0
MAN	0	6	8	29	-100,0	-72,4
SOLLERS	1	0	8	0		
HONGYAN	2	34	7	46	-94,1	-84,8
JMC	3	13	7	27	-76,9	-74,1
KERUI	7	0	7	0		
HYUNDAI	2	12	6	28	-83,3	-78,6
AMUR	1	0	4	1		300,0
DAEWOO	2	12	4	21	-83,3	-81,0
AMBERTRUCK	3	0	3	0		
BEIBEN	3	1	3	8	200,0	-62,5
BZKT	2	0	3	0		
DAYUN	0	8	3	13	-100,0	-76,9
IVECO	1	1	3	4	0,0	-25,0
LIUGONG	2	8	3	15	-75,0	-80,0
DAF	0	4	1	7	-100,0	-85,7
FUSO	1	4	1	7	-75,0	-85,7
HINO	0	0	1	6		-83,3
JEREH	0	0	1	0		



ГРУЗОВЫЕ АВТОМОБИЛИ

Марка	Февраль 2026	Февраль 2025	2 мес. 2026	2 мес. 2025	Отклонение Февраль 2026 к 2025, %	Отклонение 2 мес. 2026 к 2025, %
KAMA	1	0	1	0		
RENAULT	1	0	1	0		
URAMAN	1	0	1	0		
ZIL	0	0	1	0		
BEIFANG BENCHI	0	1	0	1	-100,0	-100,0
CAMC	0	0	0	4		-100,0
FORD	0	0	0	9		-100,0
LIEBHERR	0	0	0	2		-100,0
MZKT	0	2	0	2	-100,0	-100,0
SDAC	0	1	0	1	-100,0	-100,0
ВСЕГО	3 911	5 684	7 150	11 445	-31,2	-37,5
ВСЕГО Российские марки	2 068	2 380	3 659	4 564	-13,1	-19,8
ВСЕГО Иномарки	1 843	3 304	3 491	6 881	-44,2	-49,3

Продажи новых грузовых автомобилей в России за февраль и 2 месяца 2026 года по видам и типам

Виды и типы	Февраль 2026	Февраль 2025	2 мес. 2026	2 мес. 2025	Доля рынка Февраль 2026, %	Доля рынка Февраль 2025, %	Доля рынка 2 мес. 2026, %	Доля рынка 2 мес. 2025, %
Спецтехника прочие	2 139	2 891	3 918	5 594	54,7	50,9	54,8	48,9
Тягачи седельные	596	1 099	1 046	2 263	15,2	19,3	14,6	19,8
Грузовые автомобили прочие	310	539	542	1 262	7,9	9,5	7,6	11,0
Бортовые	272	370	563	734	7,0	6,5	7,9	6,4
Самосвалы	259	230	450	556	6,6	4,1	6,3	4,9
Фургоны	94	217	215	396	2,4	3,8	3,0	3,5
Рефрижераторы	101	156	179	313	2,6	2,7	2,5	2,7
Автокраны	60	62	92	125	1,5	1,1	1,3	1,1
Автоцистерны	41	75	80	131	1,1	1,3	1,1	1,1
Мастерские	22	35	40	58	0,6	0,6	0,6	0,5
Заправщики	15	10	23	13	0,4	0,2	0,3	0,1
Автопогрузчики	1	0	1	0	0,0	0,0	0,0	0,0
НЕОПР.	1	0	1	0	0,0	0,0	0,0	0,0
Всего	3 911	5 684	7 150	11 445	100,0	100,0	100,0	100,0



ГРУЗОВЫЕ АВТОМОБИЛИ

Топ-25 новых грузовых автомобилей в России по моделям за февраль и 2 месяца 2026 года

№	Модель	Марка	Февраль 2026	Февраль 2025	2 мес. 2026	2 мес. 2025	Отклонение Февраль 2026 к 2025, %	Отклонение 2 мес. 2026 к 2025, %
1	43118 6X6	KAMAZ	336	414	526	695	-18,8	-24,3
2	GAZON NEXT	GAZ	243	434	464	748	-44,0	-38,0
3	65115 6X4	KAMAZ	194	242	374	462	-19,8	-19,0
4	5490 4X2	KAMAZ	201	246	352	525	-18,3	-33,0
5	J6 6X4	FAW	118	260	256	499	-54,6	-48,7
6	ELF	ISUZU	138	123	255	224	12,2	13,8
7	4320 6X6	URAL	180	213	253	368	-15,5	-31,2
8	C7H 6X4	SITRAK	125	558	245	1 076	-77,6	-77,2
9	45	VALDAI	109	26	231	106	319,2	117,9
10	J6 6X6	FAW	167	34	213	68	391,2	213,2
11	T5G 4X2	HOWO	84	0	196	0		
12	C7H 4X2	SITRAK	109	373	190	881	-70,8	-78,4
13	53605 4X2	KAMAZ	84	43	186	83	95,3	124,1
14	6520 6X4	KAMAZ	82	74	174	213	10,8	-18,3
15	DFH-SERIES	DONGFENG	93	3	161	111	3 000,0	45,0
16	43253 4X2	KAMAZ	97	54	156	98	79,6	59,2
17	5340 4X2	MAZ	72	68	121	152	5,9	-20,4
18	SX 331 8X4	SHAANXI	42	146	116	347	-71,2	-66,6
19	SADKO NEXT	GAZ	63	63	112	111	0,0	0,9
20	SX 425 6X4	SHAANXI	68	97	105	181	-29,9	-42,0
21	C7H 8X4	SITRAK	57	107	101	170	-46,7	-40,6
22	6312 6X4	MAZ	43	101	96	159	-57,4	-39,6
23	5557 6X6	URAL	39	25	96	68	56,0	41,2
24	T5G 6X4	HOWO	28	59	90	123	-52,5	-26,8
25	KOMPAS 9 4X2	KAMAZ	58	106	90	129	-45,3	-30,2

2 месяца 2026 года

КАМАЗ 43118 6X6

526 шт., **-24,3%**

GAZ GAZON NEXT

464 шт., **-38%**

КАМАЗ 65115 6X4

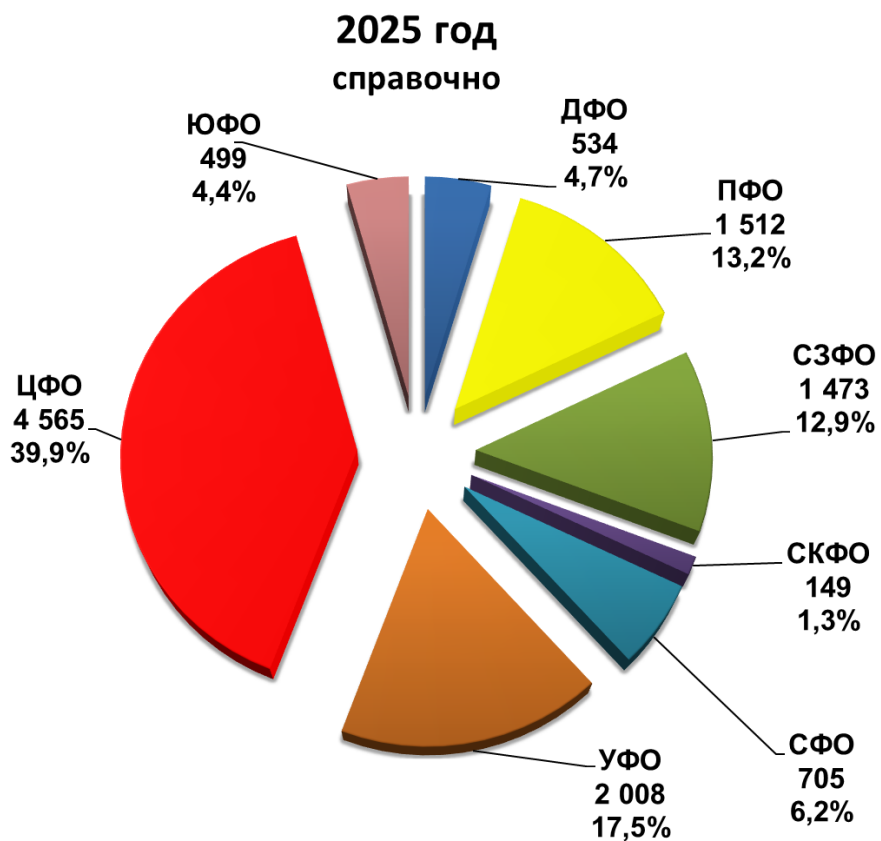
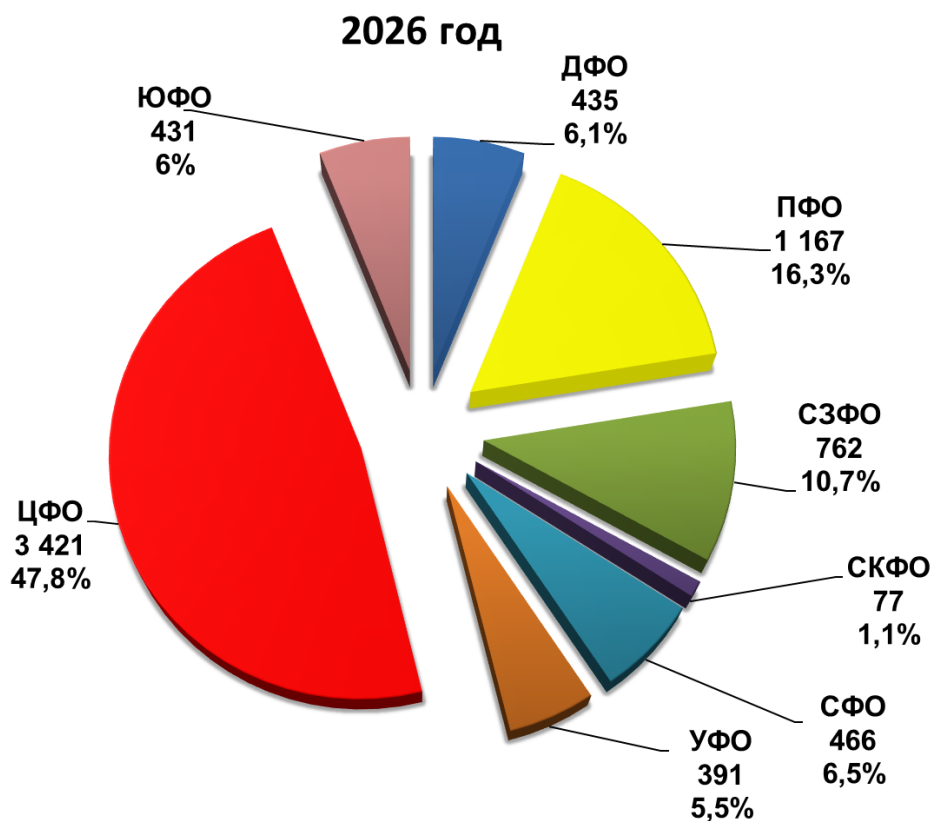
374 шт., **-19%**





ГРУЗОВЫЕ АВТОМОБИЛИ

Структура продаж новых грузовых автомобилей
России за 2 месяца 2026 года по федеральным округам





АВТОБУСЫ

Продажи новых автобусов в России за февраль и 2 месяца 2026 года по маркам

Марка	Февраль 2026	Февраль 2025	2 мес. 2026	2 мес. 2025	Отклонение Февраль 2026 к 2025, %	Отклонение 2 мес. 2026 к 2025, %
PAZ	184	290	324	615	-36,6	-47,3
YUTONG	66	98	173	176	-32,7	-1,7
LIAZ	86	4	132	58	2 050,0	127,6
VOLGABUS	6	15	82	15	-60,0	446,7
KAMAZ	13	60	64	92	-78,3	-30,4
NEFAZ	25	48	59	80	-47,9	-26,2
MAZ	30	11	51	15	172,7	240,0
HIGER	8	29	40	58	-72,4	-31,0
SIMAZ	16	0	33	0		
KAVZ	12	33	29	84	-63,6	-65,5
GOLDEN DRAGON	9	7	19	17	28,6	11,8
URAL	7	1	18	7	600,0	157,1
ZHONGTONG	11	8	16	15	37,5	6,7
FOTON	3	0	3	0		
SOLLERS	2	0	2	0		
ASIASTAR	0	0	1	0		
ASIA	0	0	0	3		-100,0
BMZ	0	5	0	5	-100,0	-100,0
KING LONG (KLM)	0	2	0	4	-100,0	-100,0
NEMAN	0	1	0	2	-100,0	-100,0
ВСЕГО	478	612	1 046	1 246	-21,9	-16,1
ВСЕГО Российские марки	351	456	743	956	-23,0	-22,3
ВСЕГО Иномарки	127	156	303	290	-18,6	4,5

Продажи новых электробусов в России за февраль и 2 месяца 2026 года по маркам

Марка	Февраль 2026	Февраль 2025	2 мес. 2026	2 мес. 2025	Отклонение Февраль 2026 к 2025, %	Отклонение 2 мес. 2026 к 2025, %
KAMAZ	10	47	54	79	-78,7	-31,6
LIAZ	49	0	49	15		226,7
PAZ	0	0	2	0		
BMZ	0	5	0	5	-100,0	-100,0
ВСЕГО	59	52	105	99	13,5	6,1
ВСЕГО Российские марки	59	52	105	99	13,5	6,1
ВСЕГО Иномарки	0	0	0	0	0,0	0,0



АВТОБУСЫ

Топ-25 новых автобусов в России по моделям за февраль и 2 месяца 2026 года

№	Модель	Марка	Февраль 2026	Февраль 2025	2 мес. 2026	2 мес. 2025	Отклонение Февраль 2026 к 2025, %	Отклонение 2 мес. 2026 к 2025, %
1	CITYMAX 12	LIAZ	86	4	132	43	2 050,0	207,0
2	VECTOR NEXT	PAZ	60	65	109	169	-7,7	-35,5
3	3205	PAZ	59	118	108	216	-50,0	-50,0
4	6127	YUTONG	44	63	96	101	-30,2	-5,0
5	4234	PAZ	62	102	95	214	-39,2	-55,6
6	CITYRITM 12	VOLGABUS	6	4	80	4	50,0	1 900,0
7	5299, 5297 4X2	NEFAZ, KAMAZ	22	48	55	80	-54,2	-31,2
8	5222	KAMAZ	10	0	54	0		
9	216047	MAZ	30	0	51	0		
10	6852	YUTONG	4	0	28	0		
11	4238	KAVZ	12	25	27	70	-52,0	-61,4
12	4282	SIMAZ	16	0	27	0		
13	KLQ 6129	HIGER	5	8	19	25	-37,5	-24,0
14	3255 4320 6X6	URAL	7	1	18	7	600,0	157,1
15	6899	YUTONG	5	12	17	24	-58,3	-29,2
16	XML	GOLDEN DRAGON	8	6	16	15	33,3	6,7
17	LCK-SERIES	ZHONGTONG	11	8	16	15	37,5	6,7
18	KLQ-SERIES	HIGER	3	5	15	11	-40,0	36,4
19	6122	YUTONG	6	22	13	35	-72,7	-62,9
20	6116	YUTONG	2	0	8	10		-20,0
21	4290	KAMAZ	1	0	7	0		
22	3204	PAZ	2	3	7	11	-33,3	-36,4
23	6128	YUTONG	1	0	7	4		75,0
24	2258	SIMAZ	0	0	6	0		
25	KLQ 6119	HIGER	0	2	5	2	-100,0	150,0

2 месяца 2026 года

LIAZ CITYRITM 12

132 шт., **207%**

PAZ VECTOR NEXT

109 шт., **-35,5%**



PAZ 3205

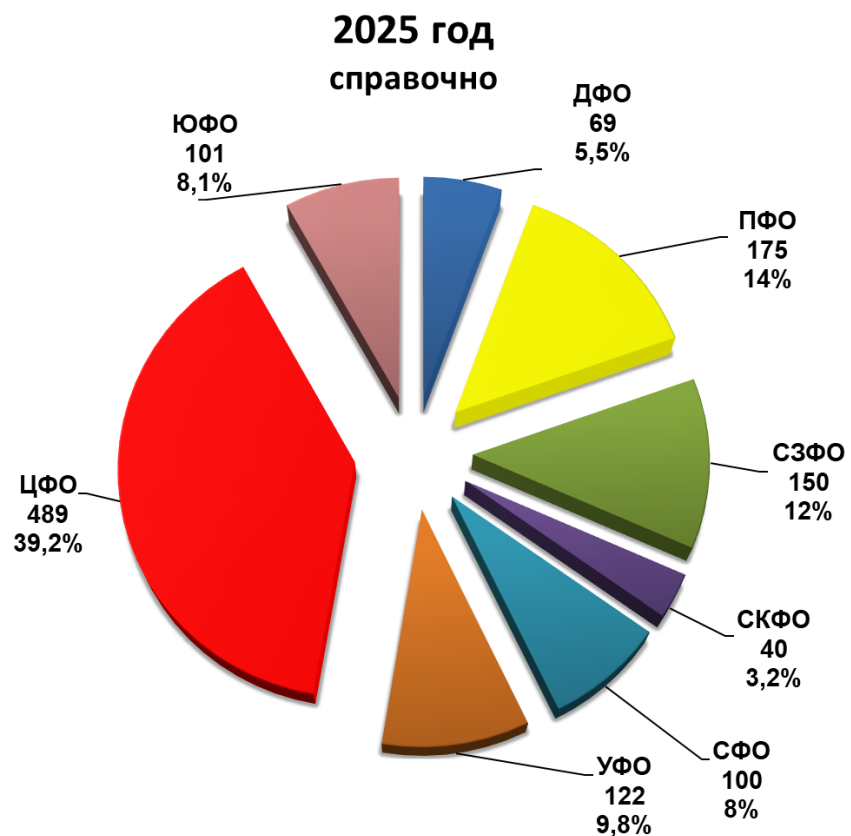
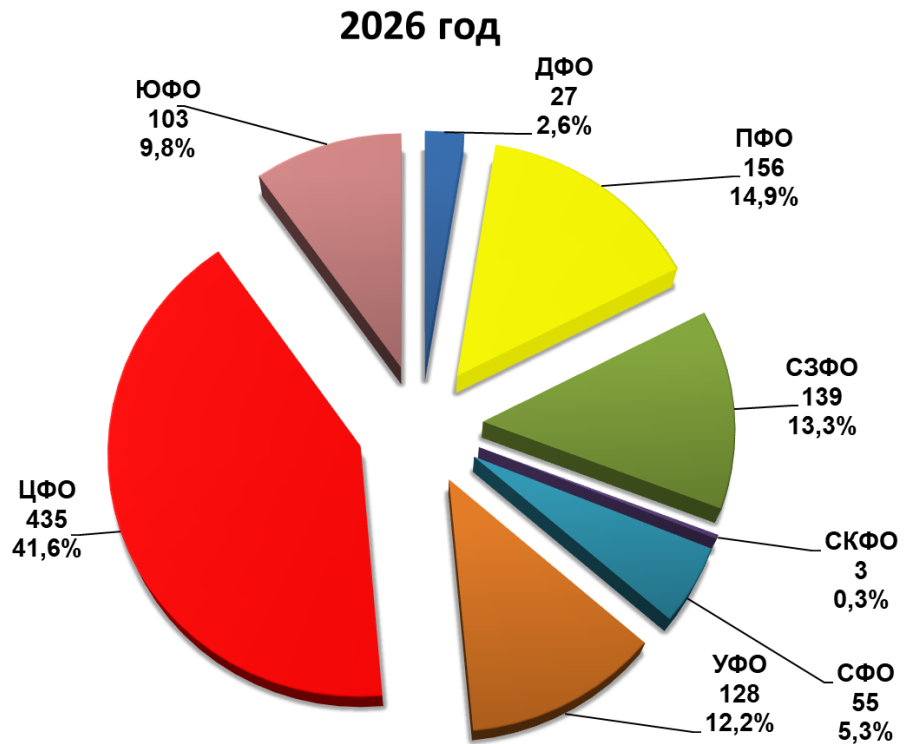
108 шт., **-50%**





АВТОБУСЫ

Структура продаж новых автобусов в России за 2 месяца 2026 года по федеральным округам



НАШИ КОНТАКТЫ



ОАО «АСМ-холдинг»

107031, г. Москва, ул. Кузнецкий мост, д. 21/5, под. 6
Договорной отдел: тел: 8 (495) 626-09-44
e-mail: inf@asm-holding.ru

Начальник Аналитического центра – **ВАСИЛИЙ СЕИН**

e-mail: vasein@asm-holding.ru

Telegram: [@marketASM](https://www.instagram.com/@marketASM)

Руководитель проекта – **СТЕРЛИКОВ АЛЕКСАНДР**

моб: 8 (905) 747-24-31

e-mail: sterlikov@asm-holding.ru



Сайт: www.asm-holding.ru

Telegram: [@ASMHOLDING](https://www.instagram.com/@ASMHOLDING)

ВКонтакте: [oaasmholding](https://vk.com/oaasmholding)



Ассоциация «ОАР»

127106, г. Москва, Нововладыкинский проезд 8, стр. 5, а/я 81
тел: 8 (495) 739-70-95
e-mail: info_oar@mail.ru

Советник по международному сотрудничеству – **ЮРИЙ КРАВЦОВ**

e-mail: kravtsov_oar@mail.ru

Сайт: www.oar-info.ru