



12 НОЯБРЯ 2025 ГОДА

АВТОМОБИЛЬНЫЙ РЫНОК РОССИИ В ОКТЯБРЕ И ЯНВАРЕ-ОКТЯБРЕ 2025 ГОДА НОВЫЕ ЛЕГКОВЫЕ АВТОМОБИЛИ, ЛЕГКИЕ КОММЕРЧЕСКИЕ АВТОМОБИЛИ И ПИКАПЫ

В октябре 2025 года продажи новых легковых автомобилей, легких коммерческих автомобилей и пикапов в России упали на 5,1% и составили 174 699 ед. Всего за десять месяцев было реализовано 1 130 805 ед. техники, что на 20,4% меньше, чем за аналогичный период 2024 года.*

Итоги продаж по отдельным видам АТС:

- Легковые автомобили: октябрь 2025 года – 163 522 ед. (-2,8%), январь-октябрь 2025 года – 1 045 921 ед. (-20,2%). Из них электромобили (BEV): октябрь 2025 года – 1 618 ед. (16,7%), январь-октябрь 2025 года – 9 643 ед. (-38,6%).
- Легкие коммерческие автомобили, включая грузовые автомобили категории N1 и автобусы категории M2: октябрь 2025 года – 8 838 ед. (-28,9%), январь-октябрь 2025 года – 67 325 ед. (-21,7%).
- Пикапы: октябрь 2025 года – 2 339 ед. (-32,8%), январь-октябрь 2025 года – 17 559 ед. (-26,7%).

*(без учета продаж силовым и дипломатическим структурам в РФ)

КОММЕНТАРИЙ:

Комментирует Василий Сеин, начальник Аналитического Центра ОАО «АСМ-холдинг»:

По данным компании АСМ-холдинг в октябре 2025 года продажи новых легковых автомобилей составили 163 522 ед. (-2,8%), а за январь-октябрь 2025 г. было продано 1 045 921 ед. (-20,2%). Итоги продаж за октябрь показали рекордный рост продаж на 35% к сентябрю 2025 г., вызванный введением высоких ставок утильсбора с первого декабря. За десять месяцев 2025 г. продажи российских марок снизились на 16% - до 342 792 ед., а продажи иномарок упали на 22% и составили 703 129 ед. В ТОП-3 продаж по итогам десяти месяцев текущего года вошли следующие марки: LADA – 271 379 ед. (-25%), второе место у марки HAVAL – 135 985 машин (-16%), на третьем месте CHERY с результатом – 94 565 ед. (-30%). За январь-октябрь 2025 г. продажи электричек (BEV) упали на 39% к аналогичному периоду 2024 года до 9 643 ед., в октябре было продано на 17% больше электромобилей, чем за октябрь прошлого года - 1 618 ед. и на 28% больше, чем в сентябре текущего года. В ТОП-3 продаж электромобилей входят две отечественные марки EVOLUTE и MOSKVICH.

В сегменте легких коммерческих автомобилей в октябре 2025 г. было продано на 21% больше автомобилей, чем в сентябре 2025 г. (7 327 ед.) и на 29% меньше, чем в октябре 2024 г. За десять месяцев текущего года падение продаж составило 22% к аналогичному периоду 2024 г., было продано 67 325 автомобилей. В том числе продажи отечественных марок упали на 23% - до 61 040 ед., а продажи иномарок составили 6 285 ед. (-6%). Наилучшие продажи за январь – октябрь 2025 г. показали отечественные марки: GAZ – 32 447 ед. (-33%), LADA – 12 622 ед. (рост в 1,9 раза) и UAZ – 9 116 ед. (-38%). Доля марки «ГАЗ» за отчетный период этого года составила 48% рынка новых LCV. Самая продаваемая модель LCV по итогам десяти месяцев 2025 г. - GAZelle NEXT (17 544 ед., снижение на 40%).

Продажи пикапов за октябрь 2025г. показали падение на 33% к октябрю 2024 г., а за январь-октябрь 2025 г. продажи снизились на 27% к аналогичному периоду прошлого года и составили 17 559 ед. Продажи российских пикапов за десять месяцев текущего года упали на 29 %, было продано 4 051 ед., а продажи иномарок составили 13 508 ед. (-26%). В ТОП-3 продаж пикапов за десять месяцев этого года вошли следующие марки: JAC – 4 177ед. (-10%), GREAT WALL – 2 930 ед. (-50%), SOLLERS – 2 036 ед. (-14%). Доля рынка пикапов иномарок составляет 77%. Самая продаваемая модель пикапа - JAC T9 HUNTER (2 794 ед., рост продаж на 47%).

НАШИ КОНТАКТЫ:

ОАО «АСМ-холдинг»

107031, г. Москва, ул. Кузнецкий мост, д. 21/5, под. 6

тел: 8 (495) 626-09-44

e-mail: inf@asm-holding.ru

Ассоциация «ОАР»

127106, г. Москва, Нововладыкинский проезд 8, стр. 5, а/я 81

тел: 8 (495) 739-70-95

e-mail: info_oar@mail.ru



разработано специалистами
АВТОСТАТ-ИНФО



ЛЕГКОВЫЕ АВТОМОБИЛИ

Продажи новых легковых автомобилей в России за октябрь и 10 месяцев 2025 года по маркам

Марка	Октябрь 2025	Октябрь 2024	10 мес. 2025	10 мес. 2024	Отклонение Октябрь 2025 к 2024, %	Отклонение 10 мес. 2025 к 2024, %
LADA	33 281	45 025	271 379	364 115	-26,1	-25,5
HAVAL	26 135	23 885	135 985	161 153	9,4	-15,6
CHERY	6 560	15 168	94 565	134 348	-56,8	-29,6
GEELY	14 222	17 202	76 597	130 748	-17,3	-41,4
CHANGAN	6 089	10 482	55 382	91 930	-41,9	-39,8
BELGEE	10 784	4 352	51 303	29 450	147,8	74,2
JETOUR	3 136	4 027	30 855	29 784	-22,1	3,6
SOLARIS	5 805	2 145	27 324	11 990	170,6	127,9
OMODA	3 423	4 197	25 697	44 037	-18,4	-41,6
TOYOTA	4 114	3 423	21 090	16 242	20,2	29,8
EXEED	2 862	3 428	17 328	36 955	-16,5	-53,1
JAECOO	2 062	2 991	16 036	22 173	-31,1	-27,7
GAC	1 843	2 228	14 991	14 257	-17,3	5,1
TANK	2 295	2 777	14 751	24 332	-17,4	-39,4
MOSKVICH	1 631	2 840	12 814	17 615	-42,6	-27,3
BMW	2 338	1 616	12 072	10 031	44,7	20,3
TENET	8 636	0	11 353	0		
XCITE	1 687	1 061	11 105	4 132	59,0	168,8
LI XIANG	1 433	2 393	9 725	19 394	-40,1	-49,9
KIA	1 742	2 463	8 033	15 273	-29,3	-47,4
HYUNDAI	1 810	1 899	7 613	13 722	-4,7	-44,5
HONGQI	1 694	860	7 515	5 582	97,0	34,6
MERCEDES	1 256	867	6 815	5 777	44,9	18,0
VOYAH	1 576	548	6 683	7 742	187,6	-13,7
KAIYI	396	1 037	6 458	6 727	-61,8	-4,0
BAIC	730	590	5 467	8 690	23,7	-37,1
UAZ	708	979	5 089	7 872	-27,7	-35,4
VOLKSWAGEN	1 136	423	5 021	4 150	168,6	21,0
KNEWSTAR	573	473	4 979	473	21,1	952,6
SKODA	1 061	400	4 613	2 901	165,2	59,0
MAZDA	1 075	441	4 536	4 063	143,8	11,6
SWM	119	88	4 149	1 243	35,2	233,8
JAC	451	789	3 502	6 104	-42,8	-42,6
LEXUS	800	539	3 502	4 302	48,4	-18,6
SOUEAST	559	12	3 462	91	4 558,3	3 704,4
LIVAN	714	420	3 032	3 293	70,0	-7,9
AUDI	772	387	2 808	2 660	99,5	5,6
BESTUNE	688	280	2 743	4 568	145,7	-40,0
ZEEKR	292	622	2 636	6 827	-53,1	-61,4
TRUMPCHI	675	350	2 460	1 816	92,9	35,5
EVOLUTE	484	89	2 386	1 216	443,8	96,2
LAND ROVER	337	303	2 251	1 884	11,2	19,5



ЛЕГКОВЫЕ АВТОМОБИЛИ

Марка	Октябрь 2025	Октябрь 2024	10 мес. 2025	10 мес. 2024	Отклонение Октябрь 2025 к 2024, %	Отклонение 10 мес. 2025 к 2024, %
HONDA	454	299	2 218	2 307	51,8	-3,9
KGM	848	10	2 197	64	8 380,0	3 332,8
HUAWEI AITO	422	459	1 983	1 655	-8,1	19,8
PORSCHE	268	240	1 822	1 796	11,7	1,4
WEY	230	168	1 816	610	36,9	197,7
BYD	297	109	1 676	830	172,5	101,9
JETTA	81	351	1 545	3 454	-76,9	-55,3
DONGFENG	123	107	1 536	568	15,0	170,4
NISSAN	148	118	1 020	998	25,4	2,2
AVATR	141	51	977	628	176,5	55,6
SUBARU	172	145	797	1 511	18,6	-47,3
AEOLUS	76	168	773	981	-54,8	-21,2
LYNK AND CO	341	19	773	321	1 694,7	140,8
SUZUKI	116	72	674	664	61,1	1,5
AMBERAVTO	358	31	667	126	1 054,8	429,4
DENZA	76	6	574	59	1 166,7	872,9
VOLVO	139	41	569	311	239,0	83,0
MITSUBISHI	117	323	550	3 004	-63,8	-81,7
AVRORA	75	5	532	5	1 400,0	10 540,0
DFSK	23	81	483	261	-71,6	85,1
CHEVROLET	56	273	435	2 391	-79,5	-81,8
JEEP	76	72	428	576	5,6	-25,7
XIAOMI	106	37	371	119	186,5	211,8
ORA	24	74	366	342	-67,6	7,0
ROX	68	20	343	385	240,0	-10,9
OTING	73	118	341	570	-38,1	-40,2
CADILLAC	45	45	330	414	0,0	-20,3
TESLA	41	25	293	616	64,0	-52,4
GENESIS	58	47	292	269	23,4	8,6
PEUGEOT	48	32	285	189	50,0	50,8
MG	15	60	242	405	-75,0	-40,2
FORD	49	46	223	345	6,5	-35,4
VGV	18	60	219	115	-70,0	90,4
INFINITI	37	21	204	145	76,2	40,7
MINI	38	19	204	133	100,0	53,4
ROLLS ROYCE	26	8	191	107	225,0	78,5
OSHAN	38	4	179	41	850,0	336,6
BENTLEY	13	17	169	145	-23,5	16,6
CITROEN	34	24	166	213	41,7	-22,1
AURUS	2	8	141	104	-75,0	35,6
FORTHING	7	81	135	415	-91,4	-67,5
LAMBORGHINI	13	15	125	126	-13,3	-0,8
SSANGYONG	0	0	79	0		
BAW	11	6	69	27	83,3	155,6



ЛЕГКОВЫЕ АВТОМОБИЛИ

Марка	Октябрь 2025	Октябрь 2024	10 мес. 2025	10 мес. 2024	Отклонение Октябрь 2025 к 2024, %	Отклонение 10 мес. 2025 к 2024, %
FERRARI	5	3	65	37	66,7	75,7
GMC	15	19	63	133	-21,1	-52,6
HAIMA	7	7	56	51	0,0	9,8
NIO	11	4	51	59	175,0	-13,6
VENUCIA	11	7	46	26	57,1	76,9
HIPHI	5	9	44	108	-44,4	-59,3
LOTUS	6	5	43	196	20,0	-78,1
YANGWANG	3	12	37	147	-75,0	-74,8
JAGUAR	7	3	33	54	133,3	-38,9
ACURA	11	2	30	42	450,0	-28,6
LINCOLN	5	5	30	52	0,0	-42,3
DAIHATSU	3	13	27	85	-76,9	-68,2
SKYWELL	5	29	24	194	-82,8	-87,6
DODGE	5	10	22	117	-50,0	-81,2
ASTON MARTIN	3	0	21	8		162,5
BUICK	5	12	21	77	-58,3	-72,7
ALFA ROMEO	0	6	20	42	-100,0	-52,4
FIAT	6	2	14	6	200,0	133,3
LEAPMOTOR	4	0	14	28		-50,0
RENAULT	3	12	13	210	-75,0	-93,8
LUXEED	0	0	12	0		
HOZON	0	1	10	19	-100,0	-47,4
ALPINA	2	4	9	11	-50,0	-18,2
SAIC-GM-WULING	0	10	9	78	-100,0	-88,5
XIAOPENG	0	1	8	12	-100,0	-33,3
ZOTYE	0	0	8	4		100,0
MASERATI	2	6	7	32	-66,7	-78,1
WULING	2	0	7	8		-12,5
BAOJUN	0	1	6	8	-100,0	-25,0
MCLAREN	1	0	6	5		20,0
SAMSUNG	1	2	6	5	-50,0	20,0
MAXUS	0	1	5	4	-100,0	25,0
SMART	0	0	5	6		-16,7
XPENG	5	0	5	0		
ZHIJI	2	0	4	8		-50,0
DACIA	0	0	3	21		-85,7
INEOS	0	0	3	1		200,0
IRAN KHODRO	1	1	3	11	0,0	-72,7
ISUZU	0	0	2	5		-60,0
OPEL	1	0	2	1		100,0
STELATO	0	0	2	0		
ARCFOX	0	0	1	5		-80,0
CHENGLIWEI	0	0	1	0		
CHRYSLER	0	1	1	3	-100,0	-66,7



ЛЕГКОВЫЕ АВТОМОБИЛИ

Марка	Октябрь 2025	Октябрь 2024	10 мес. 2025	10 мес. 2024	Отклонение Октябрь 2025 к 2024, %	Отклонение 10 мес. 2025 к 2024, %
GAZ	0	0	1	24		-95,8
IM MOTORS	0	0	1	1		0,0
JIDU	0	0	1	0		
KAMA	0	0	1	4		-75,0
LUCID	0	0	1	1		0,0
COWIN	0	0	0	1		-100,0
CUPRA	0	0	0	3		-100,0
DAEWOO	0	0	0	5		-100,0
DAYUN	0	0	0	1		-100,0
ENOVATE	0	0	0	1		-100,0
FAW	0	0	0	6		-100,0
FISKER	0	1	0	1	-100,0	-100,0
POLESTAR	0	0	0	1		-100,0
RIVIAN	0	0	0	3		-100,0
ROEWE	0	1	0	11	-100,0	-100,0
SEAT	0	0	0	1		-100,0
SEHOL	0	0	0	1		-100,0
SOKON	0	0	0	3		-100,0
WELTMEISTER	0	0	0	4		-100,0
ВСЕГО	163 522	168 204	1 045 921	1 309 998	-2,8	-20,2
ВСЕГО Российские марки	52 667	52 183	342 792	407 203	0,9	-15,8
ВСЕГО Иномарки	110 855	116 021	703 129	902 795	-4,5	-22,1

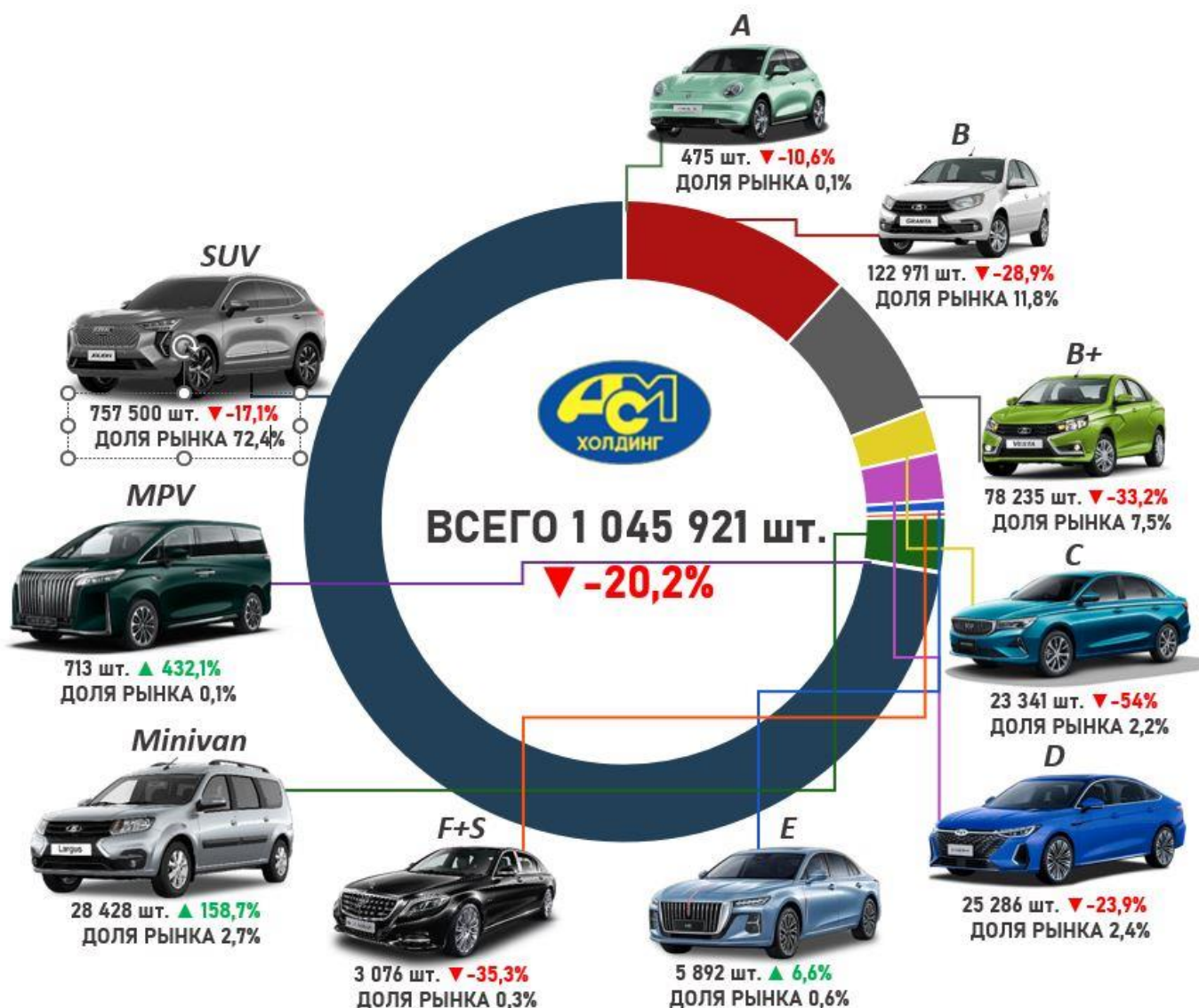


ЛЕГКОВЫЕ АВТОМОБИЛИ

Продажи новых легковых автомобилей в России за октябрь и 10 месяцев 2025 года по классам

Класс	Октябрь 2025	Октябрь 2024	10 мес. 2025	10 мес. 2024	Доля рынка Октябрь 2025, %	Доля рынка 10 мес. 2025, %	Отклонение Октябрь 2025 к 2025, %	Отклонение 10 мес. 2025 к 2024, %
A	41	74	475	531	0,0	0,1	-44,6	-10,6
B	15 951	21 496	122 971	172 971	9,8	11,8	-25,8	-28,9
B+	8 229	13 446	78 235	117 136	5,0	7,5	-38,8	-33,2
C	3 082	5 783	23 341	50 775	1,9	2,2	-46,7	-54,0
D	4 854	4 542	25 286	33 235	3,0	2,4	6,9	-23,9
E	1 310	756	5 892	5 530	0,8	0,6	73,3	6,6
F+S	464	551	3 076	4 757	0,3	0,3	-15,8	-35,3
Minivan	3 599	3 066	28 428	10 991	2,2	2,7	17,4	158,7
MPV	62	29	713	134	0,0	0,1	113,8	432,1
SUV	125 928	118 461	757 500	913 913	77,0	72,4	6,3	-17,1
НЕОПР.	2	0	4	25	0,0	0,0	0,0	-84,0
Итого	163 522	168 204	1 045 921	1 309 998	100,0	100,0	-2,8	-20,2

10 месяцев 2025 года





ЛЕГКОВЫЕ АВТОМОБИЛИ

Топ-25 продаж новых легковых автомобилей в России по моделям за октябрь и 10 месяцев 2025 года

№	Модель	Марка	Октябрь 2025	Октябрь 2024	10 мес. 2025	10 мес. 2024	Отклонение Октябрь 2025 к 2024, %	Отклонение 10 мес. 2025 к 2024, %
1	GRANTA	LADA	15 219	21 358	121 514	171 820	-28,7	-29,3
2	VESTA	LADA	7 445	11 369	69 341	105 649	-34,5	-34,4
3	JOLION	HAVAL	9 231	11 419	53 209	73 929	-19,2	-28,0
4	TIGGO 7 PRO MAX	CHERY	2 251	6 621	35 408	52 794	-66,0	-32,9
5	X50	BELGEE	4 211	3 225	30 553	27 529	30,6	11,0
6	MONJARO	GEELY	6 250	4 954	29 661	41 008	26,2	-27,7
7	NIVA LEGEND	LADA	3 826	4 947	28 253	39 412	-22,7	-28,3
8	M6	HAVAL	6 204	3 665	27 407	31 786	69,3	-13,8
9	NIVA TRAVEL	LADA	3 190	5 016	26 822	42 139	-36,4	-36,3
10	UNI-S	CHANGAN	2 920	2 291	25 513	2 291	27,5	1 013,6
11	LARGUS	LADA	2 789	2 332	23 556	4 921	19,6	378,7
12	C5	OMODA	2 425	3 393	19 568	34 186	-28,5	-42,8
13	X70	BELGEE	5 402	1 127	19 542	1 921	379,3	917,3
14	F7	HAVAL	3 421	3 065	18 406	16 498	11,6	11,6
15	TIGGO 4 PRO	CHERY	343	5 334	17 767	43 502	-93,6	-59,2
16	TIGGO 4	CHERY	800	6	17 609	47	13 233,3	37 366,0
17	DASHING	JETOUR	649	1 733	14 891	13 045	-62,6	14,2
18	ATLAS	GEELY	2 798	3 070	14 700	16 907	-8,9	-13,1
19	H3	HAVAL	2 126	2 050	12 807	6 682	3,7	91,7
20	CS35	CHANGAN	1 230	2 136	11 721	18 499	-42,4	-36,6
21	J7	JAECOO	1 238	1 927	10 983	16 050	-35,8	-31,6
22	HC	SOLARIS	3 040	74	10 962	507	4 008,1	2 062,1
23	MOSKVICH 3	MOSKVICH	1 380	2 439	10 552	14 722	-43,4	-28,3
24	X CROSS 7	XCITE	1 201	1 061	9 218	4 132	13,2	123,1
25	TIGGO 8 PRO MAX	CHERY	815	1 535	9 111	13 348	-46,9	-31,7

10 месяцев 2025 года

LADA GRANTA

121 514 шт., **-29,3%**

LADA VESTA

69 341 шт., **-34,4%**

HAVAL JOLION

53 209 шт., **-28%**





ЛЕГКОВЫЕ АВТОМОБИЛИ

Продажи новых легковых электромобилей (BEV) в России за октябрь и 10 месяцев 2025 года по маркам

Марка-Электромобили	Октябрь 2025	Октябрь 2024	10 мес. 2025	10 мес. 2024	Отклонение Октябрь 2025 к 2024, %	Отклонение 10 мес. 2025 к 2024, %
ZEEKR	292	622	2 636	6 827	-53,1	-61,4
EVOLUTE	256	31	1 360	1 077	725,8	26,3
MOSKVICH	26	196	806	1 274	-86,7	-36,7
AVATR	109	51	724	628	113,7	15,3
AMBERAVTO	358	31	667	126	1054,8	429,4
BYD	106	36	549	476	194,4	15,3
XIAOMI	106	37	371	119	186,5	211,8
ORA	24	74	366	342	-67,6	7,0
GEELY	69	3	345	19	2200,0	1715,8
TESLA	41	25	293	616	64,0	-52,4
VOLKSWAGEN	16	43	145	999	-62,8	-85,5
BMW	24	20	121	307	20,0	-60,6
VOYAH	12	20	106	289	-40,0	-63,3
MERCEDES	15	7	105	113	114,3	-7,1
HONGQI	12	14	92	140	-14,3	-34,3
HONDA	19	19	78	348	0,0	-77,6
PORSCHE	10	3	78	71	233,3	9,9
LEXUS	11	0	62	30		106,7
TOYOTA	14	13	59	125	7,7	-52,8
CHERY	8	2	57	24	300,0	137,5
AUDI	14	8	57	59	75,0	-3,4
LI XIANG	6	29	55	190	-79,3	-71,1
NIO	11	4	51	59	175,0	-13,6
HIPHI	5	9	44	108	-44,4	-59,3
LOTUS	6	4	40	194	50,0	-79,4
KIA	4	4	31	32	0,0	-3,1
HUAWEI AITO	2	20	29	63	-90,0	-54,0
ROLLS ROYCE	3	2	29	24	50,0	20,8
DENZA	2	0	26	20		30,0
MG	2	5	25	35	-60,0	-28,6
HYUNDAI	1	4	22	28	-75,0	-21,4
NISSAN	1	12	15	67	-91,7	-77,6
GAC	1	0	14	12		16,7
SKYWELL	5	18	14	124	-72,2	-88,7
XIAOPENG	5	1	13	12	400,0	8,3
MINI	2	1	12	5	100,0	140,0
CHANGAN	2	2	10	41	0,0	-75,6
MAZDA	3	0	10	0		
YANGWANG	2	0	10	3		233,3
SAIC-GM-WULING	0	10	9	76	-100,0	-88,2
BAW	0	2	8	4	-100,0	100,0
HOZON	0	0	8	13		-38,5



ЛЕГКОВЫЕ АВТОМОБИЛИ

Марка-Электромобили	Октябрь 2025	Октябрь 2024	10 мес. 2025	10 мес. 2024	Отклонение Октябрь 2025 к 2024, %	Отклонение 10 мес. 2025 к 2024, %
CADILLAC	1	1	7	10	0,0	-30,0
EXEED	3	0	6	3		100,0
BAOJUN	0	1	6	8	-100,0	-25,0
BESTUNE	1	1	5	454	0,0	-98,9
VOLVO	0	1	5	5	-100,0	0,0
FORD	0	0	5	6		-16,7
LEAPMOTOR	2	0	5	15		-66,7
LUXEED	0	0	5	0		
SMART	0	0	5	6		-16,7
KAIYI	0	0	4	0		
FORTHING	0	0	4	5		-20,0
ZHII	2	0	4	8		-50,0
LYNK AND CO	1	0	3	0		
ROX	0	0	3	5		-40,0
BAIC	1	0	2	1		100,0
ŠKODA	0	0	2	0		
JAC	0	0	2	0		
DONGFENG	1	0	2	2		0,0
WULING	1	0	2	1		100,0
STELATO	0	0	2	0		
LADA	0	0	1	3		-66,7
HAVAL	0	0	1	3		-66,7
JETOUR	0	0	1	1		0,0
JAECOO	0	0	1	0		
CHEVROLET	0	0	1	3		-66,7
GENESIS	0	0	1	2		-50,0
ACURA	0	0	1	0		
LUCID	0	0	1	1		0,0
KAMA	0	0	1	4		-75,0
ARCFOX	0	0	1	5		-80,0
IM	0	0	1	0		
JIDU	0	0	1	0		
BELGEE	0	0	0	2		-100,0
OMODA	0	0	0	1		-100,0
TANK	0	0	0	1		-100,0
LIVAN	0	0	0	2		-100,0
WEY	0	0	0	1		-100,0
MITSUBISHI	0	0	0	5		-100,0
PEUGEOT	0	0	0	1		-100,0
JAGUAR	0	0	0	6		-100,0
FIAT	0	0	0	1		-100,0
DACIA	0	0	0	1		-100,0
FISKER	0	1	0	1	-100,0	-100,0
ROEWE	0	0	0	1		-100,0



ЛЕГКОВЫЕ АВТОМОБИЛИ

Марка-Электромобили	Октябрь 2025	Октябрь 2024	10 мес. 2025	10 мес. 2024	Отклонение Октябрь 2025 к 2024, %	Отклонение 10 мес. 2025 к 2024, %
SOKON	0	0	0	1		-100,0
POLESTAR	0	0	0	1		-100,0
WELTMEISTER	0	0	0	4		-100,0
ENOVATE	0	0	0	1		-100,0
RIVIAN	0	0	0	3		-100,0
IM MOTORS	0	0	0	1		-100,0
ВСЕГО	1 618	1 387	9 643	15 704	16,7	-38,6
ВСЕГО Российские марки	640	258	2 835	2 484	148,1	14,1
ВСЕГО Иномарки	978	1 129	6 808	13 220	-13,4	-48,5

10 месяцев 2025 года

ZEEKR 001

1 388 шт., **-69,3%**

EVOLUTE I-PRO

883 шт., **32,4%**

MOSKVICHI 3E

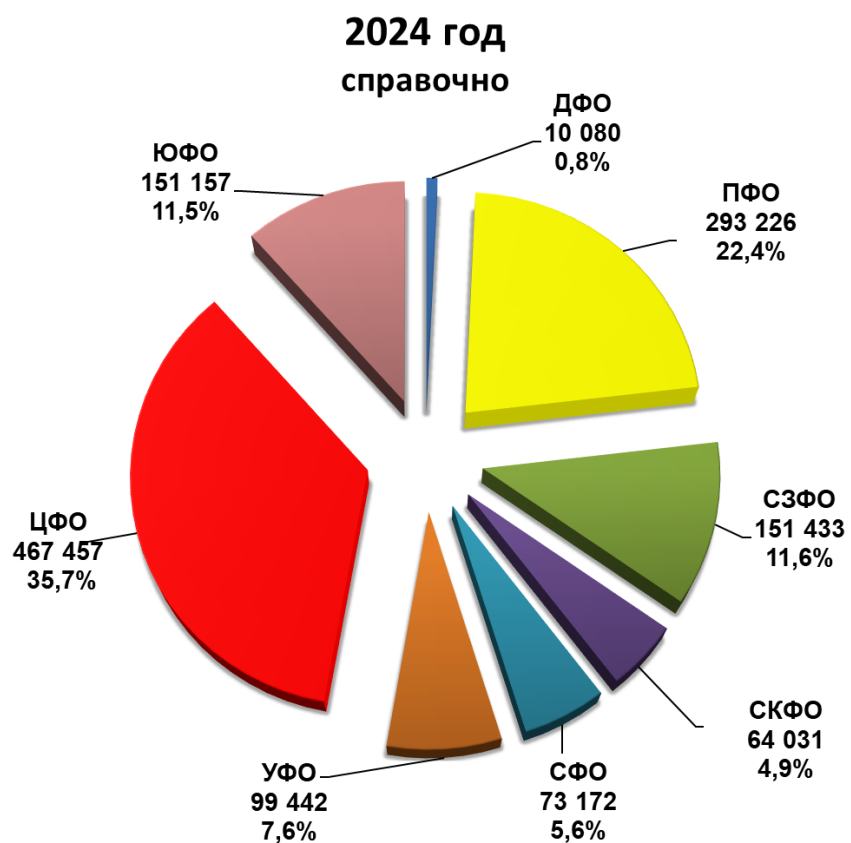
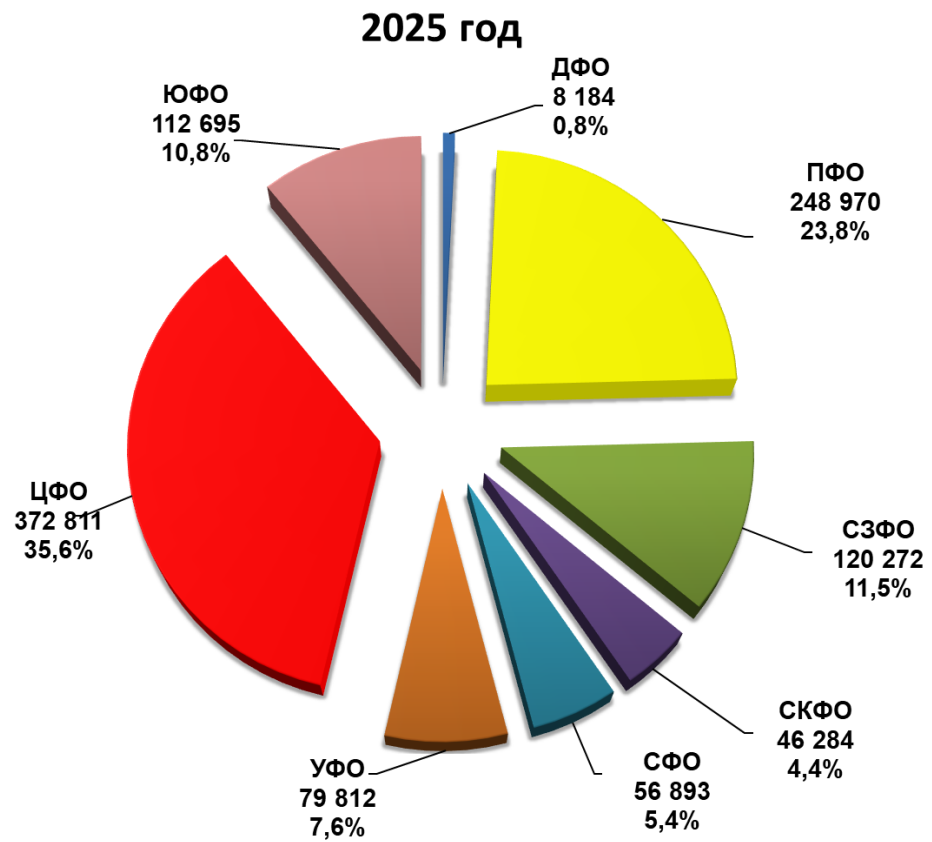
806 шт., **-36,7%**





ЛЕГКОВЫЕ АВТОМОБИЛИ

Структура продаж новых легковых автомобилей в России
за 10 месяцев 2025 года по федеральным округам





ЛЕГКИЕ КОММЕРЧЕСКИЕ АВТОМОБИЛИ

Продажи новых легких коммерческих автомобилей в России,
включая грузовые автомобили категории N1 и автобусы категории M2
за октябрь и 10 месяцев 2025 года по маркам (без учета пикапов)

Марка	Октябрь 2025	Октябрь 2024	10 мес. 2025	10 мес. 2024	Отклонение Октябрь 2025 к 2024, %	Отклонение 10 мес. 2025 к 2024, %
GAZ	4 543	7 192	32 447	48 257	-36,8	-32,8
LADA	1 351	1 384	12 622	6 738	-2,4	87,3
UAZ	995	1 694	9 116	14 759	-41,3	-38,2
SOLLERS	918	1 077	6 052	8 449	-14,8	-28,4
MERCEDES	252	169	1 638	1 131	49,1	44,8
FOTON	240	76	1 489	608	215,8	144,9
DONGFENG	81	256	827	1 899	-68,4	-56,5
KAMAZ	91	183	734	1 037	-50,3	-29,2
FORD	119	83	668	656	43,4	1,8
FIAT	73	35	364	222	108,6	64,0
PEUGEOT	33	56	240	322	-41,1	-25,5
CHANGAN	12	14	131	212	-14,3	-38,2
RENAULT	13	27	121	151	-51,9	-19,9
VOLKSWAGEN	15	27	118	314	-44,4	-62,4
IVECO	10	32	111	255	-68,8	-56,5
CITROEN	12	29	97	139	-58,6	-30,2
AVIOR	18	0	62	1		6 100,0
AVRORA	0	0	43	0		
HYUNDAI	5	11	41	64	-54,5	-35,9
KIA	12	18	40	146	-33,3	-72,6
TOYOTA	5	5	34	72	0,0	-52,8
SUZUKI	4	8	33	129	-50,0	-74,4
MAXUS	9	8	31	32	12,5	-3,1
SHANQI	7	17	26	17	-58,8	52,9
FAW	0	3	23	10	-100,0	130,0
SHAANXI	2	0	21	0		
LANDWIND JIANGLING - JMC	1	0	20	3		566,7
MAZ	4	3	20	13	33,3	53,8
NISSAN	2	3	19	9	-33,3	111,1
WULING	1	3	17	27	-66,7	-37,0
OPEL	2	1	16	20	100,0	-20,0
KAMA	6	0	14	0		
MAN	0	3	12	5	-100,0	140,0
MITSUBISHI	1	0	10	3		233,3
BAW	0	3	9	85	-100,0	-89,4
SOVA	0	0	9	0		
LINXYS	0	0	8	0		
JAC	1	4	7	81	-75,0	-91,4
GMC	0	0	5	3		66,7
FORTHING	0	1	4	14	-100,0	-71,4
SHINERAY	0	0	4	6		-33,3



ЛЕГКИЕ КОММЕРЧЕСКИЕ АВТОМОБИЛИ

Марка	Октябрь 2025	Октябрь 2024	10 мес. 2025	10 мес. 2024	Отклонение Октябрь 2025 к 2024, %	Отклонение 10 мес. 2025 к 2024, %
EVM	0	6	3	10	-100,0	-70,0
FARIZON	0	0	3	4		-25,0
BESTUNE	0	0	2	0		
DAIHATSU	0	0	2	4		-50,0
GEELY	0	0	2	0		
JINBEI	0	0	2	3		-33,3
LOGEM	0	0	2	0		
DFSK	0	1	1	9	-100,0	-88,9
HOWO	0	1	1	1	-100,0	0,0
KAMAG	0	0	1	1		0,0
NORMAX	0	0	1	1		0,0
QILING	0	0	1	0		
SRM	0	0	1	0		
BRILLIANCE	0	0	0	1		-100,0
CHERY	0	0	0	1		-100,0
CHUSHENG	0	0	0	1		-100,0
JENHOO	0	0	0	1		-100,0
RUIYASHENG	0	0	0	1		-100,0
SDAC	0	0	0	14		-100,0
ВСЕГО	8 838	12 433	67 325	85 941	-28,9	-21,7
ВСЕГО Российские марки	7 904	11 536	61 040	79 250	-31,5	-23,0
ВСЕГО Иномарки	934	897	6 285	6 691	4,1	-6,1



ЛЕГКИЕ КОММЕРЧЕСКИЕ АВТОМОБИЛИ

Топ-25 новых легких коммерческих автомобилей в России по моделям, включая грузовые автомобили категории N1 и автобусы категории M2 за октябрь и 10 месяцев 2025 года (без учета пикапов)

№	Модель	Марка	Октябрь 2025	Октябрь 2024	10 мес. 2025	10 мес. 2024	Отклонение Октябрь 2025 к 2024, %	Отклонение 10 мес. 2025 к 2024, %
1	GAZelle NEXT	GAZ	2 500	4 561	17 544	29 087	-45,2	-39,7
2	LARGUS FURGON	LADA	878	801	8 052	1 894	9,6	325,1
3	3302 GAZelle	GAZ	563	808	5 096	6 455	-30,3	-21,1
4	ATLANT	SOLLERS	624	868	4 651	6 709	-28,1	-30,7
5	2349 WIS	LADA	436	534	4 175	4 420	-18,4	-5,5
6	3909	UAZ	479	781	3 862	6 473	-38,7	-40,3
7	2752 SOBOL	GAZ	268	661	3 294	4 900	-59,5	-32,8
8	PROFI	UAZ	270	470	2 565	4 067	-42,6	-36,9
9	SOBOL NN	GAZ	187	343	1 624	1 716	-45,5	-5,4
10	2310 SOBOL	GAZ	89	172	1 453	1 514	-48,3	-4,0
11	TOANO	FOTON	202	74	1 447	606	173,0	138,8
12	V-CLASS	MERCEDES	227	151	1 427	905	50,3	57,7
13	GAZelle NN	GAZ	722	112	1 363	780	544,6	74,7
14	ARGO	SOLLERS	98	209	1 077	1 740	-53,1	-38,1
15	2206	UAZ	82	178	913	1 768	-53,9	-48,4
16	3221 GAZelle	GAZ	73	248	860	1 839	-70,6	-53,2
17	3741	UAZ	62	111	778	1 033	-44,1	-24,7
18	KOMPAS 5 4X2	KAMAZ	91	183	734	1 037	-50,3	-29,2
19	TRANSIT	FORD	110	78	627	635	41,0	-1,3
20	2217 SOBOL	GAZ	50	71	531	827	-29,6	-35,8
21	3962	UAZ	37	68	505	698	-45,6	-27,7
22	2705 GAZelle	GAZ	42	119	410	759	-64,7	-46,0
23	CAPTAIN T	DONGFENG	37	96	378	1 135	-61,5	-66,7
24	2346 WIS	LADA	31	49	337	418	-36,7	-19,4
25	SF1	SOLLERS	196	0	324	0		

10 месяцев 2025 года

GAZ GAZelle NEXT

17 544 шт., **-39,7%**

LADA LARGUS FURGON

8 052 шт., **325,1%**



GAZ GAZelle 3302

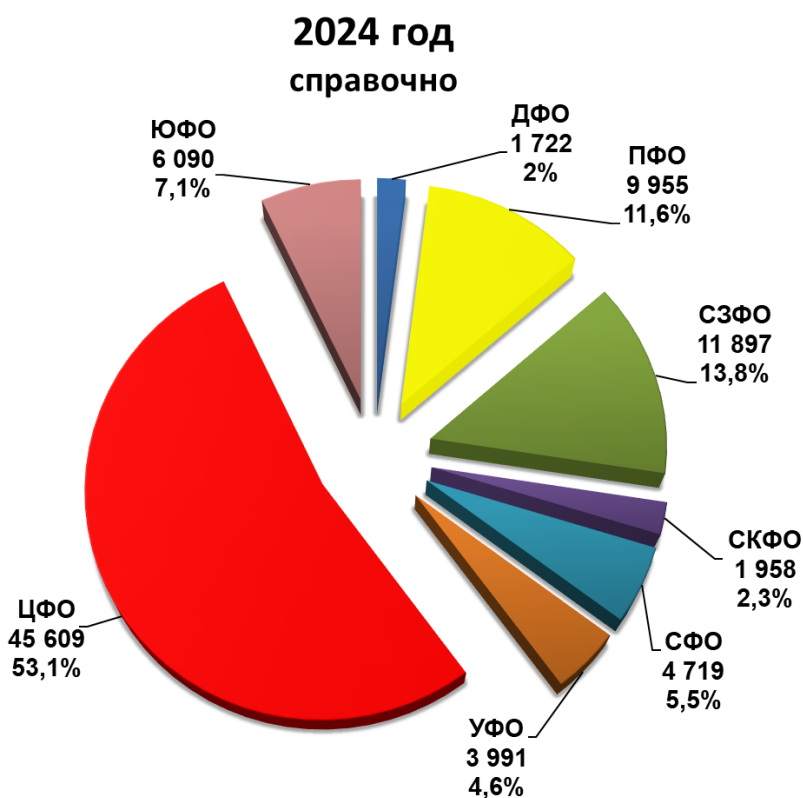
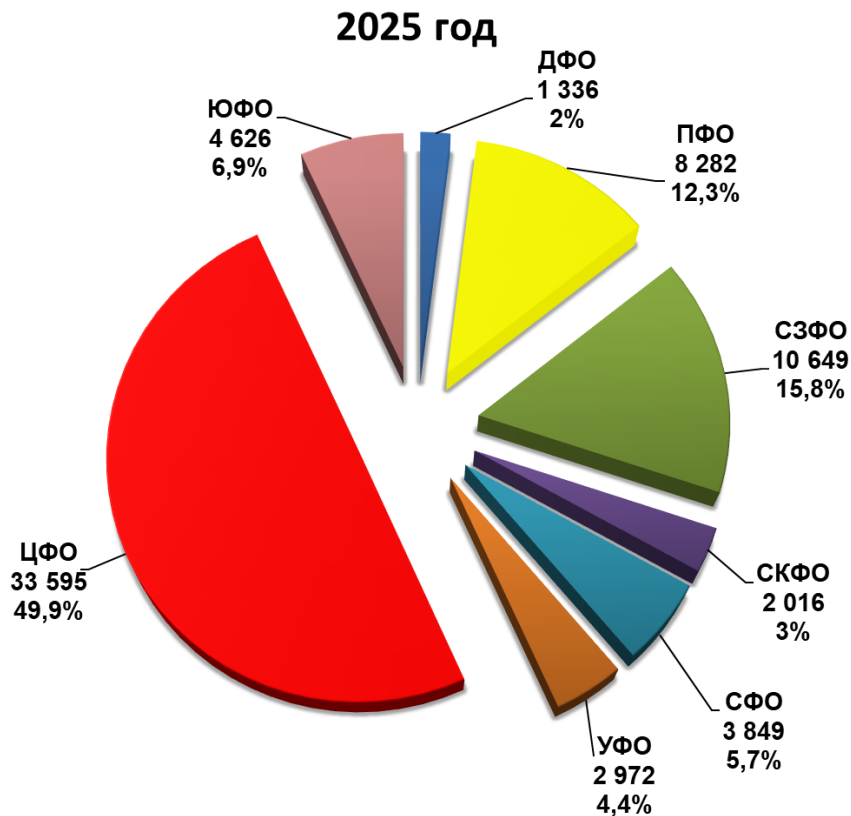
5 096 шт., **-21,1%**





ЛЕГКИЕ КОММЕРЧЕСКИЕ АВТОМОБИЛИ

Структура продаж новых легких коммерческих автомобилей в России, включая грузовые автомобили категории N1 и автобусы категории M2, за 10 месяцев 2025 года по федеральным округам (без учета пикапов)





ПИКАПЫ

Продажи новых пикапов в России за октябрь и 10 месяцев 2025 года по маркам

Марка	Октябрь 2025	Октябрь 2024	10 мес. 2025	10 мес. 2024	Отклонение Октябрь 2025 к 2024, %	Отклонение 10 мес. 2025 к 2024, %
JAC	600	833	4 177	4 652	-28,0	-10,2
GREAT WALL	346	619	2 930	5 887	-44,1	-50,2
SOLLERS	241	361	2 036	2 373	-33,2	-14,2
UAZ	206	433	2 015	3 345	-52,4	-39,8
CHANGAN	277	512	1 595	2 531	-45,9	-37,0
DODGE	232	193	1 417	1 446	20,2	-2,0
FOTON	107	94	1 377	587	13,8	134,6
FORD	74	82	463	340	-9,8	36,2
MITSUBISHI	80	112	442	986	-28,6	-55,2
TOYOTA	45	93	293	824	-51,6	-64,4
LANDWIND JIANGLING - JMC	46	16	258	91	187,5	183,5
DONGFENG	42	63	236	422	-33,3	-44,1
ISUZU	15	46	149	281	-67,4	-47,0
GMC	4	10	40	56	-60,0	-28,6
TESLA	4	3	40	7	33,3	471,4
HUANGHAI	9	0	22	7		214,3
NISSAN	5	0	22	15		46,7
CHEVROLET	0	3	10	19	-100,0	-47,4
MAXUS	1	1	8	9	0,0	-11,1
VOLKSWAGEN	1	3	8	23	-66,7	-65,2
GEELY	1	3	6	28	-66,7	-78,6
HYUNDAI	2	0	6	10		-40,0
JEEP	1	2	4	19	-50,0	-78,9
ZX-AUTO	0	0	2	0		
HOWO	0	0	1	0		
QINGLING	0	0	1	0		
SUBARU	0	0	1	0		
KAICENE	0	0	0	2		-100,0
LADA	0	0	0	1		-100,0
OTING	0	0	0	1		-100,0
RIVIAN	0	0	0	1		-100,0
VGX	0	0	0	2		-100,0
ВСЕГО	2 339	3 482	17 559	23 965	-32,8	-26,7
ВСЕГО Российские марки	447	794	4 051	5 719	-43,7	-29,2
ВСЕГО Иномарки	1 892	2 688	13 508	18 246	-29,6	-26,0



ПИКАПЫ

Топ-15 новых пикапов в России по моделям за октябрь и 10 месяцев 2025 года

№	Модель	Марка	Октябрь 2025	Октябрь 2024	10 мес. 2025	10 мес. 2024	Отклонение Октябрь 2025 к 2024, %	Отклонение 10 мес. 2025 к 2024, %
1	T9 HUNTER	JAC	478	588	2 794	1 900	-18,7	47,1
2	2363 PICKUP	UAZ	206	433	2 015	3 345	-52,4	-39,8
3	ST6	SOLLERS	113	361	1 621	2 373	-68,7	-31,7
4	POER	GREAT WALL	266	10	1 600	870	2 560,0	83,9
5	HUNTER PLUS	CHANGAN	277	512	1 590	2 514	-45,9	-36,8
6	RAM	PICKUP	232	193	1 417	1 446	20,2	-2,0
7	POER KINGKONG	GREAT WALL	78	603	1 320	4 977	-87,1	-73,5
8	TUNLAND	FOTON	5	94	1 260	587	-94,7	114,7
9	T8 PRO	JAC	96	183	1 033	2 181	-47,5	-52,6
10	L200	MITSUBISHI	80	112	441	985	-28,6	-55,2
11	ST8	SOLLERS	114	0	400	0		
12	RANGER	FORD	55	62	349	243	-11,3	43,6
13	T8	JAC	24	49	332	169	-51,0	96,4
14	VIGUS	JMC	44	13	246	69	238,5	256,5
15	RICH	DONGFENG	42	63	231	420	-33,3	-45,0

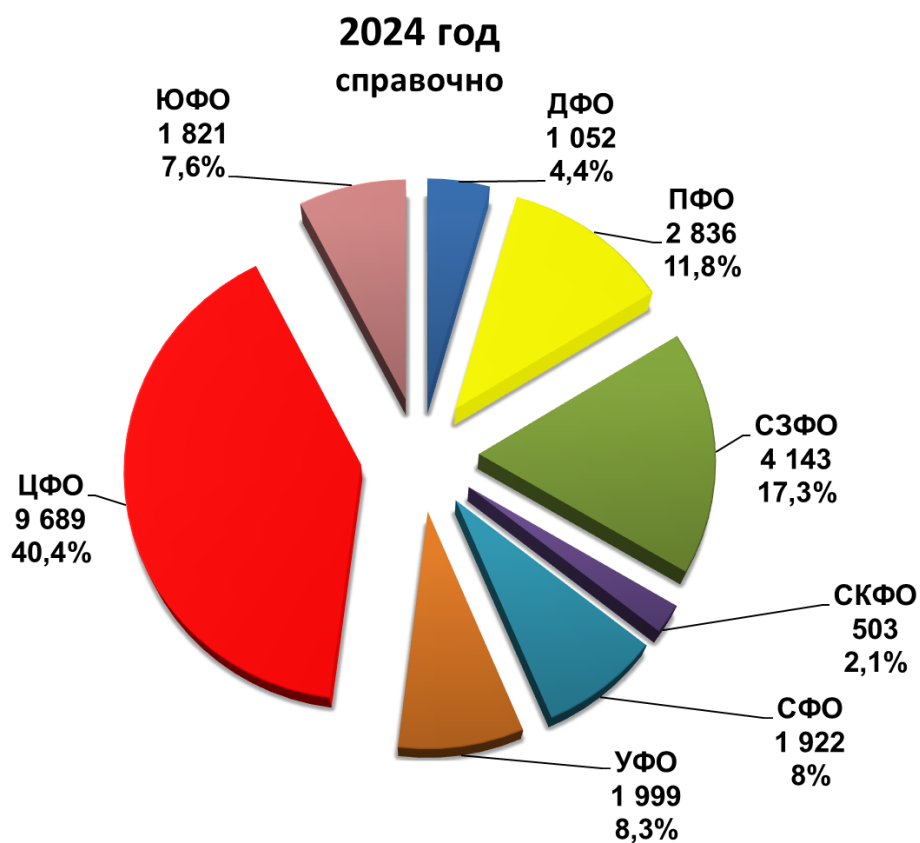
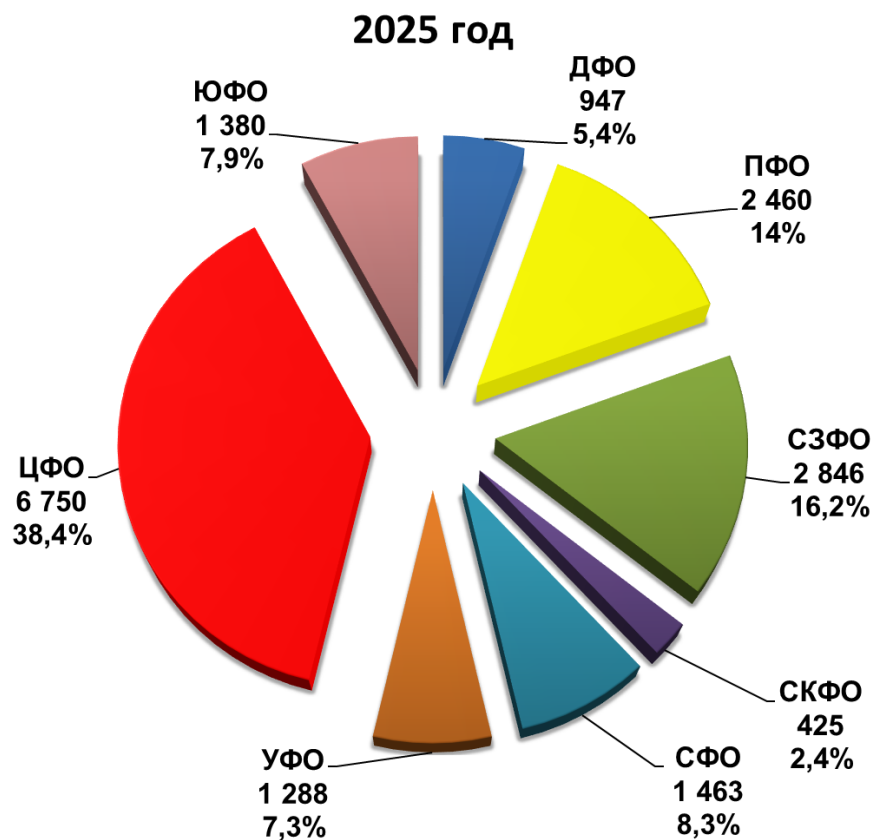
10 месяцев 2025 года





ПИКАПЫ

Структура продаж новых пикапов в России
за 10 месяцев 2025 года по федеральным округам



НАШИ КОНТАКТЫ



ОАО «АСМ-холдинг»

107031, г. Москва, ул. Кузнецкий мост, д. 21/5, под. 6
Договорной отдел: тел: 8 (495) 626-09-44
e-mail: inf@asm-holding.ru

Начальник Аналитического центра – **ВАСИЛИЙ СЕИН**
e-mail: vasein@asm-holding.ru
Telegram: [@marketASM](https://www.instagram.com/marketASM)

Руководитель проекта – **СТЕРЛИКОВ АЛЕКСАНДР**

моб: 8 (905) 747-24-31

e-mail: sterlikov@asm-holding.ru



Сайт: www.asm-holding.ru

Telegram: [@ASMHOLDING](https://www.instagram.com/ASMHOLDING)

ВКонтакте: [oaoasmholding](https://vk.com/oaoasmholding)



Ассоциация «ОАР»

127106, г. Москва, Нововладыкинский проезд 8, стр. 5, а/я 81
тел: 8 (495) 739-70-95
e-mail: info_oar@mail.ru

Советник по международному сотрудничеству – **ЮРИЙ КРАВЦОВ**
e-mail: kravtsov_oar@mail.ru

Сайт: www.oar-info.ru