



11 АПРЕЛЯ 2025 ГОДА

АВТОМОБИЛЬНЫЙ РЫНОК РОССИИ В МАРТЕ И ЯНВАРЕ-МАРТЕ 2025 ГОДА НОВЫЕ ЛЕГКОВЫЕ АВТОМОБИЛИ, ЛЕГКИЕ КОММЕРЧЕСКИЕ АВТОМОБИЛИ И ПИКАПЫ

В марте 2025 года продажи новых легковых автомобилей, легких коммерческих автомобилей и пикапов в России упали на 45,1% и составили 86 382 ед. Всего за три месяца было реализовано 265 312 ед. техники, что на 26% меньше, чем за аналогичный период 2024 года.*

Итоги продаж по отдельным видам АТС:

- Легковые автомобили: март 2025 года – 78 229 ед. (-46,4%), январь-март 2025 года – 241 888 ед. (-26,7%). Из них электромобили (BEV): март 2025 года – 588 ед. (-77,5%), январь-март 2025 года – 1 864 ед. (-69,6%).
- Легкие коммерческие автомобили, включая грузовые автомобили категории N1 и автобусы категории M2: март 2025 года – 6 419 ед. (-27,5%), январь-март 2025 года – 18 143 ед. (-19,8%).
- Пикапы: март 2025 года – 1 734 ед. (-30,2%), январь-март 2025 года – 5 282 ед. (-9,9%).

*(без учета продаж силовым и дипломатическим структурам в РФ)

КОММЕНТАРИЙ:

Комментирует Василий Сеин, начальник Аналитического Центра ОАО «АСМ-холдинг»:

В марте 2025 года продажи новых легковых автомобилей упали относительно продаж в марте 2024 г. на 46%, при этом продажи марта незначительно подросли к продажам за февраль 2025 г. (76 348 ед.). В ближайшие месяцы продажи новых легковых автомобилей могут стабилизироваться на уровне 78-80 тыс. ед. за месяц.

За январь-март 2025 г. продажи легковых автомобилей на 27% меньше, чем за аналогичный период прошлого года. Продажи иномарок за первый квартал 2025 г. упали на 33% до 153 557 ед., а продажи российских снизились на 12% и составили 88 331 ед. В ТОП-3 по итогам первого квартала текущего года вошли следующие марки: LADA – 77 351 ед. (-16%), второе место у марки HAVAL – 31 211 машин (-18,5%), номер три - это CHERY с результатом – 25 761 ед. (-21%). За первый квартал 2025 г. продажи электричек (BEV) упали на 69,6% к аналогичному периоду 2024 года (6 137 ед.).

В марте 2025 г. продолжился небольшой рост продаж в сегменте легких коммерческих автомобилей, было продано на 7,2% больше автомобилей, чем в феврале 2025 г. (5987 ед.). Однако, за первый квартал текущего года падение продаж составило 20% к аналогичному периоду 2024 г., в том числе продажи отечественных марок упали на 21% (16 476 ед.), а продажи иномарок остались на уровне прошлого года – 1 667 ед. Наилучшие продажи за январь - март 2025 г. показали отечественные марки: GAZ – 8 354 ед. (-37%), LADA – 3 350 ед. (рост в три раза) и UAZ – 2 980 ед. (-34%). Доля марки «ГАЗ» в январе-марте этого года составила 46% рынка новых LCV. Самая продаваемая модель LCV по итогам трех месяцев 2025 г. - GAZelle NEXT (4 687. ед., снижение на 40%).

Продажи пикапов в январе-марте 2025 г. снизились на 10% к аналогичному периоду прошлого года. В топ-3 вошли следующие марки: JAC – 1 268 ед. (+59%), GREAT WALL – 806 ед. (-58%), SOLLERS – 698 ед. (рост в 1,9 раза). Самая продаваемая модель пикапа JAC T9 HUNTER - 863 ед. Доля рынка пикапов иномарок составляет 77%.

В ближайшие месяцы тренд на сокращение продаж сохраниться.

НАШИ КОНТАКТЫ:

ОАО «АСМ-холдинг»

107031, г. Москва, ул. Кузнецкий мост, д. 21/5, под. 6

тел: 8 (495) 625-51-79, 8 (495) 626-04-71

e-mail: inf@asm-holding.ru

Ассоциация «ОАР»

127106, г. Москва, Нововладыкинский проезд 8, стр. 5, а/я 81

тел: 8 (495) 739-70-95

e-mail: info_oar@mail.ru



разработано специалистами
АВТОСТАТ-ИНФО



ЛЕГКОВЫЕ АВТОМОБИЛИ

Продажи новых легковых автомобилей в России за март и 3 месяца 2025 года по маркам

Марка	Март 2025	Март 2024	3 мес. 2025	3 мес. 2024	Отклонение Март 2025 к 2024, %	Отклонение 3 мес. 2025 к 2024, %
LADA	25 199	40 421	77 351	92 306	-37,7	-16,2
HAVAL	9 811	16 224	31 211	38 278	-39,5	-18,5
CHERY	8 415	13 369	25 761	32 474	-37,1	-20,7
GEELY	5 126	15 208	16 430	36 913	-66,3	-55,5
CHANGAN	3 660	9 282	12 825	20 151	-60,6	-36,4
OMODA	2 143	4 705	6 504	10 611	-54,5	-38,7
BELGEE	2 431	2 752	6 245	4 344	-11,7	43,8
JETOUR	2 061	2 649	6 044	5 154	-22,2	17,3
JAECOO	1 625	1 953	5 032	4 029	-16,8	24,9
EXEED	1 405	4 735	4 498	11 033	-70,3	-59,2
TANK	1 181	2 585	4 253	6 410	-54,3	-33,7
SOLARIS	1 551	166	4 009	166	834,3	2 315,1
MOSKVICH	1 103	2 466	3 658	4 951	-55,3	-26,1
GAC	896	1 819	3 344	3 384	-50,7	-1,2
TOYOTA	1 112	2 333	3 209	4 991	-52,3	-35,7
LI XIANG	678	3 658	2 323	8 161	-81,5	-71,5
BMW	767	1 525	2 018	2 950	-49,7	-31,6
SWM	502	61	1 695	162	723,0	946,3
BAIC	913	1 109	1 639	1 919	-17,7	-14,6
KNEWSTAR	417	0	1 365	0		
HYUNDAI	356	1 919	1 352	4 091	-81,4	-67,0
MERCEDES	465	872	1 303	1 737	-46,7	-25,0
XCITE	407	0	1 301	0		
HONGQI	353	458	1 259	1 115	-22,9	12,9
UAZ	465	743	1 258	2 115	-37,4	-40,5
VOYAH	404	1 508	1 251	3 499	-73,2	-64,2
KIA	351	2 287	1 063	5 181	-84,7	-79,5
JAC	406	462	1 043	1 135	-12,1	-8,1
KAIYI	247	679	901	1 652	-63,6	-45,5
VOLKSWAGEN	280	759	740	1 621	-63,1	-54,3
ZEEKR	226	1 245	709	2 943	-81,8	-75,9
DONGFENG	127	84	601	116	51,2	418,1
SKODA	199	382	599	841	-47,9	-28,8
WEY	117	53	580	92	120,8	530,4
SOUEAST	181	10	534	25	1 710,0	2 036,0
EVOLUTE	131	138	527	417	-5,1	26,4
LEXUS	171	832	511	1 573	-79,4	-67,5
HUAWEI AITO	121	85	498	143	42,4	248,3
MAZDA	149	851	487	1 646	-82,5	-70,4
LAND ROVER	169	265	484	524	-36,2	-7,6
JETTA	147	356	483	893	-58,7	-45,9
AUDI	140	406	420	829	-65,5	-49,3



ЛЕГКОВЫЕ АВТОМОБИЛИ

Марка	Март 2025	Март 2024	3 мес. 2025	3 мес. 2024	Отклонение Март 2025 к 2024, %	Отклонение 3 мес. 2025 к 2024, %
PORSCHE	156	269	362	545	-42,0	-33,6
HONDA	114	264	342	543	-56,8	-37,0
FAW	152	592	316	1 560	-74,3	-79,7
LIVAN	80	273	305	727	-70,7	-58,0
AEOLUS	122	48	296	99	154,2	199,0
AVATR	106	142	250	246	-25,4	1,6
BYD	73	137	247	255	-46,7	-3,1
DFSK	79	12	229	21	558,3	990,5
NISSAN	59	147	187	317	-59,9	-41,0
SUBARU	53	261	137	525	-79,7	-73,9
ORA	52	14	134	31	271,4	332,3
SUZUKI	22	86	114	194	-74,4	-41,2
AVRORA	58	0	113	0		
CHEVROLET	41	482	103	880	-91,5	-88,3
JEEP	30	94	93	180	-68,1	-48,3
AURUS	29	2	92	20	1 350,0	360,0
MITSUBISHI	27	611	92	1 295	-95,6	-92,9
MG	18	45	85	72	-60,0	18,1
PEUGEOT	10	23	83	58	-56,5	43,1
VOLVO	25	50	83	96	-50,0	-13,5
ROX	21	70	64	88	-70,0	-27,3
LYNK AND CO	12	65	62	108	-81,5	-42,6
CADILLAC	27	69	57	147	-60,9	-61,2
XIAOMI	12	0	52	0		
FORTHING	11	16	48	40	-31,2	20,0
GENESIS	15	30	46	84	-50,0	-45,2
DENZA	15	11	43	25	36,4	72,0
INFINITI	15	28	43	46	-46,4	-6,5
TESLA	15	158	43	273	-90,5	-84,2
VGX	13	0	41	0		
ROLLS ROYCE	13	21	40	35	-38,1	14,3
BENTLEY	15	20	35	41	-25,0	-14,6
MINI	17	18	31	35	-5,6	-11,4
CITROEN	9	21	30	53	-57,1	-43,4
FORD	14	42	30	84	-66,7	-64,3
LAMBORGHINI	11	22	28	36	-50,0	-22,2
AMBERAVTO	2	8	21	8	-75,0	162,5
YANGWANG	6	38	17	49	-84,2	-65,3
GMC	3	18	14	43	-83,3	-67,4
LOTUS	2	48	13	103	-95,8	-87,4
FERRARI	8	4	12	6	100,0	100,0
HAIMA	6	5	12	9	20,0	33,3
DAIHATSU	5	7	10	14	-28,6	-28,6
SSANGYONG	6	9	10	17	-33,3	-41,2



ЛЕГКОВЫЕ АВТОМОБИЛИ

Марка	Март 2025	Март 2024	3 мес. 2025	3 мес. 2024	Отклонение Март 2025 к 2024, %	Отклонение 3 мес. 2025 к 2024, %
LINCOLN	1	6	8	15	-83,3	-46,7
TRUMPCHI	3	8	8	12	-62,5	-33,3
VENUCIA	3	2	8	3	50,0	166,7
JAGUAR	2	16	7	26	-87,5	-73,1
OSHAN	3	6	7	12	-50,0	-41,7
HIPHI	3	19	6	33	-84,2	-81,8
SKYWELL	3	23	6	34	-87,0	-82,4
ZOTYE	5	1	6	1	400,0	500,0
HOZON	1	1	5	3	0,0	66,7
ALFA ROMEO	4	0	4	2		100,0
ALPINA	1	2	4	3	-50,0	33,3
DODGE	2	9	4	27	-77,8	-85,2
SAIC-GM-WULING	1	2	3	5	-50,0	-40,0
SAMSUNG	0	0	3	1		200,0
ACURA	0	5	2	13	-100,0	-84,6
BAOJUN	1	3	2	5	-66,7	-60,0
BAW	0	4	2	7	-100,0	-71,4
LEAPMOTOR	1	8	2	11	-87,5	-81,8
MAXUS	1	0	2	1		100,0
MCLAREN	2	0	2	0		
RENAULT	1	38	2	132	-97,4	-98,5
SMART	2	1	2	1	100,0	100,0
STELATO	0	0	2	0		
ARCFOX	0	0	1	0		
FIAT	0	0	1	2		-50,0
GAZ	1	7	1	8	-85,7	-87,5
IM	0	0	1	0		
INEOS	0	0	1	1		0,0
MASERATI	1	4	1	7	-75,0	-85,7
NIO	0	7	1	25	-100,0	-96,0
WULING	0	0	1	1		0,0
ASTON MARTIN	0	0	0	2		-100,0
BUICK	0	8	0	14	-100,0	-100,0
CUPRA	0	2	0	2	-100,0	-100,0
DACIA	0	3	0	15	-100,0	-100,0
DAEWOO	0	2	0	2	-100,0	-100,0
DAYUN	0	1	0	1	-100,0	-100,0
IM MOTORS	0	0	0	1		-100,0
IRAN KHODRO	0	0	0	6		-100,0
ISUZU	0	1	0	2	-100,0	-100,0
KAMA	0	0	0	4		-100,0
RIVIAN	0	1	0	1	-100,0	-100,0
ROEWE	0	1	0	3	-100,0	-100,0
SEHOL	0	1	0	1	-100,0	-100,0



ЛЕГКОВЫЕ АВТОМОБИЛИ

Марка	Март 2025	Март 2024	3 мес. 2025	3 мес. 2024	Отклонение Март 2025 к 2024, %	Отклонение 3 мес. 2025 к 2024, %
SOKON	0	0	0	2		-100,0
WELTMEISTER	0	1	0	1	-100,0	-100,0
XIAOPENG	0	4	0	5	-100,0	-100,0
ZHJI	0	1	0	5	-100,0	-100,0
ВСЕГО	78 229	145 892	241 888	330 041	-46,4	-26,7
ВСЕГО Российские марки	28 946	43 951	88 331	99 995	-34,1	-11,7
ВСЕГО Иномарки	49 283	101 941	153 557	230 046	-51,7	-33,2

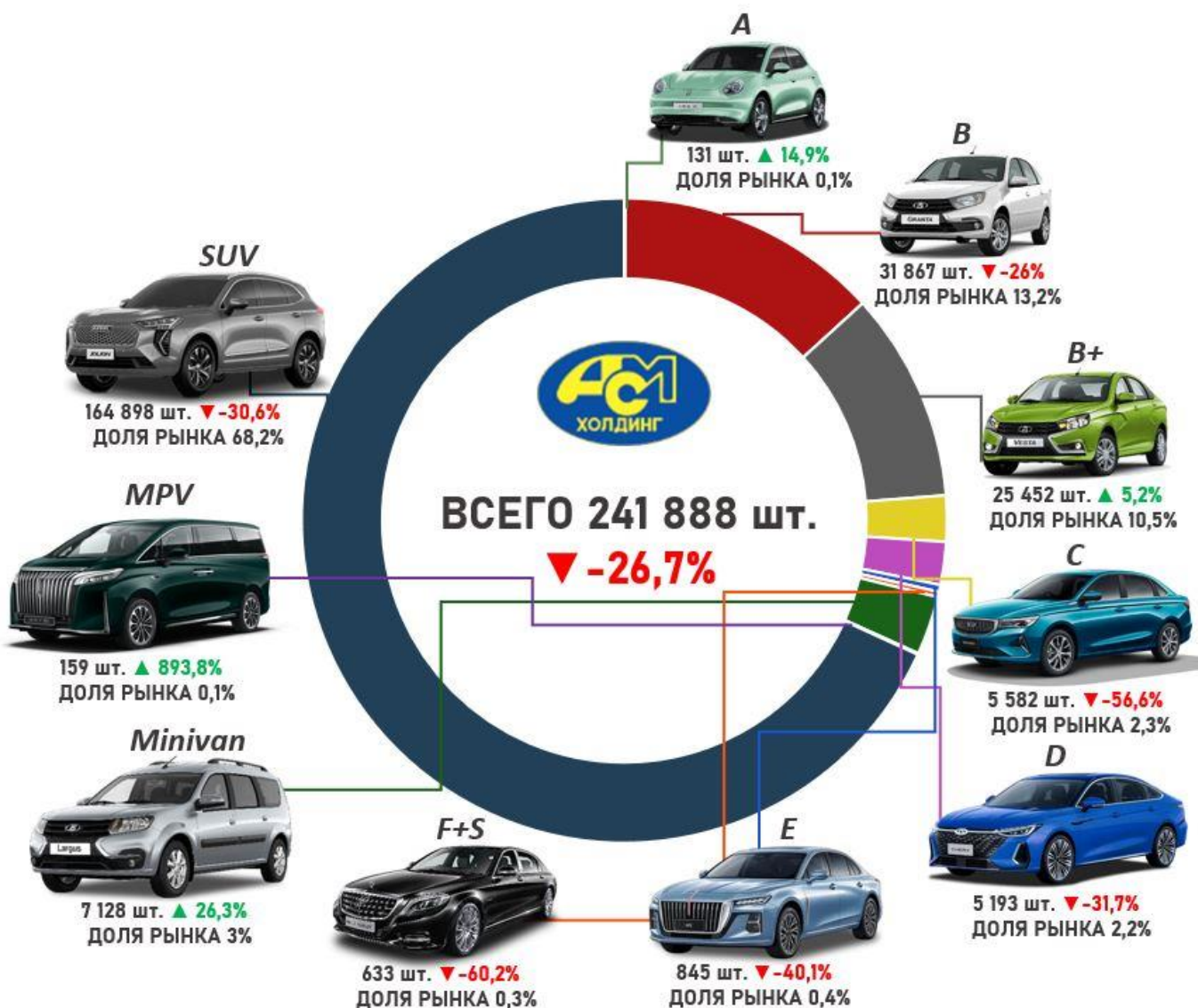


ЛЕГКОВЫЕ АВТОМОБИЛИ

Продажи новых легковых автомобилей в России за март и 3 месяца 2025 года по классам

Класс	Март 2025	Март 2024	3 мес. 2025	3 мес. 2024	Доля рынка Март 2025, %	Доля рынка 3 мес. 2025, %	Отклонение Март 2025 к 2024, %	Отклонение 3 мес. 2025 к 2024, %
A	43	52	131	114	0,1	0,1	-17,3	14,9
B	10 784	19 132	31 867	43 056	13,8	13,2	-43,6	-26,0
B+	8 049	11 362	25 452	24 194	10,3	10,5	-29,2	5,2
C	1 926	6 025	5 582	12 846	2,5	2,3	-68,0	-56,6
D	1 949	3 569	5 193	7 599	2,5	2,2	-45,4	-31,7
E	271	647	845	1 410	0,4	0,4	-58,1	-40,1
F+S	264	826	633	1 590	0,3	0,3	-68,0	-60,2
Minivan	2 303	727	7 128	1 672	2,9	3,0	216,8	326,3
MPV	51	6	159	16	0,1	0,1	750,0	893,8
SUV	52 589	103 536	164 898	237 532	67,2	68,2	-49,2	-30,6
НЕОПР.	0	10	0	12	0	0	-100	-100
Итого	78 229	145 892	241 888	330 041	100,0	100,0	-46,4	-26,7

3 месяца 2025 года





ЛЕГКОВЫЕ АВТОМОБИЛИ

Топ-25 продаж новых легковых автомобилей в России по моделям за март и 3 месяца 2025 года

№	Модель	Марка	Март 2025	Март 2024	3 мес. 2025	3 мес. 2024	Отклонение Март 2025 к 2024, %	Отклонение 3 мес. 2025 к 2024, %
1	GRANTA	LADA	10 728	19 017	31 710	42 777	-43,6	-25,9
2	VESTA	LADA	7 182	11 269	23 347	24 028	-36,3	-2,8
3	JOLION	HAVAL	3 967	6 449	11 879	16 028	-38,5	-25,9
4	TIGGO 7 PRO MAX	CHERY	3 380	5 211	11 066	9 639	-35,1	14,8
5	NIVA TRAVEL	LADA	2 772	5 274	8 657	12 808	-47,4	-32,4
6	NIVA LEGEND	LADA	2 487	4 823	7 345	12 386	-48,4	-40,7
7	TIGGO 4 PRO	CHERY	1 900	3 284	6 807	8 703	-42,1	-21,8
8	LARGUS	LADA	2 000	31	6 164	156	6 351,6	3 851,3
9	M6	HAVAL	2 012	3 510	6 110	8 137	-42,7	-24,9
10	MONJARO	GEELY	1 936	5 144	6 106	13 611	-62,4	-55,1
11	C5	OMODA	1 766	3 815	5 493	8 920	-53,7	-38,4
12	UNI-S	CHANGAN	1 550	0	5 322	0		
13	F7	HAVAL	1 381	2 560	4 143	5 609	-46,1	-26,1
14	H3	HAVAL	1 221	1	3 770	2	122 000,0	188 400,0
15	X50	BELGEE	1 408	2 752	3 611	4 344	-48,8	-16,9
16	J7	JAECOO	1 184	1 943	3 593	4 019	-39,1	-10,6
17	MOSKVICH 3	MOSKVICH	1 006	2 315	3 259	4 320	-56,5	-24,6
18	ATLAS	GEELY	910	1 146	2 925	2 610	-20,6	12,1
19	DASHING	JETOUR	1 064	1 490	2 837	3 234	-28,6	-12,3
20	CS35	CHANGAN	733	1 922	2 779	3 833	-61,9	-27,5
21	DARGO	HAVAL	704	1 905	2 726	4 708	-63,0	-42,1
22	X70	BELGEE	1 023	0	2 634	0		
23	TIGGO 4	CHERY	1 257	9	2 520	23	13 866,7	10 856,5
24	TIGGO 8 PRO MAX	CHERY	788	1 466	2 428	3 617	-46,2	-32,9
25	300	TANK	516	1 479	2 051	3 838	-65,1	-46,6

3 месяца 2025 года

LADA GRANTA

31 710 шт., -25,9%

LADA VESTA

23 347 шт., -2,8%

HAVAL JOLION

11 879 шт., -25,9%





ЛЕГКОВЫЕ АВТОМОБИЛИ

Продажи новых легковых электромобилей (BEV) в России за март и 3 месяца 2025 года по маркам

Марка-Электромобили	Март 2025	Март 2024	3 мес. 2025	3 мес. 2024	Отклонение Март 2025 к 2024, %	Отклонение 3 мес. 2025 к 2024, %
ZEEKR	226	1 245	709	2 943	-81,8	-75,9
AVATR	84	142	192	246	-40,8	-22,0
EVOLUTE	51	138	168	417	-63,0	-59,7
ORA	52	14	134	31	271,4	332,3
MOSKVICH	6	44	103	425	-86,4	-75,8
BYD	12	91	64	187	-86,8	-65,8
VOYAH	9	44	54	130	-79,5	-58,5
XIAOMI	12	0	52	0		
GEELY	37	4	45	7	825,0	542,9
TESLA	15	158	43	273	-90,5	-84,2
VOLKSWAGEN	13	277	35	524	-95,3	-93,3
HONGQI	8	17	24	40	-52,9	-40,0
MERCEDES	4	18	23	44	-77,8	-47,7
BMW	7	57	22	130	-87,7	-83,1
AMBERAVTO	2	8	21	8	-75,0	162,5
PORSCHE	6	11	20	24	-45,5	-16,7
LEXUS	7	7	16	13	0,0	23,1
LI XIANG	3	30	13	75	-90,0	-82,7
HUAWEI AITO	4	1	13	3	300,0	333,3
HONDA	6	75	13	149	-92,0	-91,3
LOTUS	2	48	13	103	-95,8	-87,4
DENZA	1	3	8	11	-66,7	-27,3
ROLLS ROYCE	1	3	7	6	-66,7	16,7
MINI	2	2	7	3	0,0	133,3
TOYOTA	1	23	6	57	-95,7	-89,5
AUDI	2	8	6	20	-75,0	-70,0
HIPHI	3	19	6	33	-84,2	-81,8
HOZON	1	1	5	3	0,0	66,7
CHERY	1	3	4	11	-66,7	-63,6
HYUNDAI	0	4	3	9	-100,0	-66,7
NISSAN	1	8	3	19	-87,5	-84,2
SAIC-GM-WULING	1	2	3	5	-50,0	-40,0
KIA	1	9	2	14	-88,9	-85,7
MG	0	2	2	2	-100,0	0,0
CADILLAC	1	2	2	6	-50,0	-66,7
FORTHING	0	1	2	2	-100,0	0,0
SKYWELL	2	16	2	22	-87,5	-90,9
SMART	2	1	2	1	100,0	100,0
BAOJUN	1	3	2	5	-66,7	-60,0
STELATO	0	0	2	0		
LADA	0	1	1	3	-100,0	-66,7
CHANGAN	0	6	1	16	-100,0	-93,8
BAIC	0	1	1	1	-100,0	0,0
ŠKODA	0	0	1	0		
VOLVO	1	2	1	3	-50,0	-66,7
ROX	0	1	1	1	-100,0	0,0



ЛЕГКОВЫЕ АВТОМОБИЛИ

Марка-Электромобили	Март 2025	Март 2024	3 мес. 2025	3 мес. 2024	Отклонение Март 2025 к 2024, %	Отклонение 3 мес. 2025 к 2024, %
GENESIS	0	1	1	1	-100,0	0,0
YANGWANG	0	0	1	2		-50,0
LEAPMOTOR	0	4	1	5	-100,0	-80,0
NIO	0	7	1	25	-100,0	-96,0
WULING	0	0	1	0		
ARCFOX	0	0	1	0		
IM	0	0	1	0		
HAVAL	0	2	0	2	-100,0	-100,0
JETOUR	0	0	0	1		-100,0
EXEED	0	0	0	3		-100,0
TANK	0	1	0	1	-100,0	-100,0
GAC	0	3	0	4	-100,0	-100,0
DONGFENG	0	1	0	1	-100,0	-100,0
WEY	0	0	0	1		-100,0
FAW	0	33	0	38	-100,0	-100,0
MITSUBISHI	0	0	0	2		-100,0
PEUGEOT	0	1	0	1	-100,0	-100,0
FORD	0	1	0	1	-100,0	-100,0
JAGUAR	0	2	0	5	-100,0	-100,0
BAW	0	0	0	1		-100,0
FIAT	0	0	0	1		-100,0
XIAOPENG	0	4	0	5	-100,0	-100,0
WELTMEISTER	0	1	0	1	-100,0	-100,0
RIVIAN	0	1	0	1	-100,0	-100,0
ZHIJI	0	1	0	5	-100,0	-100,0
KAMA	0	0	0	4		-100,0
IM MOTORS	0	0	0	1		-100,0
ВСЕГО	588	2 613	1 864	6 137	-77,5	-69,6
ВСЕГО Российские марки	59	191	293	857	-69,1	-65,8
ВСЕГО Иномарки	529	2 422	1 571	5 280	-78,2	-70,2

3 месяца 2025 года

ZEEKR 001

405 шт., **-79,6%**

AVATR C11

163 шт., **-24,9%**

EVOLUTE I-PRO

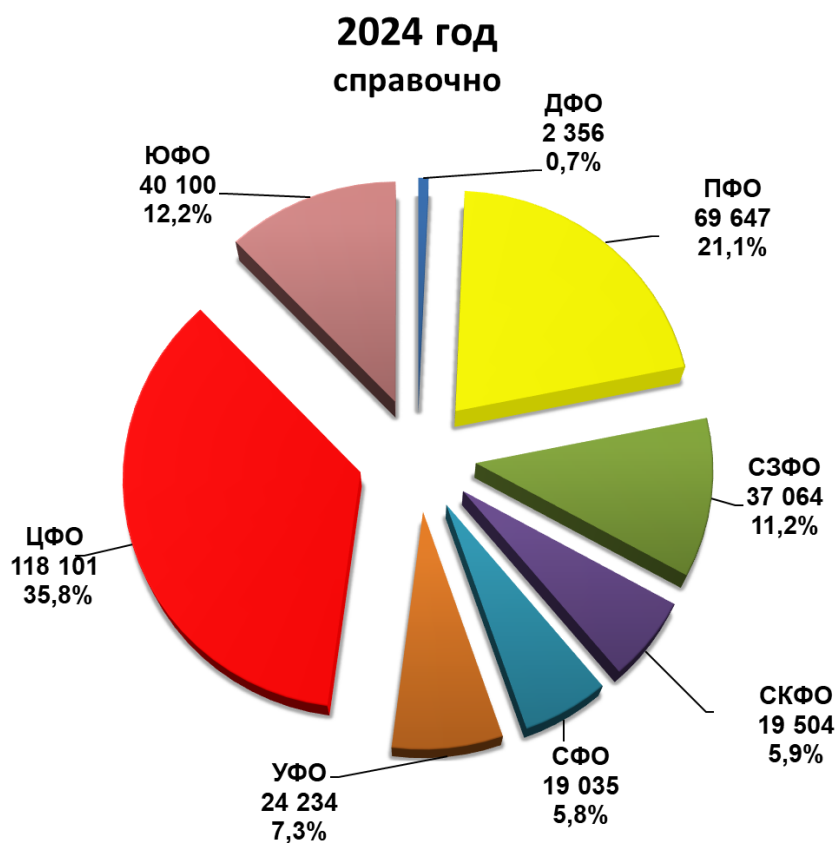
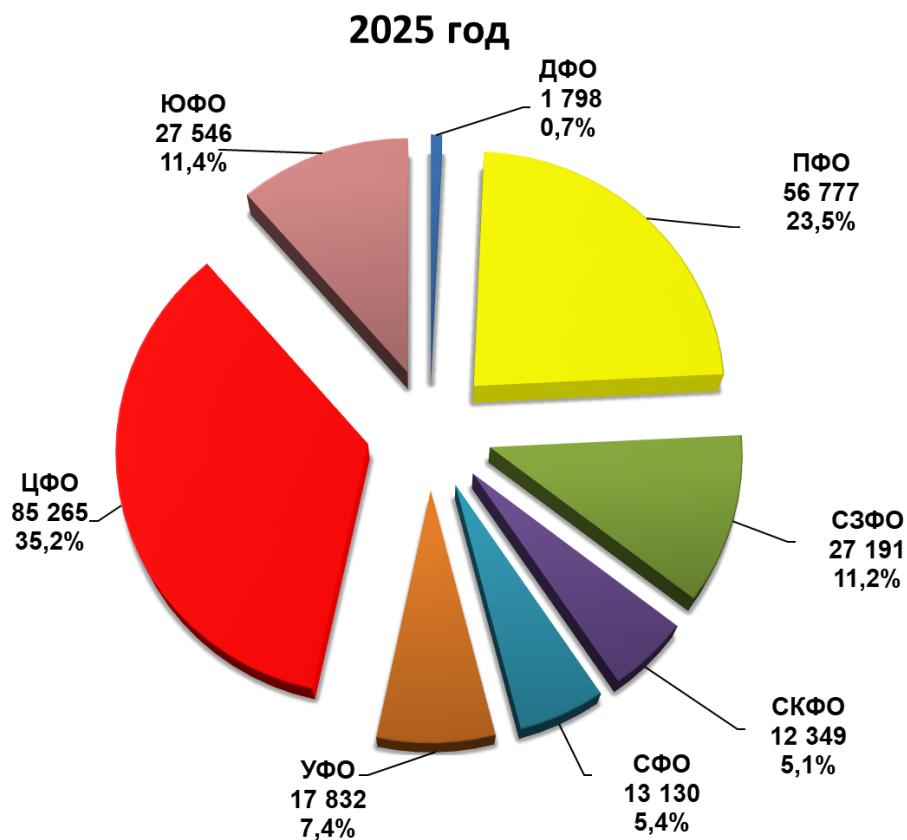
124 шт., **-65,1%**





ЛЕГКОВЫЕ АВТОМОБИЛИ

Структура продаж новых легковых автомобилей в России
за 3 месяца 2025 года по федеральным округам





ЛЕГКИЕ КОММЕРЧЕСКИЕ АВТОМОБИЛИ

Продажи новых легких коммерческих автомобилей в России,
включая грузовые автомобили категории N1 и автобусы категории M2
за март и 3 месяца 2025 года по маркам (без учета пикапов)

Марка	Март 2025	Март 2024	3 мес. 2025	3 мес. 2024	Отклонение Март 2025 к 2024, %	Отклонение 3 мес. 2025 к 2024, %
GAZ	2 867	5 257	8 354	13 277	-45,5	-37,1
LADA	1 247	489	3 350	1 092	155,0	206,8
UAZ	1 128	1 544	2 980	4 490	-26,9	-33,6
SOLLERS	539	743	1 497	1 873	-27,5	-20,1
MERCEDES	147	130	381	291	13,1	30,9
FOTON	111	51	351	131	117,6	167,9
DONGFENG	100	163	288	397	-38,7	-27,5
KAMAZ	78	85	253	232	-8,2	9,1
FORD	43	117	204	213	-63,2	-4,2
FIAT	26	16	85	45	62,5	88,9
PEUGEOT	21	14	69	43	50,0	60,5
CHANGAN	19	27	45	78	-29,6	-42,3
IVECO	9	28	43	49	-67,9	-12,2
AVRORA	18	0	39	0		
RENAULT	18	17	34	34	5,9	0,0
VOLKSWAGEN	10	46	33	117	-78,3	-71,8
CITROEN	6	15	24	36	-60,0	-33,3
AVIOR	5	0	11	0		
HYUNDAI	4	6	11	15	-33,3	-26,7
SHAANXI	0	0	10	0		
BAW	2	9	9	14	-77,8	-35,7
KIA	3	16	9	45	-81,2	-80,0
MAXUS	0	9	9	16	-100,0	-43,8
WULING	3	3	7	6	0,0	16,7
LANDWIND JIANGLING - JMC	2	0	6	0		
NISSAN	3	2	6	2	50,0	200,0
SHANQI	2	0	6	0		
OPEL	0	3	5	9	-100,0	-44,4
SUZUKI	1	21	5	52	-95,2	-90,4
TOYOTA	2	7	4	18	-71,4	-77,8
FAW	0	0	2	0		
FORTHING	1	1	2	2	0,0	0,0
MAN	2	0	2	0		
SOVA	2	0	2	0		
EVM	0	1	1	1	-100,0	0,0
JAC	0	20	1	30	-100,0	-96,7
JINBEI	0	1	1	2	-100,0	-50,0
KAMAG	0	0	1	0		
MAZ	0	2	1	2	-100,0	-50,0
QILING	0	0	1	0		
SRM	0	0	1	0		



ЛЕГКИЕ КОММЕРЧЕСКИЕ АВТОМОБИЛИ

Марка	Март 2025	Март 2024	3 мес. 2025	3 мес. 2024	Отклонение Март 2025 к 2024, %	Отклонение 3 мес. 2025 к 2024, %
BRILLIANCE	0	0	0	1		-100,0
CHERY	0	0	0	1		-100,0
CHUSHENG	0	0	0	1		-100,0
DAIHATSU	0	0	0	1		-100,0
DFSK	0	3	0	5	-100,0	-100,0
GMC	0	2	0	3	-100,0	-100,0
MITSUBISHI	0	0	0	2		-100,0
SAIC-GM-WULING	0	0	0	2		-100,0
SHINERAY	0	0	0	1		-100,0
ВСЕГО	6 419	8 848	18 143	22 629	-27,5	-19,8
ВСЕГО Российские марки	5 879	8 119	16 476	20 965	-27,6	-21,4
ВСЕГО Иномарки	540	729	1 667	1 664	-25,9	0,2



ЛЕГКИЕ КОММЕРЧЕСКИЕ АВТОМОБИЛИ

Топ-25 новых легких коммерческих автомобилей в России по моделям, включая грузовые автомобили категории N1 и автобусы категории M2 за март и 3 месяца 2025 года (без учета пикапов)

№	Модель	Марка	Март 2025	Март 2024	3 мес. 2025	3 мес. 2024	Отклонение Март 2025 к 2024, %	Отклонение 3 мес. 2025 к 2024, %
1	GAZelle NEXT	GAZ	1 623	3 256	4 687	7 819	-50,2	-40,1
2	LARGUS FURGON	LADA	746	0	1 979	1		197 800,0
3	3909	UAZ	488	685	1 255	1 955	-28,8	-35,8
4	2349 WIS	LADA	452	464	1 246	1 011	-2,6	23,2
5	3302 GAZelle	GAZ	451	731	1 199	1 803	-38,3	-33,5
6	ATLANT	SOLLERS	405	525	1 199	1 449	-22,9	-17,3
7	2752 SOBOL	GAZ	270	527	988	1 526	-48,8	-35,3
8	PROFI	UAZ	300	441	809	1 190	-32,0	-32,0
9	SOBOL NN	GAZ	173	181	429	531	-4,4	-19,2
10	2310 SOBOL	GAZ	127	158	377	456	-19,6	-17,3
11	TOANO	FOTON	111	51	349	131	117,6	166,4
12	V-CLASS	MERCEDES	128	101	322	224	26,7	43,8
13	2206	UAZ	124	172	315	503	-27,9	-37,4
14	ARGO	SOLLERS	134	218	298	424	-38,5	-29,7
15	3741	UAZ	83	103	276	267	-19,4	3,4
16	KOMPAS 5 4X2	KAMAZ	78	85	253	232	-8,2	9,1
17	3221 GAZelle	GAZ	80	192	243	459	-58,3	-47,1
18	TRANSIT	FORD	42	114	197	209	-63,2	-5,7
19	3962	UAZ	80	53	192	305	50,9	-37,0
20	CAPTAIN T	DONGFENG	67	118	151	305	-43,2	-50,5
21	2217 SOBOL	GAZ	39	66	125	282	-40,9	-55,7
22	2346 WIS	LADA	49	25	124	80	96,0	55,0
23	GAZelle NN	GAZ	42	94	123	238	-55,3	-48,3
24	2705 GAZelle	GAZ	43	52	112	163	-17,3	-31,3
25	K33-561	DONGFENG	32	44	96	91	-27,3	5,5

3 месяца 2025 года

GAZ GAZelle NEXT

4 687 шт., **-40,1%**

LADA LARGUS FURGON

1 979 шт., **197800%**



UAZ 3309

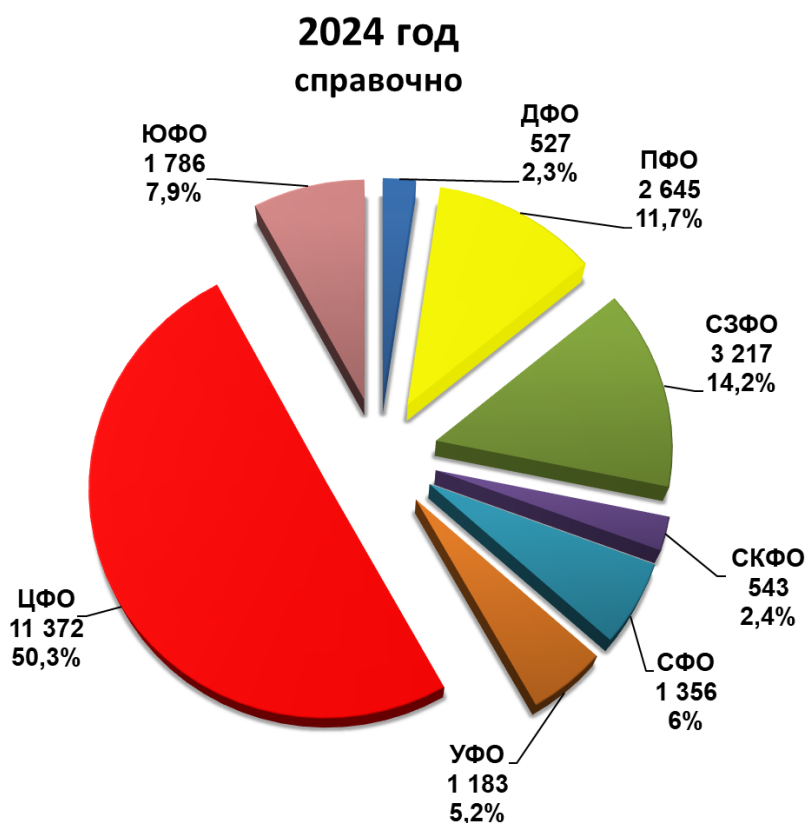
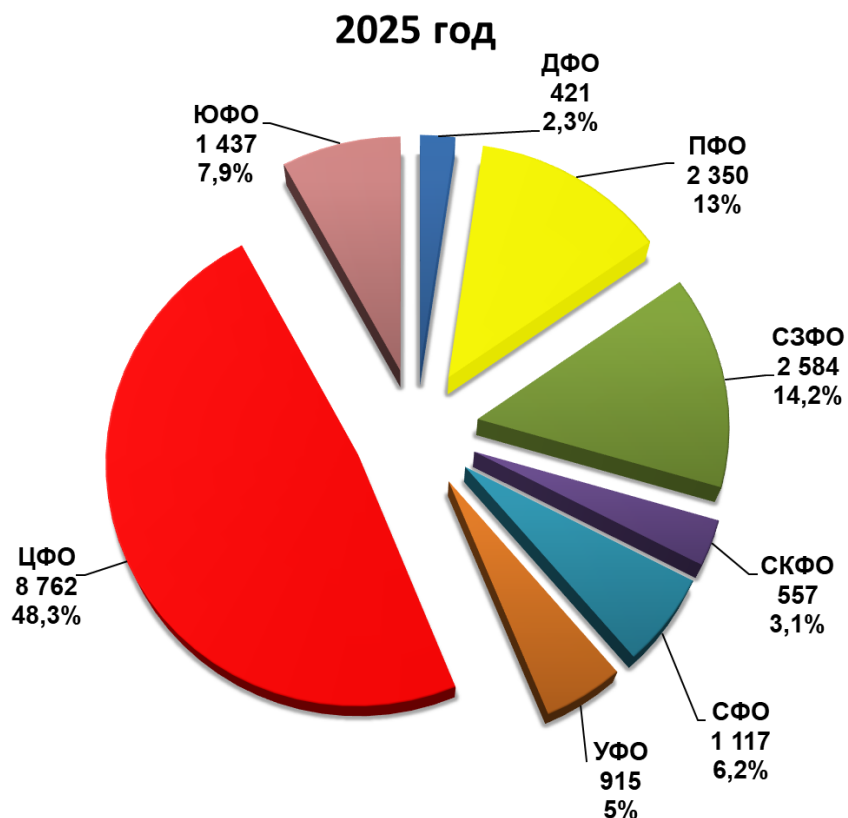
1 255 шт., **-35,8%**





ЛЕГКИЕ КОММЕРЧЕСКИЕ АВТОМОБИЛИ

Структура продаж новых легких коммерческих автомобилей в России, включая грузовые автомобили категории N1 и автобусы категории M2, за 3 месяца 2025 года по федеральным округам (без учета пикапов)





ПИКАПЫ

Продажи новых пикапов в России за март и 3 месяца 2025 года по маркам

Марка	Март 2025	Март 2024	3 мес. 2025	3 мес. 2024	Отклонение Март 2025 к 2024, %	Отклонение 3 мес. 2025 к 2024, %
JAC	406	325	1 268	797	24,9	59,1
GREAT WALL	291	857	806	1 925	-66,0	-58,1
SOLLERS	228	202	698	364	12,9	91,8
UAZ	243	330	675	993	-26,4	-32,0
FOTON	175	40	570	93	337,5	512,9
CHANGAN	120	158	449	357	-24,1	25,8
DODGE	91	196	263	453	-53,6	-41,9
FORD	45	22	130	46	104,5	182,6
MITSUBISHI	35	157	125	321	-77,7	-61,1
LANDWIND JIANGLING - JMC	24	5	88	24	380,0	266,7
TOYOTA	19	104	75	253	-81,7	-70,4
DONGFENG	23	41	52	135	-43,9	-61,5
ISUZU	18	24	45	45	-25,0	0,0
TESLA	6	0	11	0		
GMC	4	4	9	12	0,0	-25,0
HUANGHAI	1	0	5	0		
CHEVROLET	1	4	4	7	-75,0	-42,9
NISSAN	2	3	3	5	-33,3	-40,0
HYUNDAI	1	3	1	5	-66,7	-80,0
JEEP	0	2	1	4	-100,0	-75,0
MAXUS	0	1	1	2	-100,0	-50,0
VOLKSWAGEN	1	3	1	10	-66,7	-90,0
ZX-AUTO	0	0	1	0		
GEELY	0	2	0	7	-100,0	-100,0
KAICENE	0	1	0	1	-100,0	-100,0
LADA	0	0	0	1		-100,0
ВСЕГО	1 734	2 484	5 281	5 860	-30,2	-9,9
ВСЕГО Российские марки	471	532	1 373	1 358	-11,5	1,1
ВСЕГО Иномарки	1 263	1 952	3 908	4 502	-35,3	-13,2



ПИКАПЫ

Топ-15 новых пикапов в России по моделям за март и 3 месяца 2025 года

№	Модель	Марка	Март 2025	Март 2024	3 мес. 2025	3 мес. 2024	Отклонение Март 2025 к 2024, %	Отклонение 3 мес. 2025 к 2024, %
1	T9 HUNTER	JAC	245	3	863	4	8 066,7	21 475,0
2	ST6	SOLLERS	223	202	693	364	10,4	90,4
3	2363 PICKUP	UAZ	243	330	675	993	-26,4	-32,0
4	TUNLAND	FOTON	175	40	570	93	337,5	512,9
5	HUNTER PLUS	CHANGAN	120	153	448	348	-21,6	28,7
6	POER KINGKONG	GREAT WALL	74	838	447	1 877	-91,2	-76,2
7	POER	GREAT WALL	216	14	356	36	1 442,9	888,9
8	T8 PRO	JAC	126	279	315	573	-54,8	-45,0
9	RAM	PICKUP	91	196	263	453	-53,6	-41,9
10	L200	MITSUBISHI	35	157	125	321	-77,7	-61,1
11	RANGER	FORD	34	10	101	19	240,0	431,6
12	VIGUS	JMC	22	4	83	23	450,0	260,9
13	T8	JAC	30	0	82	0		
14	HILUX	TOYOTA	8	89	54	207	-91,0	-73,9
15	RICH	DONGFENG	23	41	51	134	-43,9	-61,9

3 месяца 2025 года

JAC T9 HUNTER
863 шт., **21475%**

SOLLERS ST6
693 шт., **90,4%**

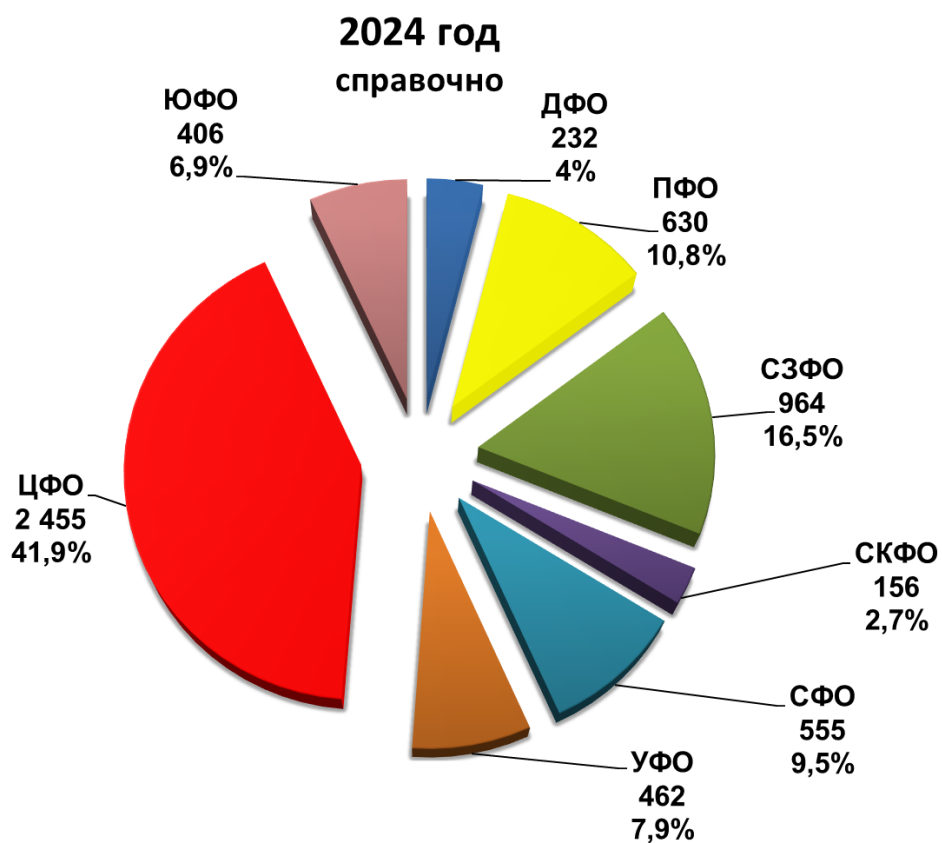
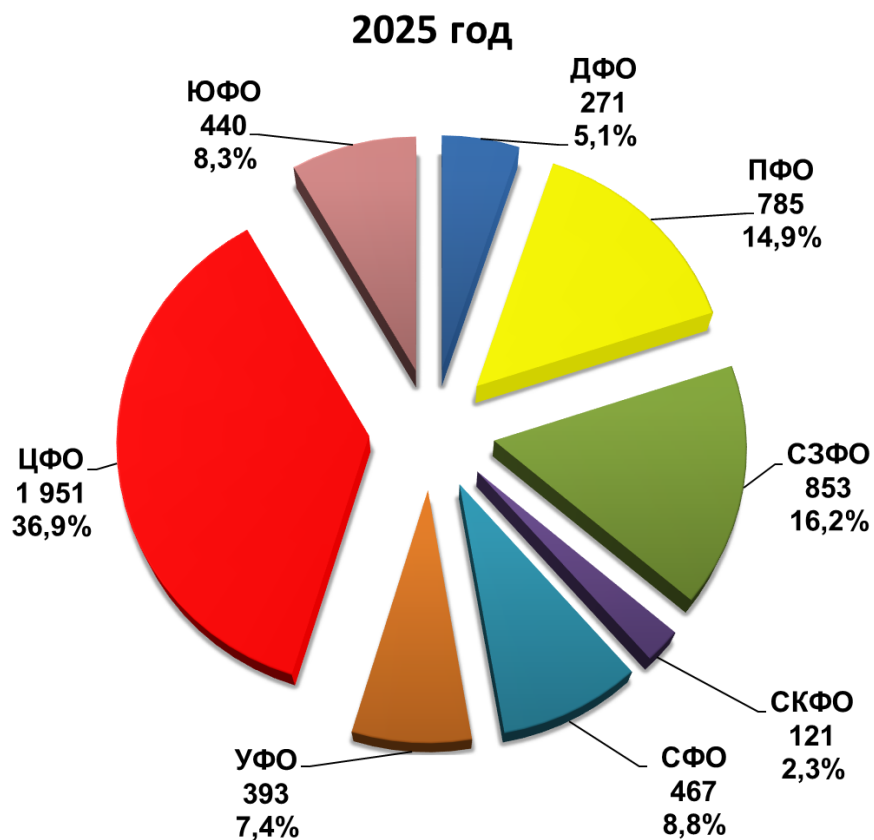
UAZ 2363 PICKUP
675 шт., **-32%**





ПИКАПЫ

Структура продаж новых пикапов в России за 3 месяца 2025 года по федеральным округам



НАШИ КОНТАКТЫ



ОАО «АСМ-холдинг»

107031, г. Москва, ул. Кузнецкий мост, д. 21/5, под. 6
Договорной отдел: тел: 8 (495) 626-09-44
e-mail: inf@asm-holding.ru

Начальник Аналитического центра – **ВАСИЛИЙ СЕИН**

e-mail: vasein@asm-holding.ru

Telegram: [@marketASM](https://www.instagram.com/marketASM)

Руководитель проекта – **СТЕРЛИКОВ АЛЕКСАНДР**

моб: 8 (905) 747-24-31

e-mail: sterlikov@asm-holding.ru



Сайт: www.asm-holding.ru

Telegram: [@ASMHOLDING](https://www.instagram.com/ASMHOLDING)

ВКонтакте: [oaoasmholding](https://vk.com/oaoasmholding)



Ассоциация «ОАР»

127106, г. Москва, Нововладыкинский проезд 8, стр. 5, а/я 81
тел: 8 (495) 739-70-95
e-mail: info_oar@mail.ru

Советник по международному сотрудничеству – **ЮРИЙ КРАВЦОВ**

e-mail: kravtsov_oar@mail.ru

Сайт: www.oar-info.ru