



12 ЯНВАРЯ 2026 ГОДА

## АВТОМОБИЛЬНЫЙ РЫНОК РОССИИ В ДЕКАБРЕ И ЯНВАРЕ-ДЕКАБРЕ 2025 ГОДА НОВЫЕ ЛЕГКОВЫЕ АВТОМОБИЛИ, ЛЕГКИЕ КОММЕРЧЕСКИЕ АВТОМОБИЛИ И ПИКАПЫ

В декабре 2025 года продажи новых легковых автомобилей, легких коммерческих автомобилей и пикапов в России выросли на 8% и составили 145 514 ед. Всего за год было реализовано 1 411 279 ед. техники, что на 16,4% меньше, чем в 2024 году.\*

Итоги продаж по отдельным видам АТС:

- Легковые автомобили: декабрь 2025 года – 134 251 ед. (11%), январь-декабрь 2025 года – 1 306 299 ед. (-15,7%). Из них электромобили (BEV): декабрь 2025 года – 1 373 ед. (-7%), январь-декабрь 2025 года – 12 640 ед. (-30,6%).
- Легкие коммерческие автомобили, включая грузовые автомобили категории N1 и автобусы категории M2: декабрь 2025 года – 8 816 ед. (-21,3%), январь-декабрь 2025 года – 82 988 ед. (-23,5%).
- Пикапы: декабрь 2025 года – 2 447 ед. (-7,4%), январь-декабрь 2025 года – 21 992 ед. (-24,7%).

\*(без учета продаж силовым и дипломатическим структурам в РФ)

### КОММЕНТАРИЙ:

Комментирует Василий Сеин, начальник Аналитического Центра ОАО «АСМ-холдинг»:

По данным компании АСМ-холдинг в декабре 2025 года продажи новых легковых автомобилей выросли на 11% к АППГ и составили 134 251 ед., а за январь-декабрь 2025 г. было продано 1 306 299 ед. (-16%). За 2025 г. продажи российских марок снизились на 11% - до 438 839 ед., а продажи иномарок упали на 18% и составили 867 460 ед. В ТОП-3 продаж по итогам 2025 года вошли следующие марки: LADA – 330 357 ед. (-25%), второе место у марки NAVAL — 173 434 машин (-10%), на третьем месте CHERY с результатом – 99 936 ед. (-37%). За 2025 г. продажи электрочек (BEV) упали на 31% к 2024 году до 12 640 ед. В ТОП-5 продаж электромобилей входят отечественные марки EVOLUTE, AMBERAVTO и MOSKVICH.

В сегменте легких коммерческих автомобилей в декабре 2025 г. было продано на 21% меньше автомобилей, чем в декабре 2024 г. За 2025 год падение продаж составило 23,5% к аналогичному периоду 2024 г., было продано 82 988 автомобилей. Продажи отечественных марок упали на 25% - до 75 117 ед., а продажи иномарок составили 7 871 ед. (-4%). Наилучшие продажи за 2025 г. показали отечественные марки: GAZ – 40 570 ед. (-33%), LADA – 14 561 ед. (34%) и UAZ – 11 014 ед. (-38%). Доля марки «ГАЗ» за 2025 г. составляет 49% рынка новых LCV. Самая продаваемая модель LCV с начала 2025 г. - GAZelle NEXT (21 940 ед., снижение на 40%).

Продажи пикапов за декабрь 2025г. показали падение на 7% к АППГ, а за весь 2025 г. продажи снизились на 25% и составили – 21 992 ед. Продажи российских пикапов за 2025 год упали на 27 %, было продано 5 194 ед., а продажи иномарок составили 16 798 ед. (-24%). В ТОП-3 продаж пикапов с начала этого года вошли следующие марки: JAC – 4 965 ед. (-17%), GREAT WALL – 3 604 ед. (-48%), SOLLERS – 2 719 ед. (-11%). Доля рынка пикапов иномарок составляет 76%. Самая продаваемая модель пикапа - JAC T9 HUNTER (3496 ед., рост продаж на 22%).

### НАШИ КОНТАКТЫ:

ОАО «АСМ-холдинг»

107031, г. Москва, ул. Кузнецкий мост, д. 21/5, под. 6

тел: 8 (495) 626-09-44

e-mail: inf@asm-holding.ru

Ассоциация «ОАР»

127106, г. Москва, Нововладыкинский проезд 8, стр. 5, а/я 81

тел: 8 (495) 739-70-95

e-mail: info\_oar@mail.ru



разработано специалистами  
АВТОСТАТ-ИНФО



# ЛЕГКОВЫЕ АВТОМОБИЛИ

## Продажи новых легковых автомобилей в России за декабрь и 12 месяцев 2025 года по маркам

Марка	Декабрь 2025	Декабрь 2024	12 мес. 2025	12 мес. 2024	Отклонение Декабрь 2025 к 2024, %	Отклонение 12 мес. 2025 к 2024, %
LADA	31 545	36 982	330 357	439 035	-14,7	-24,8
HAVAL	19 492	14 984	173 434	191 560	30,1	-9,5
CHERY	2 211	12 503	99 936	157 899	-82,3	-36,7
GEELY	7 729	9 027	93 988	149 924	-14,4	-37,3
BELGEE	8 466	2 158	68 091	34 775	292,3	95,8
CHANGAN	4 084	5 525	64 032	103 388	-26,1	-38,1
JETOUR	3 430	2 843	36 511	35 223	20,6	3,7
SOLARIS	3 093	1 518	34 526	14 892	103,8	131,8
TENET	12 216	0	33 488	0		
OMODA	1 582	2 894	28 779	49 789	-45,3	-42,2
TOYOTA	3 743	1 735	28 761	19 798	115,7	45,3
EXEED	2 195	2 074	21 704	41 082	5,8	-47,2
JAECOO	1 261	3 313	18 742	27 626	-61,9	-32,2
TANK	2 046	2 278	18 602	28 615	-10,2	-35,0
GAC	1 694	2 282	18 202	18 349	-25,8	-0,8
BMW	2 508	925	16 721	11 755	171,1	42,2
MOSKVICH	1 426	3 145	15 637	23 379	-54,7	-33,1
LI XIANG	1 520	2 105	13 088	23 347	-27,8	-43,9
XCITE	702	691	12 764	5 534	1,6	130,6
KIA	1 063	598	10 143	16 724	77,8	-39,4
HONGQI	1 297	826	10 002	7 172	57,0	39,5
HYUNDAI	1 124	846	9 819	15 581	32,9	-37,0
VOYAH	1 590	710	9 459	8 991	123,9	5,2
MERCEDES	1 443	652	9 416	6 984	121,3	34,8
VOLKSWAGEN	1 443	322	7 786	4 747	348,1	64,0
MAZDA	1 411	288	6 902	4 648	389,9	48,5
KAIYI	78	603	6 642	7 929	-87,1	-16,2
UAZ	820	811	6 437	9 478	1,1	-32,1
BAIC	216	780	6 094	10 680	-72,3	-42,9
SKODA	644	301	5 943	3 465	114,0	71,5
KNEWSTAR	393	702	5 851	1 716	-44,0	241,0
LEXUS	711	335	4 860	4 981	112,2	-2,4
BESTUNE	1 474	146	4 845	4 890	909,6	-0,9
AUDI	913	274	4 544	3 170	233,2	43,3
SWM	111	418	4 405	1 738	-73,4	153,5
JAC	308	550	4 175	7 203	-44,0	-42,0
ZEEKR	889	441	3 811	7 713	101,6	-50,6
SOUEAST	134	12	3 770	111	1 016,7	3 296,4
LIVAN	224	173	3 629	3 683	29,5	-1,5
EVOLUTE	722	214	3 494	1 586	237,4	120,3
HONDA	553	200	3 169	2 733	176,5	16,0
TRUMPCHI	438	2	3 128	1 824	21 800,0	71,5



# ЛЕГКОВЫЕ АВТОМОБИЛИ

Марка	Декабрь 2025	Декабрь 2024	12 мес. 2025	12 мес. 2024	Отклонение Декабрь 2025 к 2024, %	Отклонение 12 мес. 2025 к 2024, %
KGM	383	5	3 025	78	7 560,0	3 778,2
LAND ROVER	344	261	2 913	2 336	31,8	24,7
BYD	351	91	2 404	1 020	285,7	135,7
LYNK AND CO	733	26	2 395	380	2 719,2	530,3
HUAWEI AITO	178	376	2 380	2 356	-52,7	1,0
PORSCHE	273	133	2 328	2 077	105,3	12,1
WEY	185	225	2 191	1 000	-17,8	119,1
DONGFENG	64	43	1 693	670	48,8	152,7
JETTA	39	586	1 629	4 316	-93,3	-62,3
NISSAN	162	206	1 317	1 302	-21,4	1,2
AVATR	159	32	1 261	698	396,9	80,7
AMBERAVTO	55	12	1 126	149	358,3	655,7
SUBARU	141	90	1 076	1 725	56,7	-37,6
AEOLUS	176	68	1 067	1 130	158,8	-5,6
SUZUKI	136	72	911	799	88,9	14,0
MITSUBISHI	195	178	885	3 360	9,6	-73,7
AVRORA	154	116	848	161	32,8	426,7
VOLVO	140	42	840	380	233,3	121,1
DENZA	86	19	733	80	352,6	816,2
XIAOMI	162	29	705	179	458,6	293,9
CHEVROLET	87	77	597	2 633	13,0	-77,3
JEEP	74	54	557	675	37,0	-17,5
ROX	97	22	515	419	340,9	22,9
DFSK	11	83	504	406	-86,7	24,1
GENESIS	136	18	475	309	655,6	53,7
OTING	52	51	466	691	2,0	-32,6
CADILLAC	53	38	433	479	39,5	-9,6
TESLA	48	33	400	672	45,5	-40,5
ORA	3	86	374	500	-96,5	-25,2
FORD	91	30	373	396	203,3	-5,8
PEUGEOT	20	60	338	267	-66,7	26,6
MINI	70	18	315	162	288,9	94,4
INFINITI	49	26	285	192	88,5	48,4
MG	10	199	268	642	-95,0	-58,3
OSHAN	37	10	264	55	270,0	380,0
VGV	18	32	255	164	-43,8	55,5
CITROEN	42	47	249	291	-10,6	-14,4
ROLLS ROYCE	20	24	225	150	-16,7	50,0
BENTLEY	14	20	203	175	-30,0	16,0
FORTHING	13	35	159	500	-62,9	-68,2
LAMBORGHINI	16	15	159	150	6,7	6,0
AURUS	1	13	142	121	-92,3	17,4
BAW	29	3	118	30	866,7	293,3
GMC	22	6	96	147	266,7	-34,7



# ЛЕГКОВЫЕ АВТОМОБИЛИ

Марка	Декабрь 2025	Декабрь 2024	12 мес. 2025	12 мес. 2024	Отклонение Декабрь 2025 к 2024, %	Отклонение 12 мес. 2025 к 2024, %
SSANGYONG	0	0	79	0		
FERRARI	1	4	73	45	-75,0	62,2
NIO	11	3	66	63	266,7	4,8
HAIMA	3	4	65	58	-25,0	12,1
VENUCIA	9	3	61	35	200,0	74,3
BUICK	13	3	50	82	333,3	-39,0
LOTUS	2	8	49	208	-75,0	-76,4
YANGWANG	8	9	48	161	-11,1	-70,2
HIPHI	1	7	46	124	-85,7	-62,9
ACURA	4	3	43	52	33,3	-17,3
JAGUAR	5	6	42	67	-16,7	-37,3
LINCOLN	5	6	41	68	-16,7	-39,7
NORDCROSS	37	0	40	0		
DAIHATSU	3	9	31	99	-66,7	-68,7
ALFA ROMEO	4	3	30	49	33,3	-38,8
SKYWELL	5	8	30	210	-37,5	-85,7
DODGE	3	1	28	125	200,0	-77,6
ASTON MARTIN	1	3	25	11	-66,7	127,3
RENAULT	10	6	24	232	66,7	-89,7
FIAT	4	0	20	7		185,7
LEAPMOTOR	2	1	20	30	100,0	-33,3
SOLLERS	18	0	18	0		
XPENG	3	1	18	14	200,0	28,6
LUXEED	5	0	17	0		
HOZON	1	4	15	24	-75,0	-37,5
MASERATI	5	4	14	37	25,0	-62,2
SAMSUNG	6	1	14	8	500,0	75,0
BAOJUN	3	3	12	11	0,0	9,1
ALPINA	0	0	10	12		-16,7
SAIC-GM-WULING	0	7	9	99	-100,0	-90,9
WULING	0	1	9	10	-100,0	-10,0
ZOTYE	0	0	8	4		100,0
MAXUS	1	0	7	7		0,0
SMART	2	0	7	6		16,7
MCLAREN	0	0	6	6		0,0
ROEWE	0	0	5	11		-54,5
ZHIJI	1	1	5	10	0,0	-50,0
STELATO	2	1	4	1	100,0	300,0
DACIA	0	0	3	22		-86,4
INEOS	0	0	3	1		200,0
IRAN KHODRO	0	1	3	13	-100,0	-76,9
OPEL	1	0	3	1		200,0
ISUZU	0	0	2	5		-60,0
LUCID	1	0	2	1		100,0



# ЛЕГКОВЫЕ АВТОМОБИЛИ

Марка	Декабрь 2025	Декабрь 2024	12 мес. 2025	12 мес. 2024	Отклонение Декабрь 2025 к 2024, %	Отклонение 12 мес. 2025 к 2024, %
POLESTAR	0	0	2	2		0,0
ARCFOX	0	0	1	6		-83,3
CHENGLIWEI	0	0	1	0		
CHRYSLER	0	0	1	3		-66,7
GAZ	0	1	1	25	-100,0	-96,0
IM MOTORS	0	0	1	1		0,0
JIDU	0	0	1	0		
KAMA	0	0	1	4		-75,0
SEAT	0	0	1	1		0,0
COWIN	0	0	0	1		-100,0
CUPRA	0	0	0	3		-100,0
DAEWOO	0	0	0	5		-100,0
DAYUN	0	0	0	2		-100,0
ENOVATE	0	0	0	1		-100,0
FAW	0	0	0	7		-100,0
FISKER	0	0	0	1		-100,0
RIVIAN	0	0	0	3		-100,0
SEHOL	0	0	0	1		-100,0
SOKON	0	5	0	8	-100,0	-100,0
VOLGA	0	3	0	3	-100,0	-100,0
WELTMEISTER	0	0	0	4		-100,0
<b>ВСЕГО</b>	<b>134 251</b>	<b>120 916</b>	<b>1 306 299</b>	<b>1 550 249</b>	<b>11,0</b>	<b>-15,7</b>
<b>ВСЕГО Российские марки</b>	<b>50 752</b>	<b>43 506</b>	<b>438 839</b>	<b>494 367</b>	<b>16,7</b>	<b>-11,2</b>
<b>ВСЕГО Иномарки</b>	<b>83 499</b>	<b>77 410</b>	<b>867 460</b>	<b>1 055 882</b>	<b>7,9</b>	<b>-17,8</b>

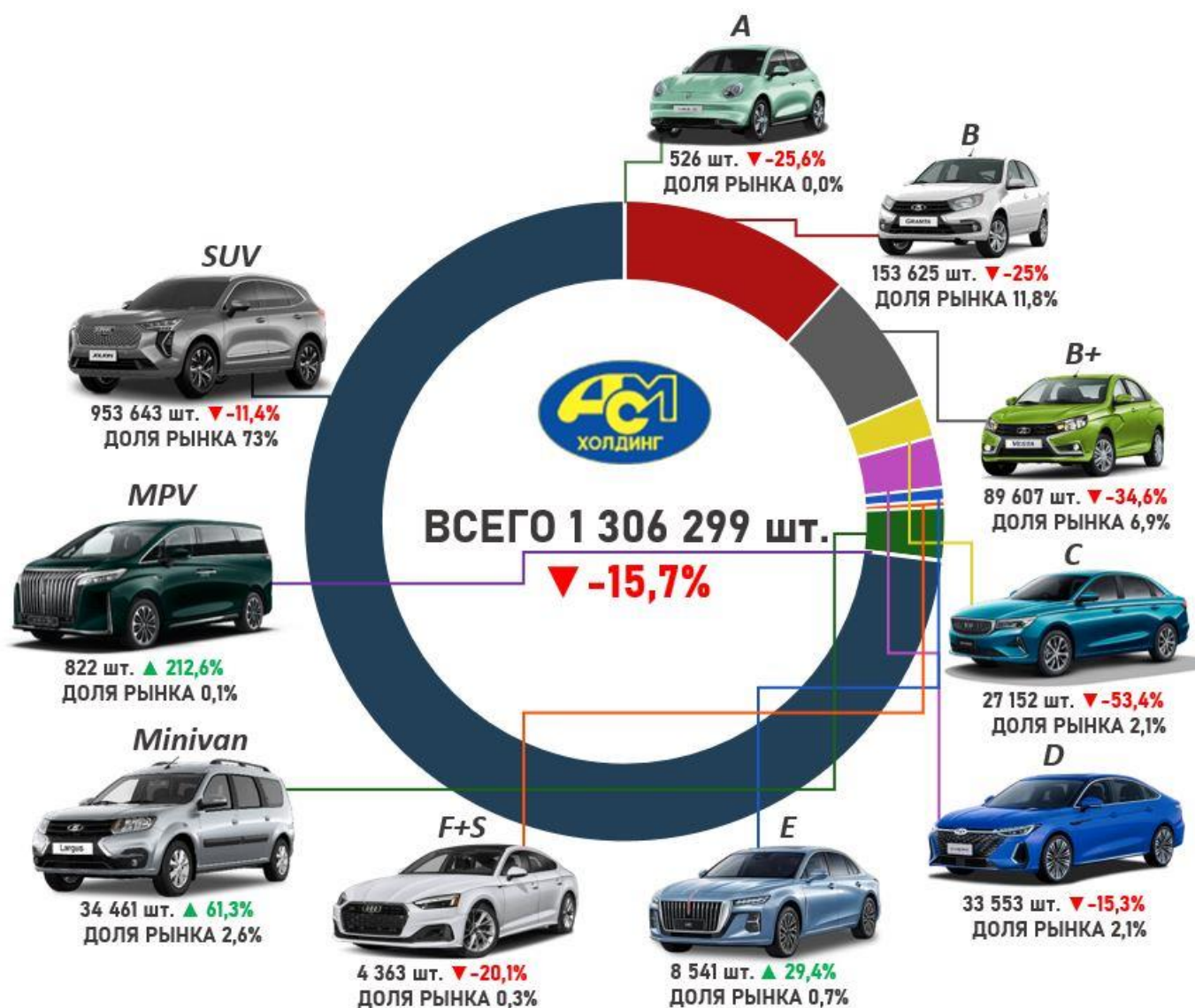


# ЛЕГКОВЫЕ АВТОМОБИЛИ

## Продажи новых легковых автомобилей в России за декабрь и 12 месяцев 2025 года по классам

Класс	Декабрь 2025	Декабрь 2024	12 мес. 2025	12 мес. 2024	Доля рынка Декабрь 2025, %	Доля рынка 12 мес. 2025, %	Отклонение Декабрь 2025 к 2025, %	Отклонение 12 мес. 2025 к 2024, %
A	24	107	526	707	0,0	0,0	-77,6	-25,6
B	16 157	15 679	153 625	204 841	12,0	11,8	3,1	-25,0
B+	5 493	10 001	89 607	137 047	4,1	6,9	-45,1	-34,6
C	1 937	4 010	27 152	58 310	1,4	2,1	-51,7	-53,4
D	3 760	3 206	33 553	39 630	2,8	2,6	17,3	-15,3
E	1 419	511	8 541	6 600	1,1	0,7	177,7	29,4
F+S	719	331	4 363	5 460	0,5	0,3	117,2	-20,1
Minivan	3 640	4 878	34 461	21 366	2,7	2,6	-25,4	61,3
MPV	62	90	822	263	0,1	0,1	-31,1	212,6
SUV	101 040	82 101	953 643	1 075 996	75,3	73,0	23,1	-11,4
НЕОПР.	0	2	6	29	0,0	0,0	-100,0	-79,3
<b>Итого</b>	<b>134 251</b>	<b>120 916</b>	<b>1 306 299</b>	<b>1 550 249</b>	<b>100,0</b>	<b>100,0</b>	<b>11,0</b>	<b>-15,7</b>

### 12 месяцев 2025 года





# ЛЕГКОВЫЕ АВТОМОБИЛИ

## Топ-25 продаж новых легковых автомобилей в России по моделям за декабрь и 12 месяцев 2025 года

№	Модель	Марка	Декабрь 2025	Декабрь 2024	12 мес. 2025	12 мес. 2024	Отклонение Декабрь 2025 к 2024, %	Отклонение 12 мес. 2025 к 2024, %
1	GRANTA	LADA	12 806	15 430	147 341	203 342	-17	-27,5
2	VESTA	LADA	5 069	9 166	79 792	123 688	-44,7	-35,5
3	JOLION	HAVAL	6 327	4 692	65 792	84 220	34,8	-21,9
4	X50	BELGEE	4 300	1 231	38 310	30 776	249,3	24,5
5	M6	HAVAL	5 047	3 339	36 113	38 165	51,2	-5,4
6	MONJARO	GEELY	2 476	3 071	36 036	47 057	-19,4	-23,4
7	TIGGO 7 PRO MAX	CHERY	129	5 216	35 720	62 249	-97,5	-42,6
8	NIVA LEGEND	LADA	3 381	3 580	34 756	47 010	-5,6	-26,1
9	NIVA TRAVEL	LADA	4 148	4 374	33 646	50 475	-5,2	-33,3
10	UNI-S	CHANGAN	1 852	1 888	29 673	6 178	-1,9	380,3
11	LARGUS	LADA	2 658	4 241	27 873	14 155	-37,3	96,9
12	X70	BELGEE	3 048	927	26 168	3 999	228,8	554,4
13	F7	HAVAL	2 034	2 676	22 883	21 999	-24,0	4,0
14	C5	OMODA	766	2 159	21 147	38 557	-64,5	-45,2
15	ATLAS	GEELY	1 707	1 644	18 223	20 394	3,8	-10,6
16	TIGGO 4	CHERY	115	234	18 001	325	-50,9	5 438,8
17	TIGGO 4 PRO	CHERY	63	4 677	17 947	52 858	-98,7	-66,0
18	DASHING	JETOUR	868	1 312	16 371	15 730	-33,8	4,1
19	HC	SOLARIS	2 245	691	16 238	1 550	224,9	947,6
20	H3	HAVAL	1 656	1 349	15 989	9 465	22,8	68,9
21	T4	TENET	5 330	0	15 319	0		
22	T7	TENET	5 840	0	15 254	0		
23	CS35	CHANGAN	630	1 178	13 201	20 827	-46,5	-36,6
24	MOSKVICH 3	MOSKVICH	1 041	2 218	12 738	19 321	-53,1	-34,1
25	J7	JAECOO	781	2 588	12 661	20 002	-69,8	-36,7

### 12 месяцев 2025 года

#### LADA GRANTA

147 341 шт., **-27,5%**

#### LADA VESTA

79 792 шт., **-35,5%**

#### HAVAL JOLION

65 792 шт., **-21,9%**





# ЛЕГКОВЫЕ АВТОМОБИЛИ

## Продажи новых легковых электромобилей (BEV) в России за декабрь и 12 месяцев 2025 года по маркам

Марка-Электромобили	Декабрь 2025	Декабрь 2024	12 мес. 2025	12 мес. 2024	Отклонение Декабрь 2025 к 2024, %	Отклонение 12 мес. 2025 к 2024, %
ZEEKR	189	441	3 020	7 713	-57,1	-60,8
EVOLUTE	223	75	1 806	1 230	197,3	46,8
AMBERAVTO	55	12	1 126	149	358,3	655,7
AVATR	142	29	975	695	389,7	40,3
MOSKVICH	57	447	879	1 805	-87,2	-51,3
BYD	132	28	833	539	371,4	54,5
XIAOMI	162	29	705	179	458,6	293,9
GEELY	62	4	459	24	1450,0	1812,5
TESLA	48	33	400	672	45,5	-40,5
ORA	3	86	374	500	-96,5	-25,2
VOLKSWAGEN	23	24	183	1 048	-4,2	-82,5
HONGQI	59	19	169	168	210,5	0,6
BMW	17	14	164	334	21,4	-50,9
VOYAH	15	41	127	351	-63,4	-63,8
MERCEDES	8	22	126	148	-63,6	-14,9
HONDA	12	15	109	371	-20,0	-70,6
PORSCHE	9	8	100	87	12,5	14,9
AUDI	22	6	98	70	266,7	40,0
TOYOTA	18	12	89	148	50,0	-39,9
LI XIANG	19	12	85	214	58,3	-60,3
CHERY	13	1	82	26	1200,0	215,4
LEXUS	13	11	82	52	18,2	57,7
NIO	11	3	66	63	266,7	4,8
LOTUS	2	7	46	205	-71,4	-77,6
HIPHI	1	7	46	124	-85,7	-62,9
KIA	2	5	37	38	-60,0	-2,6
ROLLS ROYCE	4	7	34	36	-42,9	-5,6
HYUNDAI	5	5	33	34	0,0	-2,9
HUAWEI AITO	1	7	33	84	-85,7	-60,7
DENZA	2	1	32	21	100,0	52,4
MG	1	1	29	37	0,0	-21,6
GAC	11	1	25	13	1000,0	92,3
NISSAN	2	14	23	89	-85,7	-74,2
XPENG	3	1	18	14	200,0	28,6
SKYWELL	3	4	17	134	-25,0	-87,3
MINI	0	0	14	5		180,0
CHANGAN	1	10	12	52	-90,0	-76,9
YANGWANG	0	0	12	3		300,0
HOZON	1	4	12	18	-75,0	-33,3
BAOJUN	3	3	12	11	0,0	9,1
MAZDA	1	0	11	0		
CADILLAC	1	3	9	13	-66,7	-30,8



# ЛЕГКОВЫЕ АВТОМОБИЛИ

Марка-Электромобили	Декабрь 2025	Декабрь 2024	12 мес. 2025	12 мес. 2024	Отклонение Декабрь 2025 к 2024, %	Отклонение 12 мес. 2025 к 2024, %
LUXEED	4	0	9	0		
SAIC-GM-WULING	0	7	9	96	-100,0	-90,6
EXEED	1	0	8	8		0,0
BESTUNE	2	8	8	463	-75,0	-98,3
DONGFENG	2	0	8	4		100,0
BAW	0	0	8	4		100,0
VOLVO	1	1	7	6	0,0	16,7
SMART	2	0	7	6		16,7
LYNK AND CO	0	0	6	0		
FORD	0	2	6	8	-100,0	-25,0
LEAPMOTOR	0	0	6	15		-60,0
ZHIJI	1	1	5	10	0,0	-50,0
KAIYI	0	0	4	0		
FORTHING	0	2	4	7	-100,0	-42,9
ROX	0	0	3	5		-40,0
LADA	1	0	2	3		-33,3
BAIC	0	0	2	2		0,0
ŠKODA	0	0	2	0		
JAC	0	0	2	0		
AEOLUS	0	0	2	0		
WULING	0	0	2	1		100,0
STELATO	0	1	2	1	-100,0	100,0
POLESTAR	0	0	2	2		0,0
LUCID	1	0	2	1		100,0
HAVAL	0	0	1	3		-66,7
JETOUR	0	0	1	1		0,0
JAECOO	0	0	1	0		
CHEVROLET	0	0	1	3		-66,7
DFSK	1	0	1	0		
GENESIS	0	0	1	2		-50,0
BUICK	1	0	1	1		0,0
ACURA	0	0	1	0		
KAMA	0	0	1	4		-75,0
ARCFOX	0	0	1	6		-83,3
IM MOTORS	0	0	1	1		0,0
JIDU	0	0	1	0		
BELGEE	0	0	0	2		-100,0
OMODA	0	0	0	1		-100,0
TANK	0	0	0	1		-100,0
LIVAN	0	0	0	2		-100,0
WEY	0	0	0	1		-100,0
SUBARU	0	1	0	1	-100,0	-100,0
MITSUBISHI	0	1	0	7	-100,0	-100,0
PEUGEOT	0	0	0	1		-100,0



# ЛЕГКОВЫЕ АВТОМОБИЛИ

Марка-Электромобили	Декабрь 2025	Декабрь 2024	12 мес. 2025	12 мес. 2024	Отклонение Декабрь 2025 к 2024, %	Отклонение 12 мес. 2025 к 2024, %
JAGUAR	0	0	0	6		-100,0
FIAT	0	0	0	1		-100,0
MAXUS	0	0	0	1		-100,0
ROEWE	0	0	0	1		-100,0
DACIA	0	0	0	1		-100,0
FISKER	0	0	0	1		-100,0
SOKON	0	0	0	1		-100,0
DAYUN	0	0	0	1		-100,0
WELTMEISTER	0	0	0	4		-100,0
ENOVATE	0	0	0	1		-100,0
RIVIAN	0	0	0	3		-100,0
<b>ВСЕГО</b>	<b>1 373</b>	<b>1 476</b>	<b>12 640</b>	<b>18 217</b>	<b>-7,0</b>	<b>-30,6</b>
<b>ВСЕГО Российские марки</b>	<b>336</b>	<b>534</b>	<b>3 814</b>	<b>3 191</b>	<b>-37,1</b>	<b>19,5</b>
<b>ВСЕГО Иномарки</b>	<b>1 037</b>	<b>942</b>	<b>8 826</b>	<b>15 026</b>	<b>10,1</b>	<b>-41,3</b>

## 12 месяцев 2025 года

ZEEKR 001

1 578 шт., **-69%**



AMBERAVTO A5

1 126 шт., **655,7%**



EVOLUTE I-PRO

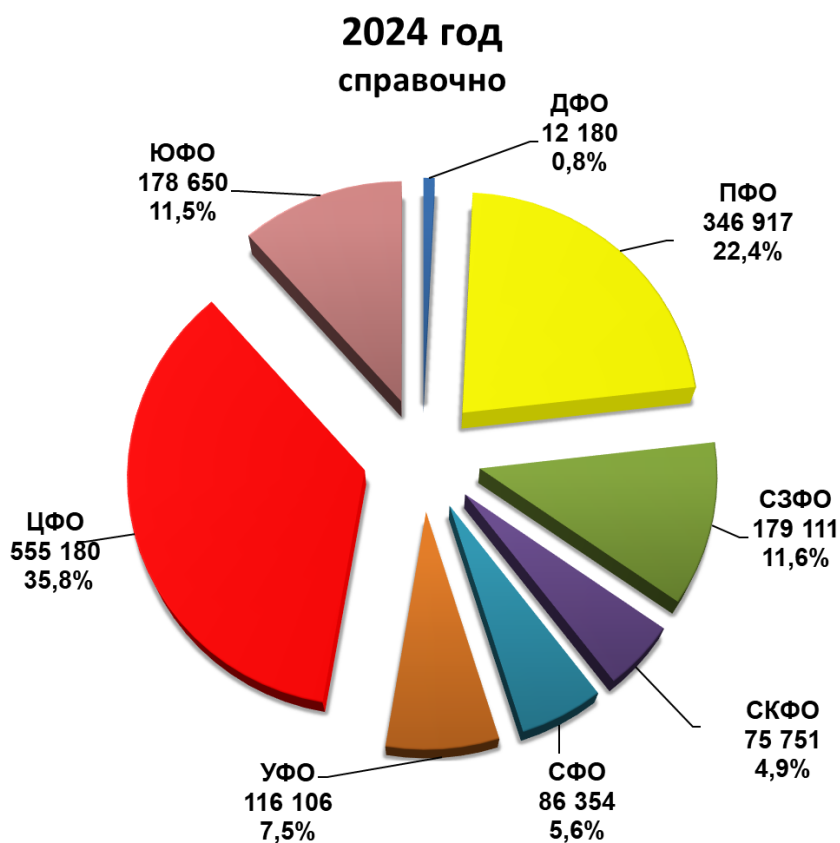
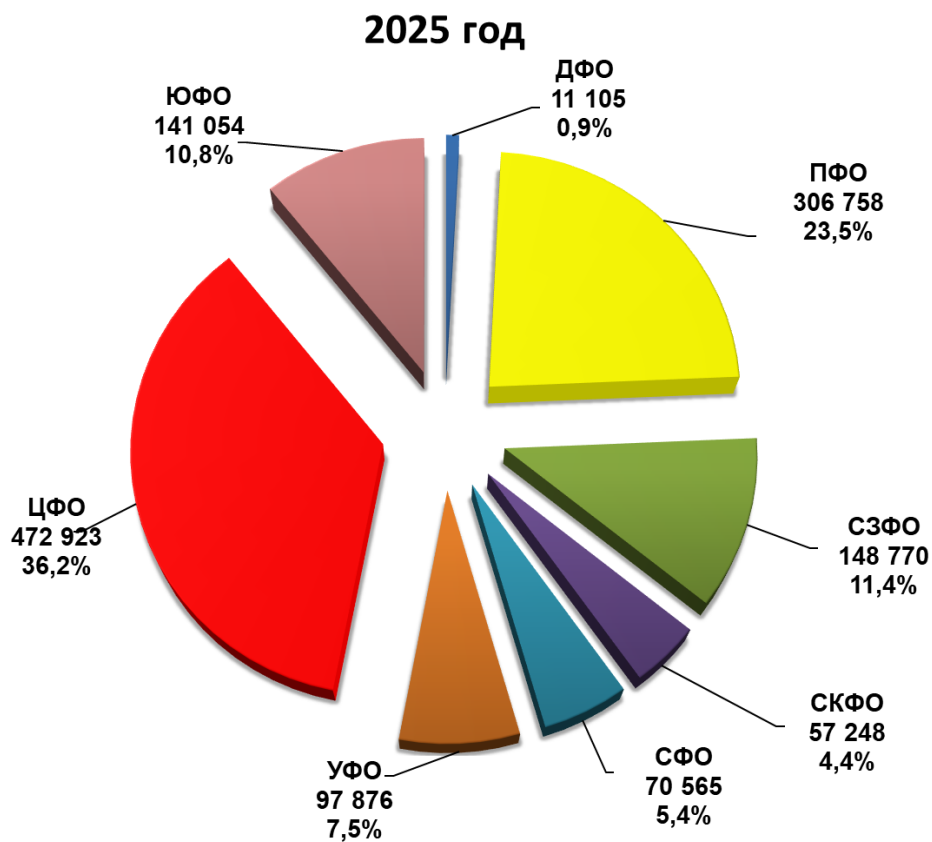
912 шт., **16,9%**





# ЛЕГКОВЫЕ АВТОМОБИЛИ

Структура продаж новых легковых автомобилей в России  
за 12 месяцев 2025 года по федеральным округам





# ЛЕГКИЕ КОММЕРЧЕСКИЕ АВТОМОБИЛИ

Продажи новых легких коммерческих автомобилей в России,  
включая грузовые автомобили категории N1 и автобусы категории M2  
за декабрь и 12 месяцев 2025 года по маркам (без учета пикапов)

Марка	Декабрь 2025	Декабрь 2024	12 мес. 2025	12 мес. 2024	Отклонение Декабрь 2025 к 2024, %	Отклонение 12 мес. 2025 к 2024, %
GAZ	4 596	5 747	40 570	60 305	-20,0	-32,7
LADA	1 173	2 292	14 561	10 833	-48,8	34,4
UAZ	1 154	1 456	11 014	17 796	-20,7	-38,1
SOLLERS	833	806	7 538	10 138	3,3	-25,6
MERCEDES	205	169	2 032	1 438	21,3	41,3
FOTON	139	105	1 750	759	32,4	130,6
KAMAZ	198	119	1 344	1 278	66,4	5,2
DONGFENG	130	182	1 024	2 269	-28,6	-54,9
FORD	82	75	827	802	9,3	3,1
FIAT	43	36	440	291	19,4	51,2
PEUGEOT	43	41	303	389	4,9	-22,1
LANDWIND JIANGLING - JMC	93	1	224	4	9 200,0	5 500,0
VOLKSWAGEN	18	24	150	375	-25,0	-60,0
RENAULT	12	5	141	178	140,0	-20,8
IVECO	11	31	140	320	-64,5	-56,2
CHANGAN	1	15	139	239	-93,3	-41,8
CITROEN	8	27	113	182	-70,4	-37,9
AVIOR	21	0	99	1		9 800,0
HYUNDAI	5	9	52	79	-44,4	-34,2
KIA	5	6	50	160	-16,7	-68,8
TOYOTA	9	11	46	92	-18,2	-50,0
AVRORA	0	0	43	0		
SUZUKI	7	1	40	133	600,0	-69,9
MAXUS	0	3	33	35	-100,0	-5,7
SHANQI	4	5	33	35	-20,0	-5,7
MAZ	6	10	29	36	-40,0	-19,4
NISSAN	3	3	27	13	0,0	107,7
FAW	1	0	26	10		160,0
KAMA	0	0	26	0		
WULING	2	8	22	39	-75,0	-43,6
SHAANXI	0	0	21	0		
OPEL	1	0	18	21		-14,3
MAN	1	3	14	9	-66,7	55,6
BAW	3	11	12	103	-72,7	-88,3
SOVA	0	0	12	0		
MITSUBISHI	1	0	11	5		120,0
EVM	2	0	8	10		-20,0
LINXYS	0	1	8	1	-100,0	700,0
JAC	0	2	7	86	-100,0	-91,9
GMC	0	0	6	3		100,0



# ЛЕГКИЕ КОММЕРЧЕСКИЕ АВТОМОБИЛИ

Марка	Декабрь 2025	Декабрь 2024	12 мес. 2025	12 мес. 2024	Отклонение Декабрь 2025 к 2024, %	Отклонение 12 мес. 2025 к 2024, %
FARIZON	2	0	5	4		25,0
FORTHING	1	0	5	15		-66,7
SHINERAY	1	0	5	6		-16,7
BESTUNE	1	2	3	3	-50,0	0,0
DAIHATSU	0	1	3	5	-100,0	-40,0
GEELY	0	0	2	0		
HOWO	1	0	2	1		100,0
JINBEI	0	0	2	3		-33,3
LOGEM	0	0	2	0		
DFSK	0	0	1	9		-88,9
KAMAG	0	0	1	1		0,0
KANGAROO ELEKTRO	0	0	1	0		
NORMAX	0	0	1	1		0,0
QILING	0	0	1	0		
SRM	0	0	1	0		
BRILLIANCE	0	0	0	1		-100,0
CHERY	0	0	0	1		-100,0
CHUSHENG	0	0	0	1		-100,0
JENHOO	0	0	0	1		-100,0
RUIYASHENG	0	0	0	1		-100,0
SAIC-GM-WULING	0	0	0	1		-100,0
SDAC	0	0	0	14		-100,0
<b>ВСЕГО</b>	<b>8 816</b>	<b>11 207</b>	<b>82 988</b>	<b>108 535</b>	<b>-21,3</b>	<b>-23,5</b>
<b>ВСЕГО Российские марки</b>	<b>7 956</b>	<b>10 420</b>	<b>75 117</b>	<b>100 361</b>	<b>-23,6</b>	<b>-25,2</b>
<b>ВСЕГО Иномарки</b>	<b>860</b>	<b>787</b>	<b>7 871</b>	<b>8 174</b>	<b>9,3</b>	<b>-3,7</b>



# ЛЕГКИЕ КОММЕРЧЕСКИЕ АВТОМОБИЛИ

Топ-25 новых легких коммерческих автомобилей в России по моделям, включая грузовые автомобили категории N1 и автобусы категории M2 за декабрь и 12 месяцев 2025 года (без учета пикапов)

№	Модель	Марка	Декабрь 2025	Декабрь 2024	12 мес. 2025	12 мес. 2024	Отклонение Декабрь 2025 к 2024, %	Отклонение 12 мес. 2025 к 2024, %
1	GAZelle NEXT	GAZ	2 548	3 485	21 940	36 539	-26,9	-40,0
2	LARGUS FURGON	LADA	809	1 752	9 269	4 969	-53,8	86,5
3	3302 GAZelle	GAZ	623	800	6 108	8 015	-22,1	-23,8
4	ATLANT	SOLLERS	597	713	5 749	8 182	-16,3	-29,7
5	2349 WIS	LADA	317	495	4 821	5 340	-36,0	-9,7
6	3909	UAZ	507	721	4 680	7 981	-29,7	-41,4
7	2752 SOBOL	GAZ	436	668	4 013	6 125	-34,7	-34,5
8	PROFI	UAZ	342	379	3 123	4 886	-9,8	-36,1
9	GAZelle NN	GAZ	150	18	1 986	865	733,3	129,6
10	SOBOL NN	GAZ	198	227	1 967	2 329	-12,8	-15,5
11	V-CLASS	MERCEDES	172	142	1 768	1 151	21,1	53,6
12	2310 SOBOL	GAZ	167	137	1 723	1 854	21,9	-7,1
13	TOANO	FOTON	131	104	1 683	756	26,0	122,6
14	KOMPAS 5 4X2	KAMAZ	198	119	1 344	1 278	66,4	5,2
15	ARGO	SOLLERS	85	93	1 236	1 956	-8,6	-36,8
16	2206	UAZ	96	125	1 091	2 025	-23,2	-46,1
17	3221 GAZelle	GAZ	125	185	1 074	2 156	-32,4	-50,2
18	3741	UAZ	67	95	892	1 220	-29,5	-26,9
19	TRANSIT	FORD	81	72	782	778	12,5	0,5
20	2217 SOBOL	GAZ	56	70	625	967	-20,0	-35,4
21	GAZelle CITY	GAZ	221	57	593	502	287,7	18,1
22	3962	UAZ	54	64	592	822	-15,6	-28,0
23	SF1	SOLLERS	151	0	553	0		
24	2705 GAZelle	GAZ	72	100	541	953	-28,0	-43,2
25	CAPTAIN T	DONGFENG	41	77	454	1 332	-46,8	-65,9

12 месяцев 2025 года

GAZ GAZelle NEXT

21 940 шт., **-40%**

LADA LARGUS FURGON

9 269 шт., **86,5%**



GAZ GAZelle 3302

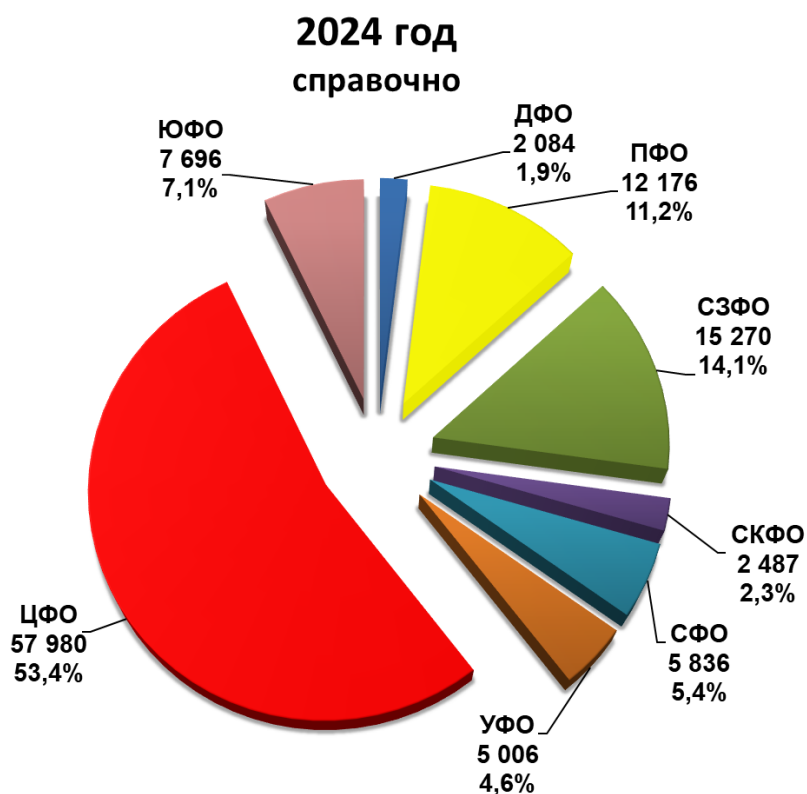
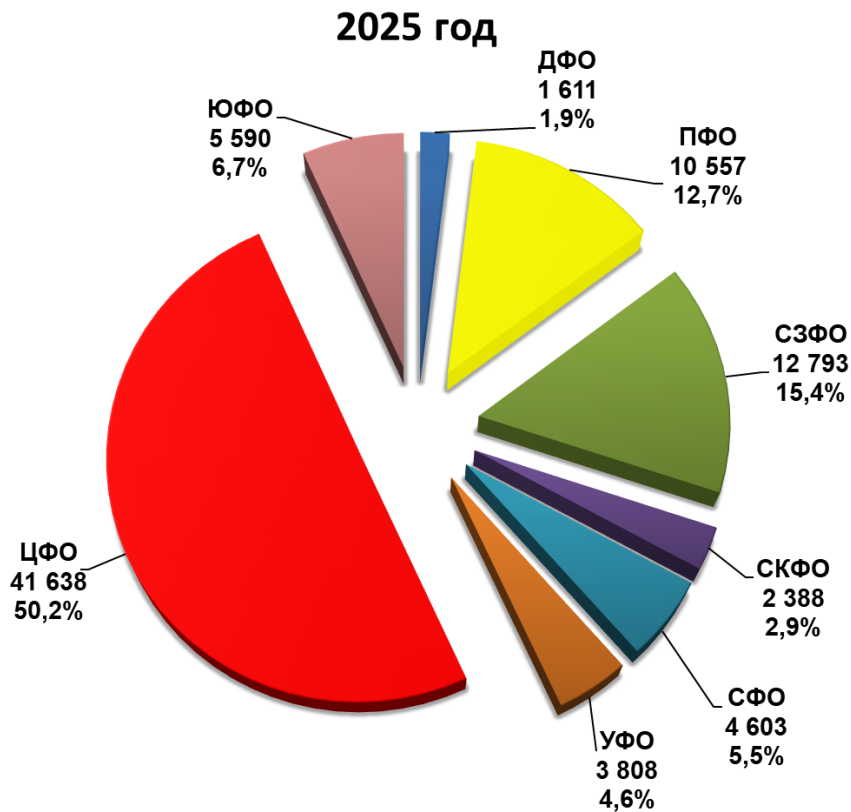
6 108 шт., **-23,8%**





# ЛЕГКИЕ КОММЕРЧЕСКИЕ АВТОМОБИЛИ

Структура продаж новых легких коммерческих автомобилей в России, включая грузовые автомобили категории N1 и автобусы категории M2, за 12 месяцев 2025 года по федеральным округам (без учета пикапов)





# ПИКАПЫ

## Продажи новых пикапов в России за декабрь и 12 месяцев 2025 года по маркам

Марка	Декабрь 2025	Декабрь 2024	12 мес. 2025	12 мес. 2024	Отклонение Декабрь 2025 к 2024, %	Отклонение 12 мес. 2025 к 2024, %
JAC	417	687	4 965	5 988	-39,3	-17,1
GREAT WALL	357	488	3 604	6 914	-26,8	-47,9
SOLLERS	442	341	2 719	3 041	29,6	-10,6
UAZ	273	380	2 475	4 055	-28,2	-39,0
CHANGAN	271	267	2 139	3 118	1,5	-31,4
RAM	273	120	1 921	1 662	127,5	15,6
FOTON	69	120	1 550	767	-42,5	102,1
FORD	74	46	595	446	60,9	33,4
MITSUBISHI	92	67	594	1 122	37,3	-47,1
TOYOTA	40	54	370	939	-25,9	-60,6
LANDWIND JIANGLING - JMC	51	17	341	115	200,0	196,5
DONGFENG	31	18	295	477	72,2	-38,2
ISUZU	15	19	180	322	-21,1	-44,1
GMC	10	6	55	65	66,7	-15,4
TESLA	5	7	48	19	-28,6	152,6
HUANGHAI	9	0	36	7		414,3
NISSAN	3	0	31	16		93,8
VOLKSWAGEN	2	1	14	25	100,0	-44,0
CHEVROLET	1	2	13	22	-50,0	-40,9
MAXUS	4	0	12	9		33,3
HYUNDAI	1	2	9	13	-50,0	-30,8
JEEP	1	1	8	21	0,0	-61,9
GEELY	1	0	7	28		-75,0
KIA	5	0	6	0		
ZX-AUTO	0	0	2	0		
HOWO	0	0	1	0		
QINGLING	0	0	1	0		
SUBARU	0	0	1	0		
KAICENE	0	0	0	2		-100,0
LADA	0	0	0	1		-100,0
OTING	0	0	0	1		-100,0
RIVIAN	0	0	0	2		-100,0
VGX	0	0	0	2		-100,0
<b>ВСЕГО</b>	<b>2 447</b>	<b>2 643</b>	<b>21 992</b>	<b>29 199</b>	<b>-7,4</b>	<b>-24,7</b>
<b>ВСЕГО Российские марки</b>	<b>715</b>	<b>721</b>	<b>5 194</b>	<b>7 097</b>	<b>-0,8</b>	<b>-26,8</b>
<b>ВСЕГО Иномарки</b>	<b>1 732</b>	<b>1 922</b>	<b>16 798</b>	<b>22 102</b>	<b>-9,9</b>	<b>-24,0</b>




# ПИКАПЫ

## Топ-15 новых пикапов в России по моделям за декабрь и 12 месяцев 2025 года

№	Модель	Марка	Декабрь 2025	Декабрь 2024	12 мес. 2025	12 мес. 2024	Отклонение Декабрь 2025 к 2024, %	Отклонение 12 мес. 2025 к 2024, %
1	T9 HUNTER	JAC	383	501	3 496	2 877	-23,6	21,5
2	2363 PICKUP	UAZ	273	380	2 475	4 055	-28,2	-39,0
3	POER	GREAT WALL	294	6	2 143	879	4 800,0	143,8
4	HUNTER PLUS	CHANGAN	271	267	2 133	3 099	1,5	-31,2
5	ST6	SOLLERS	286	341	2 022	3 041	-16,1	-33,5
6	RAM	PICKUP	273	120	1 921	1 662	127,5	15,6
7	POER KINGKONG	GREAT WALL	60	482	1 446	5 993	-87,6	-75,9
8	TUNLAND	FOTON	68	118	1 431	763	-42,4	87,5
9	T8 PRO	JAC	30	141	1 110	2 459	-78,7	-54,9
10	ST8	SOLLERS	95	0	593	0		
11	L200	MITSUBISHI	91	67	591	1 121	35,8	-47,3
12	RANGER	FORD	53	40	450	328	32,5	37,2
13	T8	JAC	3	42	339	235	-92,9	44,3
14	VIGUS	JMC	51	16	327	90	218,8	263,3
15	RICH	DONGFENG	31	18	290	475	72,2	-38,9

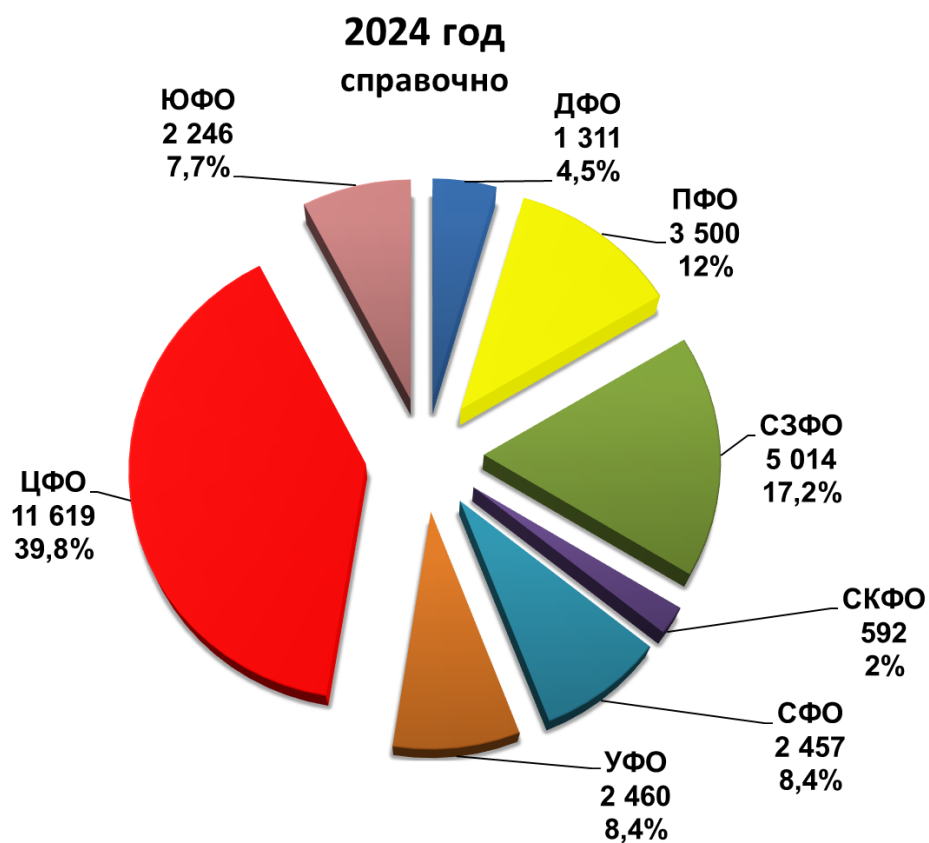
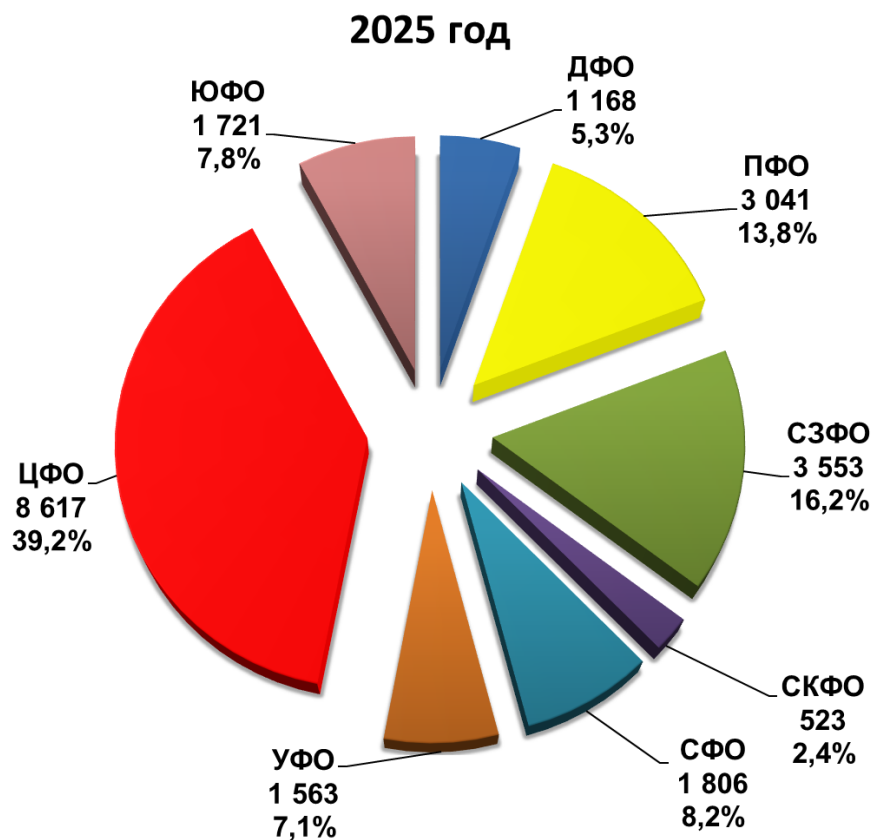
### 12 месяцев 2025 года





# ПИКАПЫ

## Структура продаж новых пикапов в России за 12 месяцев 2025 года по федеральным округам



# НАШИ КОНТАКТЫ



## ОАО «АСМ-холдинг»

107031, г. Москва, ул. Кузнецкий мост, д. 21/5, под. 6  
Договорной отдел: тел: 8 (495) 626-09-44  
e-mail: [inf@asm-holding.ru](mailto:inf@asm-holding.ru)

Начальник Аналитического центра – **ВАСИЛИЙ СЕИН**

e-mail: [vasein@asm-holding.ru](mailto:vasein@asm-holding.ru)

Telegram: [@marketASM](https://www.instagram.com/marketASM)

Руководитель проекта – **СТЕРЛИКОВ АЛЕКСАНДР**

моб: 8 (905) 747-24-31

e-mail: [sterlikov@asm-holding.ru](mailto:sterlikov@asm-holding.ru)



Сайт: [www.asm-holding.ru](http://www.asm-holding.ru)

Telegram: [@ASMHOLDING](https://www.instagram.com/ASMHOLDING)

ВКонтакте: [oaoasmholding](https://vk.com/oaoasmholding)



## Ассоциация «ОАР»

127106, г. Москва, Нововладыкинский проезд 8, стр. 5, а/я 81  
тел: 8 (495) 739-70-95  
e-mail: [info\\_oar@mail.ru](mailto:info_oar@mail.ru)

Советник по международному сотрудничеству – **ЮРИЙ КРАВЦОВ**

e-mail: [kravtsov\\_oar@mail.ru](mailto:kravtsov_oar@mail.ru)

Сайт: [www.oar-info.ru](http://www.oar-info.ru)