



12 НОЯБРЯ 2025 ГОДА

АВТОМОБИЛЬНЫЙ РЫНОК РОССИИ В ОКТЯБРЕ И ЯНВАРЕ-ОКТЯБРЕ 2025 ГОДА НОВЫЕ ГРУЗОВЫЕ АВТОМОБИЛИ И АВТОБУСЫ

Итоги продаж* в октябре и за январь-октябрь 2025 года:

- Грузовые автомобили (кроме категории N1): октябрь 2025 года – 6 411 ед., (-52,7%), январь-октябрь 2025 года – 49 764 ед., (-54%), включая специальные и специализированные автомобили.
- Автобусы (кроме категории M2): октябрь 2025 года – 1 398 ед., (-17%), январь-октябрь 2025 года – 8 367 ед., (-47,2%), из них электробусы: октябрь 2025 года – 82 ед. (-44,2%), январь-октябрь 2025 года – 423 ед. (-54,1%).

* (без учета продаж силовым и дипломатическим структурам в РФ)

КОММЕНТАРИЙ:

Комментирует Василий Сеин, начальник Аналитического Центра ОАО «АСМ-холдинг»:

По данным компании АСМ-холдинг продажи грузовых автомобилей, включая специальные и специализированные автомобили, в октябре 2025 г. упали на 53% в сравнении с октябрём прошлого года — до 6 411 ед., но превысили продажи за сентябрь этого года на 40%. За десять месяцев 2025 года продажи снизились до 49 764 ед. техники (-54%) относительно аналогичного периода прошлого года (108 080 ед.). Продажи новых грузовиков отечественных марок за январь – октябрь 2025 г. снизились на 26% и составили 20 974 ед., а продажи иномарок упали на 64%, было продано 28 790 ед. Доля иномарок в январе-октябре 2025 г. составила 58%.

Автомобили марки КАМАЗ заняли первое место по объёму продаж за десять месяцев 2025 г. - продано 14 317 ед. (-24%), что в 2,3 раза превышает продажи марки SITRAK, занимающей второе место с результатом 6 109 ед. (-65%). Третье место заняли автомобили марки SHANXI — 3 998 ед. (-71%), а автомобили марки ГАЗ с результатом 3 882 ед. (-37%) занимают четвертое место. Доля марки КАМАЗ составляет 29% рынка, самая продаваемая модель - КАМАЗ 43118 (6X6), было продано 3 408 ед. (-6%).

В октябре 2025 г. продажи автобусов по сравнению с сентябрем 2025 г. выросли на рекордные 45% - до 1 398 ед., а к октябрю 2024 г. снижение составило 17%. За десять месяцев 2025 г. падение продаж составило 47%, было продано 8 367 ед. Продажи новых автобусов отечественных марок за январь – октябрь 2025 г. снизились на 48% - до 6 396 ед., а продажи иномарок упали на 45% и составили 1 971 ед. Доля автобусов отечественных марок за десять месяцев 2025 г. составила 76%. Продажи электробусов за январь-октябрь текущего года упали на 54% до 423 ед.

За январь-октябрь 2025 г. самые продаваемые автобусы - марки PAZ, было продано 3 790 автобусов (-40%), их доля на рынке составила 45%. Самая популярная модель автобуса - PAZ VECTOR NEXT, было продано 1 307 ед., (-56%).

НАШИ КОНТАКТЫ:

ОАО «АСМ-холдинг»

107031, г. Москва, ул. Кузнецкий мост, д. 21/5, под. 6

тел: 8 (495) 626-09-44

e-mail: inf@asm-holding.ru

Ассоциация «ОАР»

127106, г. Москва, Нововладыкинский проезд 8, стр. 5, а/я 81

тел: 8 (495) 739-70-95

e-mail: info_oar@mail.ru



разработано специалистами
АВТОСТАТ-ИНФО



ГРУЗОВЫЕ АВТОМОБИЛИ

Продажи новых грузовых автомобилей в России за октябрь и 10 месяцев 2025 года по маркам, включая специальные и специализированные автомобили

Марка	Октябрь 2025	Октябрь 2024	10 мес. 2025	10 мес. 2024	Отклонение Октябрь 2025 к 2024, %	Отклонение 10 мес. 2025 к 2024, %
KAMAZ	1 675	2 541	14 317	18 742	-34,1	-23,6
SITRAK	1 182	1 959	6 109	17 424	-39,7	-64,9
SHAANXI	484	1 839	3 998	13 857	-73,7	-71,1
GAZ	424	677	3 882	6 156	-37,4	-36,9
FAW	574	1 109	3 508	9 988	-48,2	-64,9
MAZ	335	585	2 595	4 680	-42,7	-44,6
HOWO	233	582	1 886	5 296	-60,0	-64,4
ISUZU	215	264	1 884	1 696	-18,6	11,1
URAL	160	305	1 876	2 725	-47,5	-31,2
DONGFENG	111	1 345	1 780	8 788	-91,7	-79,7
JAC	148	526	1 565	3 703	-71,9	-57,7
FOTON	172	514	1 435	3 743	-66,5	-61,7
SANY	207	229	1 101	2 271	-9,6	-51,5
VALDAI	100	69	560	427	44,9	31,1
ZOOMLION	60	63	500	952	-4,8	-47,5
XU GONG	33	74	406	609	-55,4	-33,3
VOLVO	40	157	309	899	-74,5	-65,6
AMT	35	86	292	297	-59,3	-1,7
MERCEDES	39	207	279	2 147	-81,2	-87,0
MAZ MAN	19	15	218	53	26,7	311,3
SCANIA	19	46	161	367	-58,7	-56,1
LIUGONG	19	13	123	69	46,2	78,3
CHENGLONG	23	21	116	44	9,5	163,6
JMC	21	22	109	143	-4,5	-23,8
HONGYAN	6	105	105	740	-94,3	-85,8
HYUNDAI	7	6	87	143	16,7	-39,2
MAN	11	66	79	437	-83,3	-81,9
DAEWOO	10	27	77	300	-63,0	-74,3
SHANQI	12	8	70	8	50,0	775,0
DAYUN	4	11	58	200	-63,6	-71,0
DAF	8	26	45	350	-69,2	-87,1
FUSO	1	2	39	51	-50,0	-23,5
BEIBEN	2	21	36	151	-90,5	-76,2
AMUR	0	0	26	2		1 200,0
CAMC	11	12	23	14	-8,3	64,3
HINO	3	10	22	186	-70,0	-88,2
FORD	0	12	15	50	-100,0	-70,0
BEIFANG BENCHI	1	6	14	94	-83,3	-85,1
NEMO	0	0	10	0		
IVECO	0	3	6	15	-100,0	-60,0
NEFAZ	0	0	6	11		-45,5
RENAULT	0	0	5	29		-82,8



ГРУЗОВЫЕ АВТОМОБИЛИ

Марка	Октябрь 2025	Октябрь 2024	10 мес. 2025	10 мес. 2024	Отклонение Октябрь 2025 к 2024, %	Отклонение 10 мес. 2025 к 2024, %
SOLLERS	3	0	5	0		
AMBERTRUCK	2	0	4	0		
ZIL	1	0	4	58		-93,1
MZKT	0	3	3	20	-100,0	-85,0
SDAC	0	0	3	24		-87,5
BAW	1	0	2	7		-71,4
LIEBHERR	0	0	2	0		
LOTOS	0	0	2	0		
CHENGLIWEI	0	0	1	17		-94,1
DS DESA	0	0	1	0		
GREEN	0	0	1	0		
KAMAG	0	0	1	0		
LANDWIND JIANGLING - JMC	0	0	1	1		0,0
SKYWELL	0	0	1	0		
WANSHAN	0	0	1	2		-50,0
AVIA	0	0	0	50		-100,0
C&C	0	0	0	7		-100,0
CHUSHENG	0	0	0	1		-100,0
FARIZON	0	0	0	2		-100,0
FTAF	0	1	0	1	-100,0	-100,0
HUBEU	0	0	0	2		-100,0
JINBEI	0	0	0	2		-100,0
KERUI	0	0	0	13		-100,0
KOLUMAN	0	0	0	1		-100,0
QINGLING	0	0	0	11		-100,0
TATRA	0	0	0	4		-100,0
ВСЕГО	6 411	13 567	49 764	108 080	-52,7	-54,0
ВСЕГО Российские марки	2 400	3 679	20 974	28 419	-34,8	-26,2
ВСЕГО Иномарки	4 011	9 888	28 790	79 661	-59,4	-63,9

Продажи новых грузовых автомобилей в России за октябрь и 10 месяцев 2025 года по видам и типам

Виды и типы	Октябрь 2025	Октябрь 2024	10 мес. 2025	10 мес. 2024	Доля рынка Октябрь 2025, %	Доля рынка Октябрь 2024, %	Доля рынка 10 мес. 2025, %	Доля рынка 10 мес. 2024, %
Спецтехника прочие	2 909	4 891	25 879	39 044	45,4	36,1	52,0	36,1
Тягачи седельные	945	3 645	7 740	28 560	14,7	26,9	15,6	26,4
Грузовые автомобили прочие	463	2 018	4 646	14 227	7,2	14,9	9,3	13,2
Бортовые	407	931	3 374	7 718	6,4	6,9	6,8	7,1
Самосвалы	630	981	3 261	9 012	9,8	7,2	6,6	8,3
Фургоны	710	343	2 028	2 993	11,1	2,5	4,1	2,8
Рефрижераторы	194	503	1 334	3 837	3,0	3,7	2,7	3,6
Автокраны	97	151	759	1 523	1,5	1,1	1,5	1,4
Автоцистерны	38	79	491	853	0,6	0,6	1,0	0,8
Мастерские	8	12	157	157	0,1	0,1	0,3	0,2
Заправщики	8	12	89	144	0,1	0,1	0,2	0,1
НЕОПР.	2	1	6	12	0,0	0,0	0,0	0,0
Всего	6 411	13 567	49 764	108 080	100,0	100,0	100,0	100,0



ГРУЗОВЫЕ АВТОМОБИЛИ

Топ-25 новых грузовых автомобилей в России по моделям за октябрь и 10 месяцев 2025 года

№	Модель	Марка	Октябрь 2025	Октябрь 2024	10 мес. 2025	10 мес. 2024	Отклонение Октябрь 2025 к 2024, %	Отклонение 10 мес. 2025 к 2024, %
1	43118 6X6	KAMAZ	271	392	3 408	3 638	-30,9	-6,3
2	GAZON NEXT	GAZ	357	547	3 238	4 904	-34,7	-34,0
3	C7H 6X4	SITRAK	868	633	2 990	4 306	37,1	-30,6
4	C7H 4X2	SITRAK	243	1 092	2 476	11 467	-77,7	-78,4
5	65115 6X4	KAMAZ	290	364	2 392	2 814	-20,3	-15,0
6	J6 6X4	FAW	375	472	2 176	4 225	-20,6	-48,5
7	5490 4X2	KAMAZ	289	761	1 873	3 591	-62,0	-47,8
8	SX 331 8X4	SHAANXI	186	665	1 546	4 732	-72,0	-67,3
9	ELF	ISUZU	166	210	1 428	1 318	-21,0	8,3
10	4320 6X6	URAL	103	243	1 318	1 884	-57,6	-30,0
11	6520 6X4	KAMAZ	161	111	1 080	943	45,0	14,5
12	SX 418 4X2	SHAANXI	136	377	1 059	2 402	-63,9	-55,9
13	53605 4X2	KAMAZ	101	39	802	615	159,0	30,4
14	T5G 4X2	HOWO	96	326	801	1 201	-70,6	-33,3
15	KOMPAS 9 4X2	KAMAZ	65	36	781	714	80,6	9,4
16	DFH-SERIES	DONGFENG	7	1 012	779	6 223	-99,3	-87,5
17	43253 4X2	KAMAZ	149	87	752	707	71,3	6,4
18	SX 425 6X4	SHAANXI	84	272	730	2 334	-69,1	-68,7
19	5340 4X2	MAZ	75	145	645	1 020	-48,3	-36,8
20	C7H 8X4	SITRAK	71	228	643	1 630	-68,9	-60,6
21	6312 6X4	MAZ	104	177	636	1 201	-41,2	-47,0
22	T5G 6X4	HOWO	99	155	606	1 559	-36,1	-61,1
23	N120	JAC	51	322	565	879	-84,2	-35,7
24	J6 6X6	FAW	119	44	526	360	170,5	46,1
25	J7 4X2	FAW	12	458	521	3 804	-97,4	-86,3

10 месяцев 2025 года

KAMAZ 43118 6X6

3 408 шт., -6,3%

GAZ GAZON NEXT

3 238 шт., -34%



SITRAK C7H 6X4

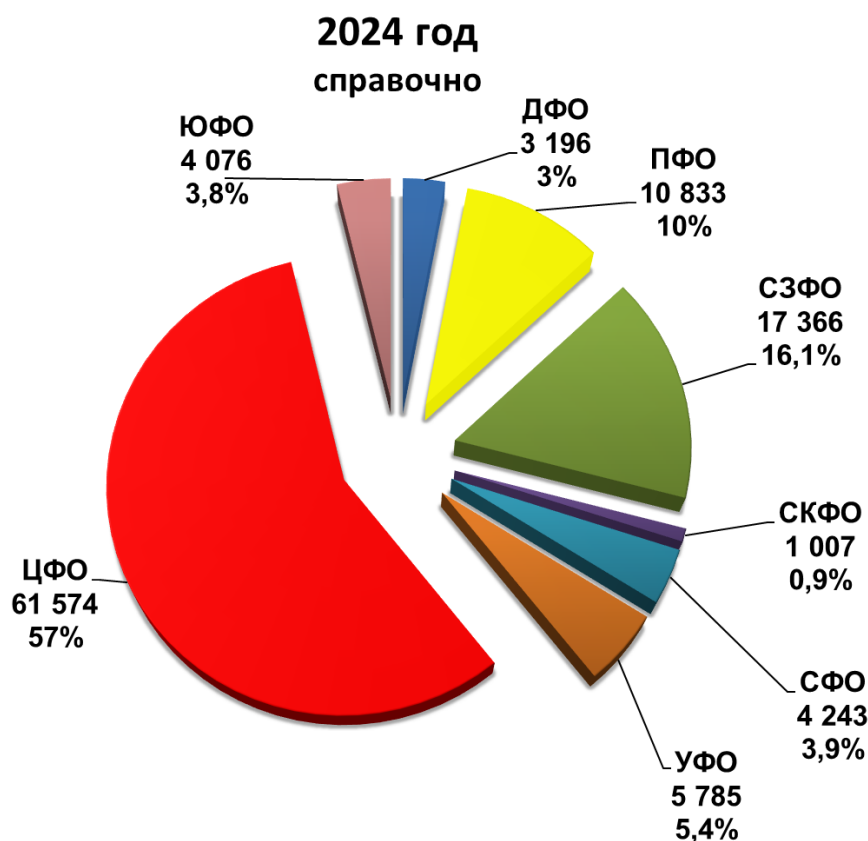
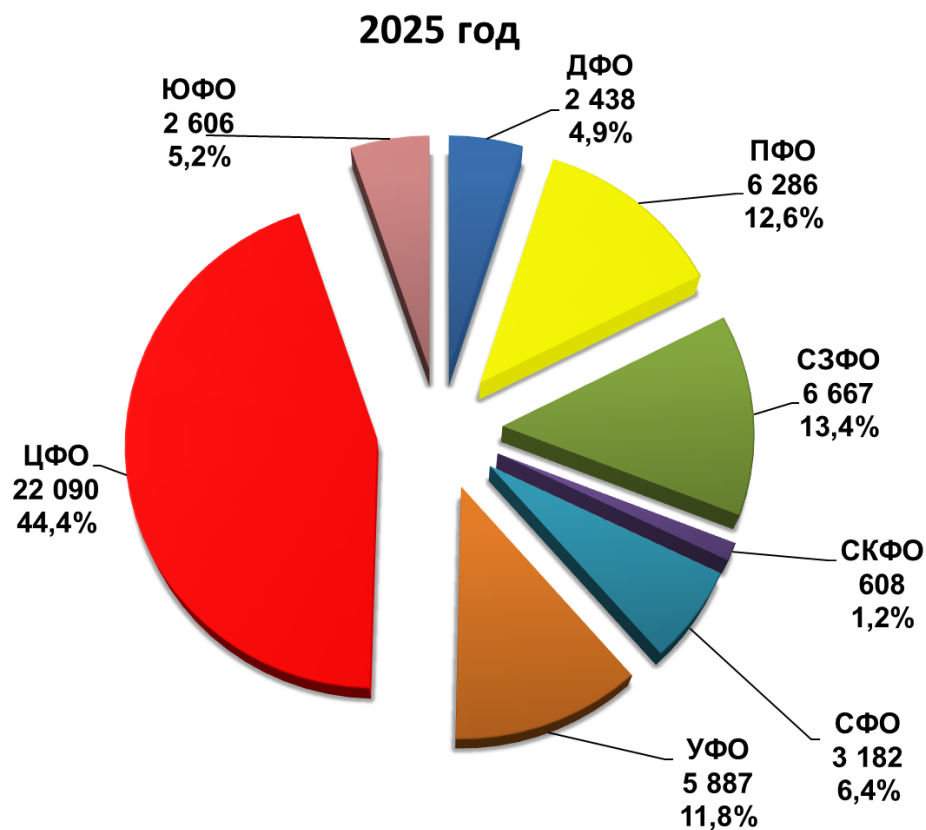
2 990 шт., -30,6%





ГРУЗОВЫЕ АВТОМОБИЛИ

Структура продаж новых грузовых автомобилей
России за 10 месяцев 2025 года по федеральным округам





АВТОБУСЫ

Продажи новых автобусов в России за октябрь и 10 месяцев 2025 года по маркам

Марка	Октябрь 2025	Октябрь 2024	10 мес. 2025	10 мес. 2024	Отклонение Октябрь 2025 к 2024, %	Отклонение 10 мес. 2025 к 2024, %
PAZ	513	568	3 790	6 354	-9,7	-40,4
YUTONG	146	264	1 064	1 957	-44,7	-45,6
LIAZ	182	304	683	2 275	-40,1	-70,0
NEFAZ	118	106	556	1 422	11,3	-60,9
KAMAZ	73	75	409	530	-2,7	-22,8
KAVZ	45	81	381	513	-44,4	-25,7
HIGER	28	76	350	556	-63,2	-37,1
VOLGABUS	71	74	329	607	-4,1	-45,8
MAZ	96	27	288	362	255,6	-20,4
SIMAZ	54	15	118	199	260,0	-40,7
ZHONGTONG	18	47	102	274	-61,7	-62,8
GOLDEN DRAGON	5	23	93	176	-78,3	-47,2
URAL	13	3	62	105	333,3	-41,0
LOTOS	21	0	31	231		-86,6
BMZ	0	0	21	1		2 000,0
KING LONG (KLM)	0	18	19	110	-100,0	-82,7
SAZ	0	0	14	25		-44,0
FOTON	6	1	11	63	500,0	-82,5
ASIASTAR	1	0	9	2		350,0
NEMAN	0	1	9	12	-100,0	-25,0
SOLLERS	7	0	9	0		
AVIOR	1	0	6	0		
BZKT	0	0	4	1		300,0
ASIA	0	1	3	1	-100,0	200,0
MAN	0	0	2	0		
SINARA	0	0	2	0		
JAC	0	0	1	32		-96,9
UTTZ	0	0	1	0		
BKM	0	0	0	27		-100,0
JIANLING	0	0	0	1		-100,0
SHENLONG	0	0	0	1		-100,0
TOYOTA	0	0	0	1		-100,0
ВСЕГО	1 398	1 684	8 367	15 838	-17,0	-47,2
ВСЕГО Российские марки	1 097	1 226	6 396	12 238	-10,5	-47,7
ВСЕГО Иномарки	301	458	1 971	3 600	-34,3	-45,3



АВТОБУСЫ

Продажи новых электробусов в России за октябрь и 10 месяцев 2025 года по маркам

Марка	Октябрь 2025	Октябрь 2024	10 мес. 2025	10 мес. 2024	Отклонение Октябрь 2025 к 2024, %	Отклонение 10 мес. 2025 к 2024, %
KAMAZ	72	71	361	526	1,4	-31,4
LIAZ	10	75	37	272	-86,7	-86,4
BMZ	0	0	21	1		2000,0
SINARA	0	0	2	0		
VOLGABUS	0	0	1	22		-95,5
UTTZ	0	0	1	0		
NEFAZ	0	1	0	74	-100,0	-100,0
BKM	0	0	0	27		-100,0
ВСЕГО	82	147	423	922	-44,2	-54,1
ВСЕГО Российские марки	82	147	423	895	-44,2	-52,7
ВСЕГО Иномарки	0	0	0	27		-100,0



АВТОБУСЫ

Топ-25 новых автобусов в России по моделям за октябрь и 10 месяцев 2025 года

№	Модель	Марка	Октябрь 2025	Октябрь 2024	10 мес. 2025	10 мес. 2024	Отклонение Октябрь 2025 к 2024, %	Отклонение 10 мес. 2025 к 2024, %
1	VECTOR NEXT	PAZ	266	349	1 307	2 984	-23,8	-56,2
2	3205	PAZ	117	129	1 241	1 957	-9,3	-36,6
3	4234	PAZ	128	74	1 120	1 219	73,0	-8,1
4	6127	YUTONG	67	121	640	830	-44,6	-22,9
5	CITYMAX 12	LIAZ	182	265	530	1 610	-31,3	-67,1
6	5299, 5297 4X2	NEFAZ, KAMAZ	116	105	526	1 293	10,5	-59,3
7	4238	KAVZ	32	20	311	250	60,0	24,4
8	5222	KAMAZ	72	0	281	0		
9	203	MAZ	94	13	260	139	623,1	87,1
10	CITYRITM 12	VOLGABUS	57	25	203	121	128,0	67,8
11	6899	YUTONG	19	42	142	235	-54,8	-39,6
12	KLQ-SERIES	HIGER	9	9	137	73	0,0	87,7
13	KLQ 6129	HIGER	4	14	119	177	-71,4	-32,8
14	2258	SIMAZ	54	15	118	199	260,0	-40,7
15	LCK-SERIES	ZHONGTONG	18	47	102	274	-61,7	-62,8
16	6122	YUTONG	8	63	96	543	-87,3	-82,3
17	4292	LIAZ	0	25	91	225	-100,0	-59,6
18	3204	PAZ	1	13	85	31	-92,3	174,2
19	6128	YUTONG	44	3	83	78	1 366,7	6,4
20	6282	KAMAZ	0	71	80	526	-100,0	-84,8
21	XML	GOLDEN DRAGON	5	22	75	142	-77,3	-47,2
22	3255 4320 6X6	URAL	13	3	62	105	333,3	-41,0
23	4298	VOLGABUS	14	38	57	303	-63,2	-81,2
24	4235	KAVZ	5	47	55	155	-89,4	-64,5
25	KLQ 6119	HIGER	10	18	48	73	-44,4	-34,2

10 месяцев 2025 года

PAZ VECTOR NEXT

1 307 шт., **-56,2%**

PAZ 3205

1 241 шт., **-36,6%**

PAZ 4234

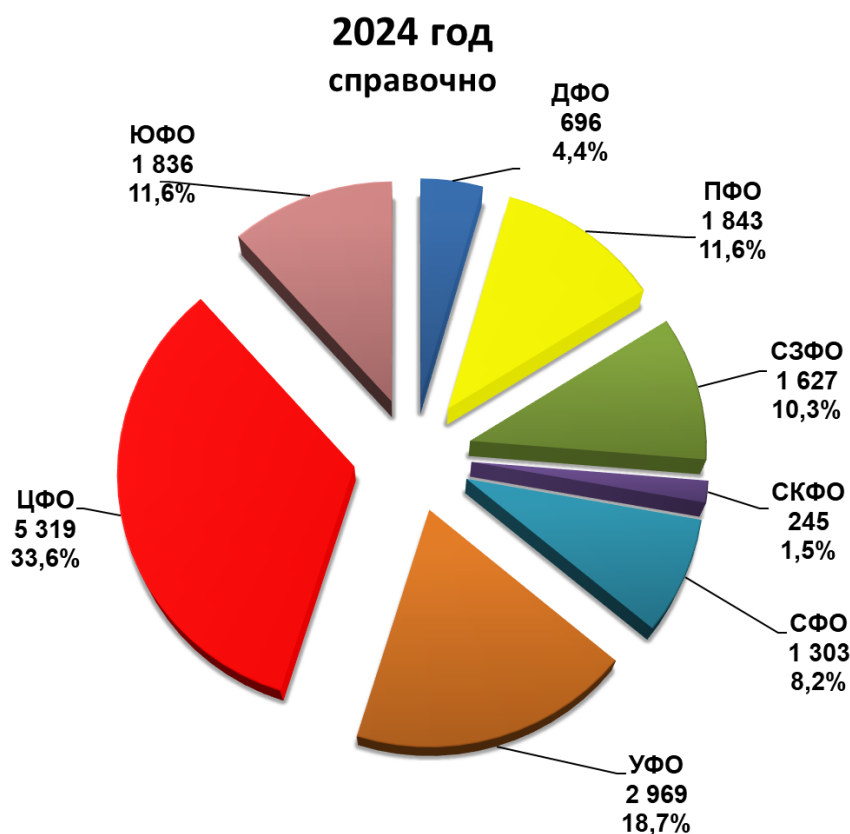
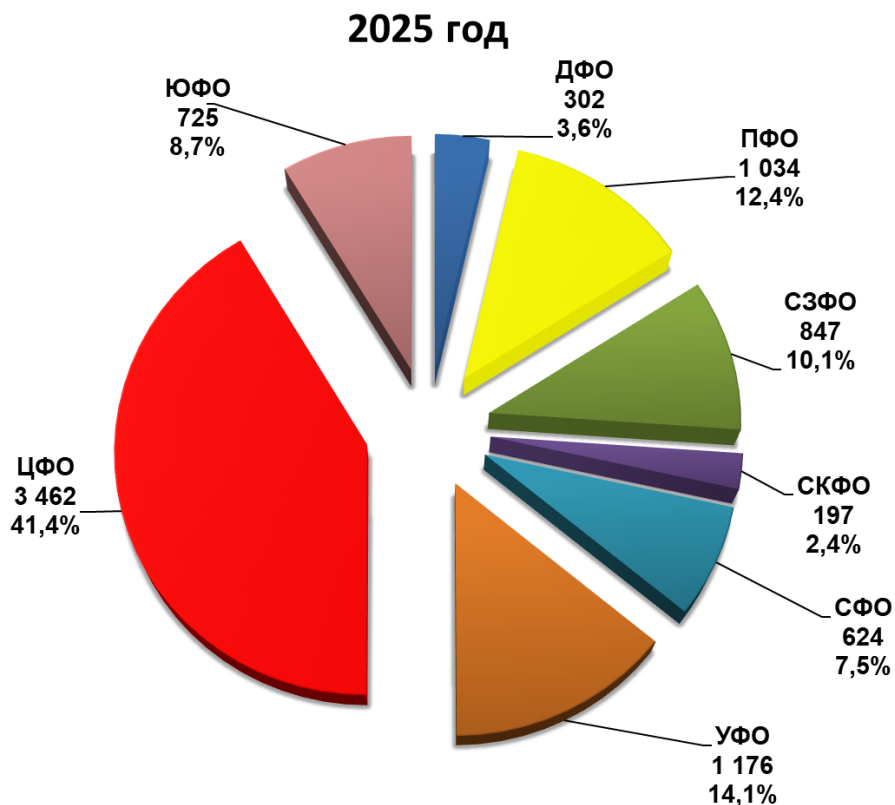
1 120 шт., **-8,1%**





АВТОБУСЫ

Структура продаж новых автобусов в России за 10 месяцев 2025 года по федеральным округам



НАШИ КОНТАКТЫ



ОАО «АСМ-холдинг»

107031, г. Москва, ул. Кузнецкий мост, д. 21/5, под. 6
Договорной отдел: тел: 8 (495) 626-09-44
e-mail: inf@asm-holding.ru

Начальник Аналитического центра – **ВАСИЛИЙ СЕИН**
e-mail: vasein@asm-holding.ru
Telegram: [@marketASM](https://www.instagram.com/marketASM)

Руководитель проекта – **СТЕРЛИКОВ АЛЕКСАНДР**

моб: 8 (905) 747-24-31

e-mail: sterlikov@asm-holding.ru

Сайт: www.asm-holding.ru

Telegram: [@ASMHOLDING](https://www.instagram.com/ASMHOLDING)

ВКонтакте: [oaasmholding](https://vk.com/oaasmholding)



Ассоциация «ОАР»

127106, г. Москва, Нововладыкинский проезд 8, стр. 5, а/я 81
тел: 8 (495) 739-70-95
e-mail: info_oar@mail.ru

Советник по международному сотрудничеству – **ЮРИЙ КРАВЦОВ**
e-mail: kravtsov_oar@mail.ru

Сайт: www.oar-info.ru