



12 ДЕКАБРЬ 2025 ГОДА

АВТОМОБИЛЬНЫЙ РЫНОК РОССИИ В НОЯБРЕ И ЯНВАРЕ-НОЯБРЕ 2025 ГОДА НОВЫЕ ГРУЗОВЫЕ АВТОМОБИЛИ И АВТОБУСЫ

Итоги продаж* в НОЯБРЕ и за январь-ноябрь 2025 года:

- Грузовые автомобили (кроме категории N1): ноябрь 2025 года – 5 071 ед., (-46%), январь-ноябрь 2025 года – 54 835 ед., (-53,3%), включая специальные и специализированные автомобили.
- Автобусы (кроме категории M2): ноябрь 2025 года – 1 968 ед., (18,8%), январь-ноябрь 2025 года – 10 335 ед., (-40,9%), из них электробусы: ноябрь 2025 года – 46 ед. (-46,5%), январь-ноябрь 2025 года – 469 ед. (-53,5%).

*(без учета продаж силовым и дипломатическим структурам в РФ)

КОММЕНТАРИЙ:

Комментирует Василий Сеин, начальник Аналитического Центра ОАО «АСМ-холдинг»:

По данным компании АСМ-холдинг продажи грузовых автомобилей, включая специальные и специализированные автомобили, в ноябре 2025 г. упали на 46% в сравнении с ноябрем прошлого года — до 5 071 ед. За одиннадцать месяцев 2025 года продажи снизились на 53% до 54 835 ед. техники относительно аналогичного периода прошлого года (117 479 ед.). Продажи новых грузовиков отечественных марок за январь – ноябрь 2025 г. снизились на 26,8% и составили 23 162 ед., а продажи иномарок упали на 63%, было продано 31 673 ед. Доля иномарок в январе-ноябре 2025 г. сохранилась и составила 58%.

Автомобили марки КАМАЗ заняли первое место по объему продаж за одиннадцать месяцев 2025 г. - продано 15 893 ед. (-24%), продажи марки SITRAK занимают второе место с результатом 6 828 ед. (-63%), а третье место занимают автомобили марки SHANXI — 4 297 ед. (-71%), автомобили марки ГАЗ, с небольшим отставанием, продолжают занимать четвертое место (4 193 ед.). Продажи автомобилей марки КАМАЗ сохранили свою долю 29% рынка, самая продаваемая модель - КАМАЗ 43118 (6X6), было продано 3 749 ед. (-6%).

В ноябре 2025 г. продажи автобусов выросли на 41% - до 1 968 ед., по сравнению с октябрём 2025 г., а к ноябрю 2024 г. рост продаж составил 19%. С начала 2025 г. падение продаж автобусов составило 41%, было продано 10 335 ед. Продажи новых автобусов отечественных марок за январь – ноябрь 2025 г. снизились на 40% - до 8 153 ед., а продажи иномарок упали на 44% и составили 2 182 ед. Доля автобусов отечественных марок за одиннадцать месяцев 2025 г. составила 79%. Продажи электробусов за январь-ноябрь текущего года упали на 54% до 469 ед.

Автобусы - марки PAZ, по-прежнему, самые продаваемые, за январь-ноябрь 2025 г. было продано 4895 автобусов (-32%), их доля на рынке составила 47%. Самая популярная модель автобуса - PAZ VECTOR NEXT, было продано 2 068 ед., (-39%).

НАШИ КОНТАКТЫ:

ОАО «АСМ-холдинг»

107031, г. Москва, ул. Кузнецкий мост, д. 21/5, под. 6

тел: 8 (495) 626-09-44

e-mail: inf@asm-holding.ru

Ассоциация «ОАР»

127106, г. Москва, Нововладыкинский проезд 8, стр. 5, а/я 81

тел: 8 (495) 739-70-95

e-mail: info_oar@mail.ru



разработано специалистами
АВТОСТАТ-ИНФО



ГРУЗОВЫЕ АВТОМОБИЛИ

Продажи новых грузовых автомобилей в России за ноябрь и 11 месяцев 2025 года по маркам, включая специальные и специализированные автомобили

Марка	Ноябрь 2025	Ноябрь 2024	11 мес. 2025	11 мес. 2024	Отклонение Ноябрь 2025 к 2024, %	Отклонение 11 мес. 2025 к 2024, %
KAMAZ	1 576	2 130	15 893	20 872	-26,0	-23,9
SITRAK	719	1 064	6 828	18 488	-32,4	-63,1
SHAANXI	299	954	4 297	14 811	-68,7	-71,0
GAZ	311	622	4 193	6 778	-50,0	-38,1
FAW	464	946	3 972	10 934	-51,0	-63,7
MAZ	264	460	2 859	5 140	-42,6	-44,4
URAL	174	303	2 050	3 028	-42,6	-32,3
ISUZU	142	244	2 026	1 940	-41,8	4,4
HOWO	135	343	2 021	5 639	-60,6	-64,2
DONGFENG	70	703	1 850	9 491	-90,0	-80,5
JAC	183	424	1 748	4 127	-56,8	-57,6
FOTON	134	277	1 569	4 020	-51,6	-61,0
SANY	159	117	1 260	2 388	35,9	-47,2
VALDAI	108	147	668	574	-26,5	16,4
ZOOMLION	27	56	527	1 008	-51,8	-47,7
XU GONG	39	49	445	658	-20,4	-32,4
VOLVO	44	100	353	999	-56,0	-64,7
MERCEDES	32	108	311	2 255	-70,4	-86,2
AMT	17	26	309	323	-34,6	-4,3
MAZ MAN	19	10	237	63	90,0	276,2
SCANIA	8	23	169	390	-65,2	-56,7
CHENGLONG	28	3	144	47	833,3	206,4
HYUNDAI	39	11	126	154	254,5	-18,2
LIUGONG	3	11	126	80	-72,7	57,5
JMC	16	27	125	170	-40,7	-26,5
HONGYAN	14	44	119	784	-68,2	-84,8
MAN	7	38	86	475	-81,6	-81,9
DAEWOO	6	13	83	313	-53,8	-73,5
SHANQI	2	8	72	16	-75,0	350,0
DAYUN	3	15	61	215	-80,0	-71,6
DAF	11	31	56	381	-64,5	-85,3
BEIBEN	9	28	45	179	-67,9	-74,9
FUSO	0	2	39	53	-100,0	-26,4
AMUR	0	4	26	6	-100,0	333,3
CAMC	0	36	23	50	-100,0	-54,0
HINO	1	11	23	197	-90,9	-88,3
FORD	0	0	15	50		-70,0
BEIFANG BENCHI	0	2	14	96	-100,0	-85,4
NEMO	1	0	11	0		
IVECO	2	0	8	15		-46,7
RENAULT	2	2	7	31	0,0	-77,4
NEFAZ	0	0	6	11		-45,5
SOLLERS	0	0	5	0		
AMBERTRUCK	0	0	4	0		
ZIL	0	0	4	58		-93,1
LOTOS	1	0	3	0		



ГРУЗОВЫЕ АВТОМОБИЛИ

Марка	Ноябрь 2025	Ноябрь 2024	11 мес. 2025	11 мес. 2024	Отклонение Ноябрь 2025 к 2024, %	Отклонение 11 мес. 2025 к 2024, %
MZKT	0	3	3	23	-100,0	-87,0
SDAC	0	0	3	24		-87,5
BAW	0	0	2	7		-71,4
CHENGLIWEI	1	0	2	17		-88,2
LIEBHERR	0	0	2	0		
BZKT	1	0	1	0		
DS DESA	0	0	1	0		
GREEN	0	0	1	0		
KAMAG	0	0	1	0		
LANDWIND JIANGLING - JMC	0	0	1	1		0,0
SKYWELL	0	0	1	0		
WANSHAN	0	0	1	2		-50,0
AVIA	0	0	0	50		-100,0
C&C	0	0	0	7		-100,0
CHUSHENG	0	0	0	1		-100,0
FARIZON	0	0	0	2		-100,0
FTAF	0	0	0	1		-100,0
HUBEU	0	0	0	2		-100,0
JINBEI	0	0	0	2		-100,0
KERUI	0	0	0	13		-100,0
KOLUMAN	0	0	0	1		-100,0
QINGLING	0	1	0	12	-100,0	-100,0
TATRA	0	2	0	6	-100,0	-100,0
YUEJIN	0	1	0	1	-100,0	-100,0
ВСЕГО	5 071	9 399	54 835	117 479	-46,0	-53,3
ВСЕГО Российские марки	2 188	3 232	23 162	31 651	-32,3	-26,8
ВСЕГО Иномарки	2 883	6 167	31 673	85 828	-53,3	-63,1

Продажи новых грузовых автомобилей в России за ноябрь и 11 месяцев 2025 года по видам и типам

Виды и типы	Ноябрь 2025	Ноябрь 2024	11 мес. 2025	11 мес. 2024	Доля рынка Ноябрь 2025, %	Доля рынка Ноябрь 2024, %	Доля рынка 11 мес. 2025, %	Доля рынка 11 мес. 2024, %
Спецтехника прочие	2 403	3 904	28 282	42 948	47,4	41,5	51,6	36,6
Тягачи седельные	834	2 154	8 574	30 714	16,5	22,9	15,6	26,1
Грузовые автомобили прочие	440	1 211	5 086	15 438	8,7	12,9	9,3	13,1
Бортовые	362	804	3 736	8 522	7,1	8,6	6,8	7,3
Самосвалы	389	549	3 650	9 561	7,7	5,8	6,7	8,1
Фургоны	367	297	2 395	3 290	7,2	3,2	4,4	2,8
Рефрижераторы	152	332	1 486	4 169	3,0	3,5	2,7	3,6
Автокраны	60	78	819	1 601	1,2	0,8	1,5	1,4
Автоцистерны	46	59	537	912	0,9	0,6	1,0	0,8
Мастерские	8	5	165	162	0,2	0,1	0,3	0,1
Заправщики	9	6	98	150	0,2	0,1	0,2	0,1
НЕОПР.	1	0	7	12	0,0	0,0	0,0	0,0
Всего	5071	9399	54835	117479	100,0	100,0	100,0	100,0



ГРУЗОВЫЕ АВТОМОБИЛИ

Топ-25 новых грузовых автомобилей в России по моделям за ноябрь и 11 месяцев 2025 года

№	Модель	Марка	Ноябрь 2025	Ноябрь 2024	11 мес. 2025	11 мес. 2024	Отклонение Ноябрь 2025 к 2024, %	Отклонение 11 мес. 2025 к 2024, %
1	43118 6X6	KAMAZ	341	354	3 749	3 992	-3,7	-6,1
2	GAZON NEXT	GAZ	282	507	3 520	5 411	-44,4	-34,9
3	C7H 6X4	SITRAK	462	349	3 452	4 655	32,4	-25,8
4	C7H 4X2	SITRAK	209	536	2 685	12 003	-61,0	-77,6
5	65115 6X4	KAMAZ	273	344	2 665	3 158	-20,6	-15,6
6	J6 6X4	FAW	388	403	2 564	4 628	-3,7	-44,6
7	5490 4X2	KAMAZ	216	447	2 089	4 038	-51,7	-48,3
8	SX 331 8X4	SHAANXI	92	351	1 638	5 083	-73,8	-67,8
9	ELF	ISUZU	103	178	1 531	1 496	-42,1	2,3
10	4320 6X6	URAL	119	217	1 437	2 101	-45,2	-31,6
11	6520 6X4	KAMAZ	87	126	1 167	1 069	-31,0	9,2
12	SX 418 4X2	SHAANXI	104	145	1 163	2 547	-28,3	-54,3
13	53605 4X2	KAMAZ	152	43	954	658	253,5	45,0
14	43253 4X2	KAMAZ	87	103	839	810	-15,5	3,6
15	KOMPAS 9 4X2	KAMAZ	48	16	829	730	200,0	13,6
16	T5G 4X2	HOWO	27	27	828	1 228	0,0	-32,6
17	SX 425 6X4	SHAANXI	56	169	786	2 503	-66,9	-68,6
18	DFH-SERIES	DONGFENG	1	467	780	6 690	-99,8	-88,3
19	6312 6X4	MAZ	67	101	703	1 302	-33,7	-46,0
20	C7H 8X4	SITRAK	48	177	691	1 807	-72,9	-61,8
21	N120	JAC	121	265	686	1 144	-54,3	-40,0
22	5340 4X2	MAZ	38	92	683	1 112	-58,7	-38,6
23	T5G 6X4	HOWO	62	104	668	1 663	-40,4	-59,8
24	J6 6X6	FAW	23	55	549	415	-58,2	32,3
25	OLLIN	FOTON	37	58	540	1 108	-36,2	-51,3

11 месяцев 2025 года

КАМАЗ 43118 6X6

3 749 шт., **-6,1%**

GAZ GAZON NEXT

3 520 шт., **-34,9%**



SITRAK C7H 6X4

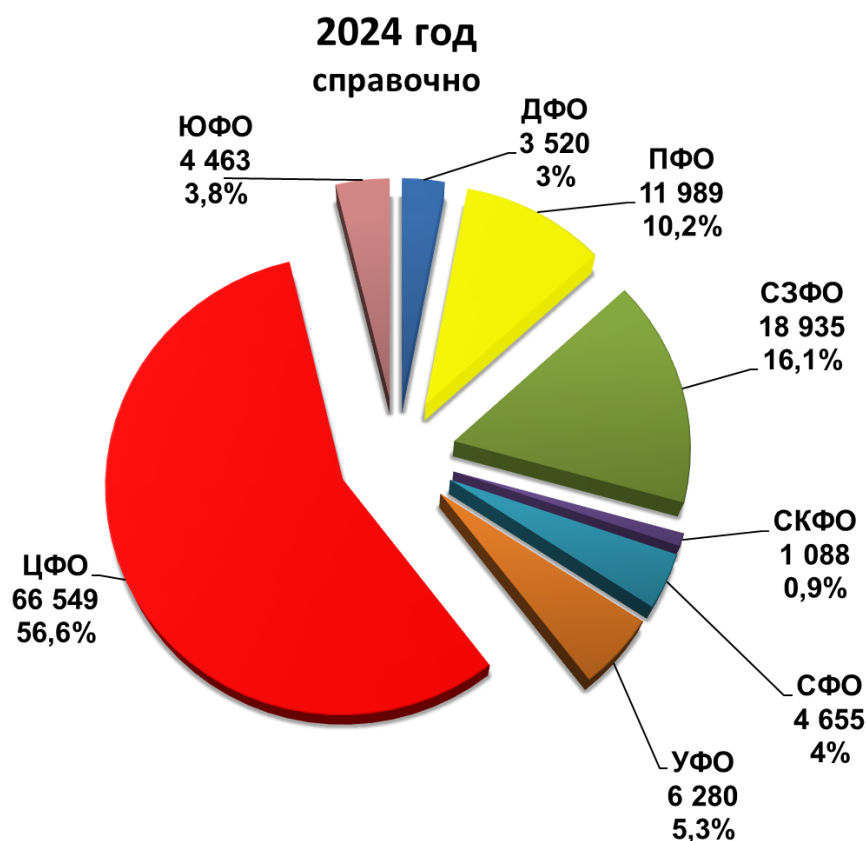
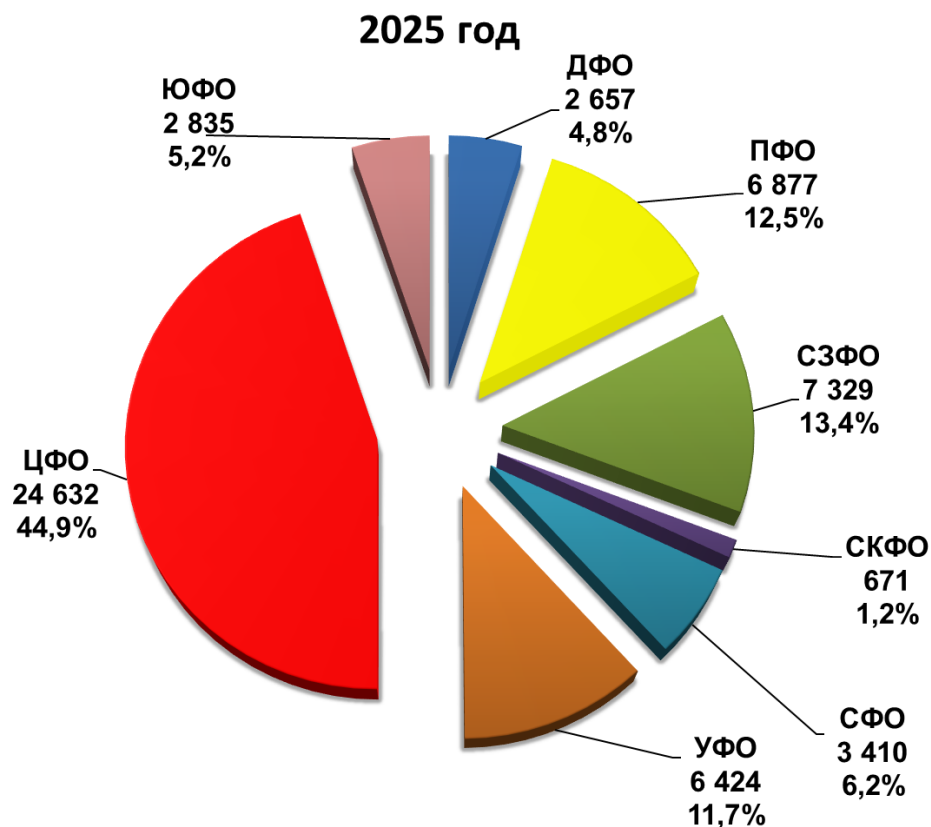
3 452 шт., **-25,8%**





ГРУЗОВЫЕ АВТОМОБИЛИ

Структура продаж новых грузовых автомобилей
России за 11 месяцев 2025 года по федеральным округам





АВТОБУСЫ

Продажи новых автобусов в России за ноябрь и 11 месяцев 2025 года по маркам

Марка	Ноябрь 2025	Ноябрь 2024	11 мес. 2025	11 мес. 2024	Отклонение Ноябрь 2025 к 2024, %	Отклонение 11 мес. 2025 к 2024, %
PAZ	1 105	836	4 895	7 190	32,2	-31,9
YUTONG	94	148	1 158	2 105	-36,5	-45,0
LIAZ	211	220	894	2 495	-4,1	-64,2
NEFAZ	129	126	685	1 548	2,4	-55,7
KAMAZ	57	56	466	586	1,8	-20,5
VOLGABUS	137	81	466	688	69,1	-32,3
KAVZ	55	62	436	575	-11,3	-24,2
HIGER	32	56	382	612	-42,9	-37,6
MAZ	53	31	341	393	71,0	-13,2
SIMAZ	32	4	150	203	700,0	-26,1
ZHONGTONG	18	21	120	295	-14,3	-59,3
GOLDEN DRAGON	8	6	101	182	33,3	-44,5
URAL	6	0	68	105		-35,2
LOTOS	12	0	43	231		-81,4
SOLLERS	13	0	22	0		
BMZ	0	2	21	3	-100,0	600,0
KING LONG (KLM)	0	5	19	115	-100,0	-83,5
SAZ	0	0	14	25		-44,0
ASIASTAR	4	0	13	2		550,0
FOTON	0	0	11	63		-82,5
NEMAN	0	1	9	13	-100,0	-30,8
AVIOR	2	0	8	0		
BZKT	0	0	4	1		300,0
ASIA	0	0	3	1		200,0
MAN	0	0	2	0		
SINARA	0	0	2	0		
JAC	0	0	1	32		-96,9
UTTZ	0	0	1	0		
ANKAI	0	1	0	1	-100,0	-100,0
BKM	0	0	0	27		-100,0
JIANLING	0	0	0	1		-100,0
SHENLONG	0	0	0	1		-100,0
TOYOTA	0	1	0	2	-100,0	-100,0
ВСЕГО	1 968	1 657	10 335	17 495	18,8	-40,9
ВСЕГО Российские марки	1 757	1 387	8 153	13 625	26,7	-40,2
ВСЕГО Иномарки	211	270	2 182	3 870	-21,9	-43,6



АВТОБУСЫ

Продажи новых электробусов в России за ноябрь и 11 месяцев 2025 года по маркам

Марка	Ноябрь 2025	Ноябрь 2024	11 мес. 2025	11 мес. 2024	Отклонение Ноябрь 2025 к 2024, %	Отклонение 11 мес. 2025 к 2024, %
KAMAZ	46	47	407	573	-2,1	-29,0
LIAZ	0	36	37	308	-100,0	-88,0
BMZ	0	2	21	3	-100,0	600,0
SINARA	0	0	2	0		
VOLGABUS	0	0	1	22		-95,5
UTTZ	0	0	1	0		
NEFAZ	0	0	0	74		-100,0
KING LONG (KLM)	0	1	0	1	-100,0	-100,0
BKM	0	0	0	27		-100,0
ВСЕГО	46	86	469	1 008	-46,5	-53,5
ВСЕГО Российские марки	46	85	469	980	-45,9	-52,1
ВСЕГО Иномарки	0	1	0	28	-100,0	-100,0



АВТОБУСЫ

Топ-25 новых автобусов в России по моделям за ноябрь и 11 месяцев 2025 года

№	Модель	Марка	Ноябрь 2025	Ноябрь 2024	11 мес. 2025	11 мес. 2024	Отклонение Ноябрь 2025 к 2024, %	Отклонение 11 мес. 2025 к 2024, %
1	VECTOR NEXT	PAZ	761	429	2 068	3 413	77,4	-39,4
2	3205	PAZ	183	215	1 424	2 172	-14,9	-34,4
3	4234	PAZ	153	176	1 273	1 395	-13,1	-8,7
4	CITYMAX 12	LIAZ	192	189	722	1 799	1,6	-59,9
5	6127	YUTONG	63	70	703	900	-10,0	-21,9
6	5299, 5297 4X2	NEFAZ, KAMAZ	125	124	651	1 417	0,8	-54,1
7	4238	KAVZ	29	52	340	302	-44,2	12,6
8	5222	KAMAZ	46	0	327	0		
9	CITYRITM 12	VOLGABUS	105	10	308	131	950,0	135,1
10	203	MAZ	33	16	293	155	106,2	89,0
11	KLQ-SERIES	HIGER	18	7	155	80	157,1	93,8
12	6899	YUTONG	10	36	152	271	-72,2	-43,9
13	2258	SIMAZ	32	4	150	203	700,0	-26,1
14	KLQ 6129	HIGER	2	12	121	189	-83,3	-36,0
15	LCK-SERIES	ZHONGTONG	18	21	120	295	-14,3	-59,3
16	6122	YUTONG	13	26	109	569	-50,0	-80,8
17	4292	LIAZ	0	25	91	250	-100,0	-63,6
18	6128	YUTONG	7	1	90	79	600,0	13,9
19	3204	PAZ	4	9	89	40	-55,6	122,5
20	4298	VOLGABUS	31	14	88	317	121,4	-72,2
21	XML	GOLDEN DRAGON	7	6	82	148	16,7	-44,6
22	6282	KAMAZ	0	47	80	573	-100,0	-86,0
23	3255 4320 6X6	URAL	6	0	68	105		-35,2
24	6213	LIAZ	19	0	65	0		

11 месяцев 2025 года

PAZ VECTOR NEXT

2 068 шт., **-39,4%**

PAZ 3205

1 424 шт., **-34,4%**

PAZ 4234

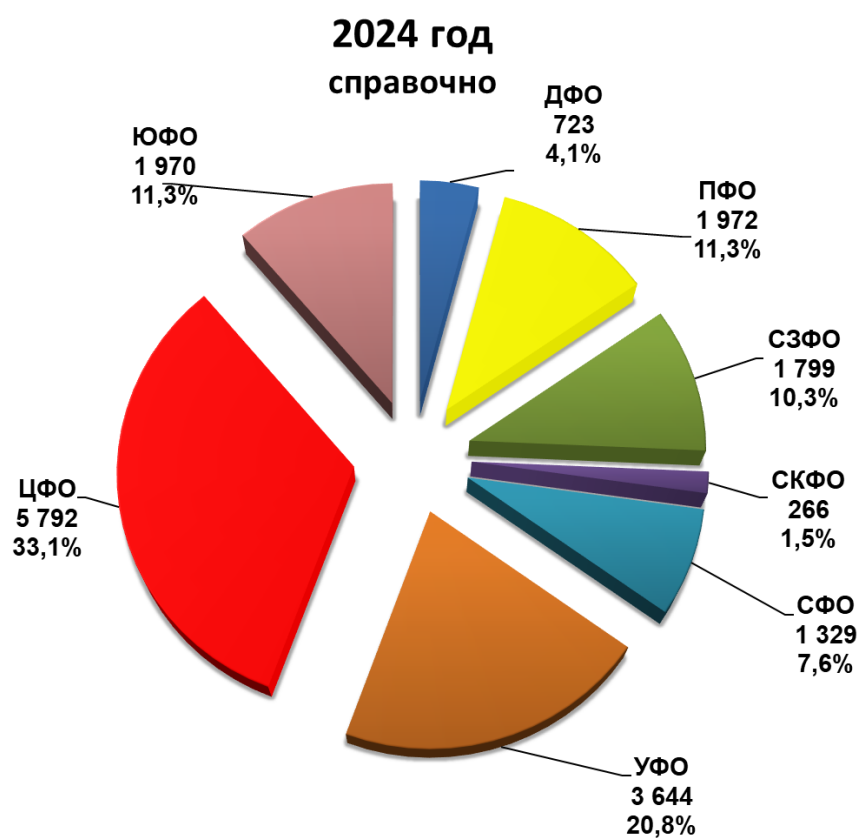
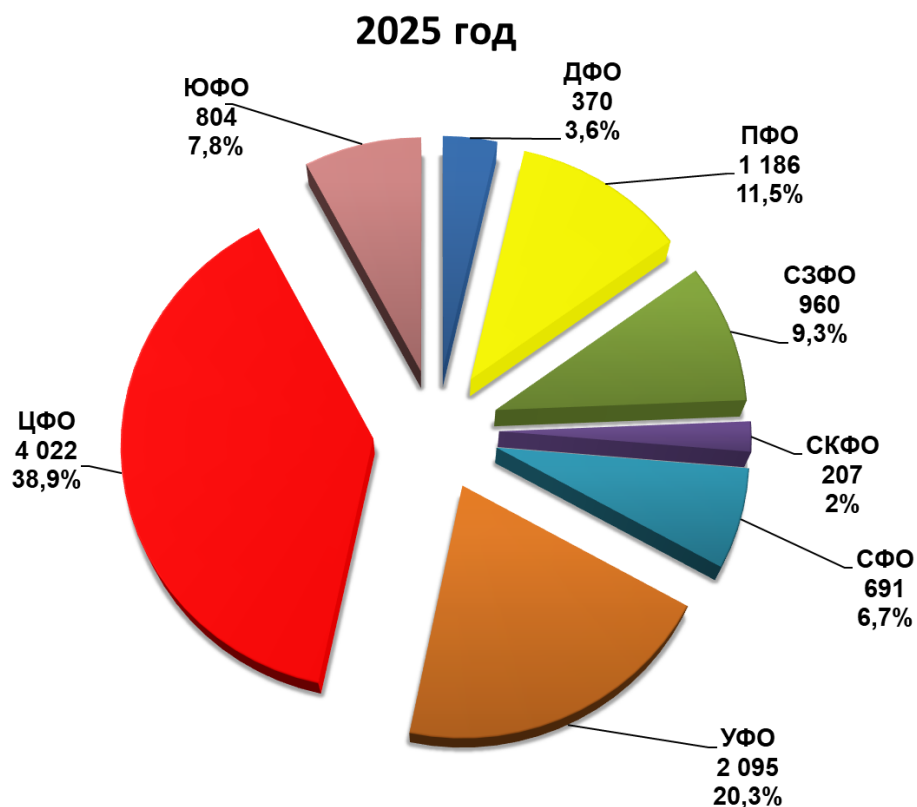
1 273 шт., **-8,7%**





АВТОБУСЫ

Структура продаж новых автобусов в России за 11 месяцев 2025 года по федеральным округам



НАШИ КОНТАКТЫ



ОАО «АСМ-холдинг»

107031, г. Москва, ул. Кузнецкий мост, д. 21/5, под. 6
Договорной отдел: тел: 8 (495) 626-09-44
e-mail: inf@asm-holding.ru

Начальник Аналитического центра – **ВАСИЛИЙ СЕИН**
e-mail: vasein@asm-holding.ru
Telegram: [@marketASM](https://www.t.me/marketASM)

Руководитель проекта – **СТЕРЛИКОВ АЛЕКСАНДР**

моб: 8 (905) 747-24-31

e-mail: sterlikov@asm-holding.ru

Сайт: www.asm-holding.ru

Telegram: [@ASMHOLDING](https://www.t.me/ASMHOLDING)

ВКонтакте: [oaasmholding](https://vk.com/oaasmholding)



Ассоциация «ОАР»

127106, г. Москва, Нововладыкинский проезд 8, стр. 5, а/я 81
тел: 8 (495) 739-70-95
e-mail: info_oar@mail.ru

Советник по международному сотрудничеству – **ЮРИЙ КРАВЦОВ**
e-mail: kravtsov_oar@mail.ru

Сайт: www.oar-info.ru