



11 АПРЕЛЯ 2025 ГОДА

АВТОМОБИЛЬНЫЙ РЫНОК РОССИИ В МАРТЕ И ЯНВАРЕ-МАРТЕ 2025 ГОДА НОВЫЕ ГРУЗОВЫЕ АВТОМОБИЛИ И АВТОБУСЫ

Итоги продаж* в марте и за январь-март 2025 года:

- Грузовые автомобили (кроме категории N1): март 2025 года – 5 158 ед., (-55,7%), январь-март 2025 года – 16 603 ед., (-44,2%), включая специальные и специализированные автомобили.
- Автобусы (кроме категории M2): март 2025 года – 745 ед., (-65,3%), январь-март 2025 года – 1 991 ед., (-62,6%), из них электробусы: март 2025 года – 14 ед. (-84,9%), январь-март 2025 года – 113 ед. (-62,2%).

*(без учета продаж силовым и дипломатическим структурам в РФ)

КОММЕНТАРИЙ:

Комментирует Василий Сеин, начальник Аналитического Центра ОАО «АСМ-холдинг»:

По данным компании АСМ-холдинг продажи грузовых автомобилей, включая специальные и специализированные автомобили продолжили свое падение, начатое в конце 2024 г. В марте 2025 года рынок новых грузовых машин сократился на 56% в сравнении с мартом прошлого года — с 11 641 до 5 158 ед., а по сравнению с февралем 2025 г. продажи снизились на 9%. В ближайшие месяцы продажи могут стабилизироваться на этом уровне.

За первый квартал 2025 года продажи снизились на 44% относительно аналогичного периода прошлого года - с 29 776 до 16 603 ед. техники. Продажи новых грузовиков отечественных марок за январь - март 2025 г. снизились всего на 13% до 6896 ед., а продажи иномарок упали на 56% (9707 ед.). Доля иномарок снизилась с 73 % в 2024г. до 58% в январе-марте 2025 г.

Автомобили марки КАМАЗ заняли первое место по объему продаж в марте 2025г. (1583 ед.) с долей рынка 31%. Самая продаваемая модель в марте 2025 г. - это КАМАЗ 43118 (6х6) в количестве 420 ед.

В марте 2025 г. снижения продаж автобусов по сравнению с мартом 2024 г. составило 65%, а за первый квартал 2025 г. продажи упали на 63%. Доля отечественных марок в марте 2025 г. составила 77%. Продажи электробусов за первый квартал текущего года упали на 62% до 113 ед.

Самые продаваемые автобусы - марки PAZ, за первый квартал продано 1016 автобусов (-59%), их доля на рынке составляет 51%.

В дальнейшем рынок автобусов будет восстанавливаться по мере выделения бюджетного финансирования на обновление общественного транспорта.

НАШИ КОНТАКТЫ:

ОАО «АСМ-холдинг»

107031, г. Москва, ул. Кузнецкий мост, д. 21/5, под. 6

тел: 8 (495) 625-51-79, 8 (495) 626-04-71

e-mail: inf@asm-holding.ru

Ассоциация «ОАР»

127106, г. Москва, Нововладыкинский проезд 8, стр. 5, а/я 81

тел: 8 (495) 739-70-95

e-mail: info_oar@mail.ru



разработано специалистами
АВТОСТАТ-ИНФО



ГРУЗОВЫЕ АВТОМОБИЛИ

Продажи новых грузовых автомобилей в России за март и 3 месяца 2025 года по маркам, включая специальные и специализированные автомобили

Марка	Март 2025	Март 2024	3 мес. 2025	3 мес. 2024	Отклонение Март 2025 к 2024, %	Отклонение 3 мес. 2025 к 2024, %
KAMAZ	1 583	1 949	4 522	5 038	-18,8	-10,2
SITRAK	515	2 193	2 642	5 991	-76,5	-55,9
GAZ	400	702	1 315	1 741	-43,0	-24,5
SHAANXI	373	1 500	1 272	3 673	-75,1	-65,4
FAW	384	1 327	1 194	2 888	-71,1	-58,7
MAZ	291	504	855	1 354	-42,3	-36,9
URAL	271	358	771	939	-24,3	-17,9
DONGFENG	214	622	648	1 745	-65,6	-62,9
JAC	178	370	594	939	-51,9	-36,7
HOWO	205	435	468	1 180	-52,9	-60,3
FOTON	152	412	464	957	-63,1	-51,5
ISUZU	168	125	456	272	34,4	67,6
SANY	106	215	224	537	-50,7	-58,3
VALDAI	16	2	153	21	700,0	628,6
VOLVO	32	67	142	160	-52,2	-11,2
AMT	52	50	124	137	4,0	-9,5
MERCEDES	15	242	105	826	-93,8	-87,3
ZOOMLION	44	78	97	194	-43,6	-50,0
XU GONG	52	50	94	175	4,0	-46,3
HONGYAN	19	81	65	181	-76,5	-64,1
SCANIA	10	29	56	89	-65,5	-37,1
MAZ MAN	12	5	50	6	140,0	733,3
JMC	9	0	36	0		
DAEWOO	13	50	34	97	-74,0	-64,9
MAN	4	64	33	164	-93,8	-79,9
HYUNDAI	4	23	32	50	-82,6	-36,0
SHANQI	5	0	32	0		
LIUGONG	8	8	23	10	0,0	130,0
CHENGLONG	1	0	15	0		
DAYUN	1	28	14	75	-96,4	-81,3
AMUR	9	0	10	0		
DAF	3	59	10	114	-94,9	-91,2
FORD	1	10	10	12	-90,0	-16,7
BEIBEN	1	11	9	44	-90,9	-79,5
HINO	2	20	8	52	-90,0	-84,6
FUSO	0	6	7	11	-100,0	-36,4
CAMC	0	0	4	0		
IVECO	0	3	4	8	-100,0	-50,0
MZKT	1	0	3	5		-40,0
LIEBHERR	0	0	2	0		
SDAC	1	3	2	9	-66,7	-77,8
BEIFANG BENCHI	0	9	1	26	-100,0	-96,2



ГРУЗОВЫЕ АВТОМОБИЛИ

Марка	Март 2025	Март 2024	3 мес. 2025	3 мес. 2024	Отклонение Март 2025 к 2024, %	Отклонение 3 мес. 2025 к 2024, %
CHENGLIWEI	1	6	1	6	-83,3	-83,3
KAMAG	1	0	1	0		
ZIL	1	12	1	14	-91,7	-92,9
AVIA	0	5	0	6	-100,0	-100,0
BAW	0	1	0	4	-100,0	-100,0
CHUSHENG	0	1	0	1	-100,0	-100,0
LANDWIND JIANGLING - JMC	0	0	0	1		-100,0
NEFAZ	0	5	0	8	-100,0	-100,0
RENAULT	0	1	0	14	-100,0	-100,0
TATRA	0	0	0	2		-100,0
ВСЕГО	5 158	11 641	16 603	29 776	-55,7	-44,2
ВСЕГО Российские марки	2 332	3 078	6 896	7 898	-24,2	-12,7
ВСЕГО Иномарки	2 826	8 563	9 707	21 878	-67,0	-55,6

Продажи новых грузовых автомобилей в России за март и 3 месяца 2025 года по видам и типам

Виды и типы	Март 2025	Март 2024	3 мес. 2025	3 мес. 2024	Доля рынка Март 2025, %	Доля рынка Март 2024, %	Доля рынка 3 мес. 2025, %	Доля рынка 3 мес. 2024, %
Спецтехника прочие	2 909	4 053	8 503	10 096	56,4	34,8	51,2	33,9
Тягачи седельные	793	3 425	3 056	8 902	15,4	29,4	18,4	29,9
Грузовые автомобили прочие	422	1 434	1 684	3 695	8,2	12,3	10,1	12,4
Самосвалы	277	1 016	833	2 643	5,4	8,7	5,0	8,9
Бортовые	347	895	1 081	2 164	6,7	7,7	6,5	7,3
Рефрижераторы	110	142	423	599	2,1	1,2	2,6	2,0
Фургоны	112	333	508	817	2,2	2,9	3,1	2,7
Автокраны	96	186	221	479	1,9	1,6	1,3	1,6
Автоцистерны	55	109	186	278	1,1	0,9	1,1	0,9
Мастерские	20	26	78	52	0,4	0,2	0,5	0,2
Заправщики	16	21	29	48	0,3	0,2	0,2	0,2
НЕОПР.	1	1	1	3	0,0	0,0	0,0	0,0
ВСЕГО	5 158	11 641	16 603	29 776	100,0	100,0	100,0	100,0



ГРУЗОВЫЕ АВТОМОБИЛИ

Топ-25 новых грузовых автомобилей в России по моделям за март и 3 месяца 2025 года

№	Модель	Марка	Март 2025	Март 2024	3 мес. 2025	3 мес. 2024	Отклонение Март 2025 к 2024, %	Отклонение 3 мес. 2025 к 2024, %
1	C7H 6X4	SITRAK	264	400	1 340	1 194	-34,0	12,2
2	43118 6X6	KAMAZ	420	502	1 115	1 300	-16,3	-14,2
3	GAZON NEXT	GAZ	340	555	1 088	1 386	-38,7	-21,5
4	C7H 4X2	SITRAK	195	1 581	1 076	4 312	-87,7	-75,0
5	5490 4X2	KAMAZ	215	224	740	690	-4,0	7,2
6	J6 6X4	FAW	209	507	708	1 251	-58,8	-43,4
7	65115 6X4	KAMAZ	193	307	655	788	-37,1	-16,9
8	4320 6X6	URAL	203	269	571	645	-24,5	-11,5
9	SX 331 8X4	SHAANXI	160	437	507	1 129	-63,4	-55,1
10	ELF	ISUZU	124	100	348	211	24,0	64,9
11	6520 6X4	KAMAZ	94	116	307	305	-19,0	0,7
12	SX 425 6X4	SHAANXI	104	338	285	925	-69,2	-69,2
13	J7 4X2	FAW	88	608	272	1 103	-85,5	-75,3
14	DFH-SERIES	DONGFENG	154	391	265	1 085	-60,6	-75,6
15	KOMPAS 9 4X2	KAMAZ	122	150	251	342	-18,7	-26,6
16	5340 4X2	MAZ	83	134	235	327	-38,1	-28,1
17	C7H 8X4	SITRAK	56	212	226	471	-73,6	-52,0
18	N120	JAC	59	47	225	71	25,5	216,9
19	6312 6X4	MAZ	63	111	222	344	-43,2	-35,5
20	SX 325 6X4	SHAANXI	26	410	214	919	-93,7	-76,7
21	GX	DONGFENG	6	0	194	0		
22	43253 4X2	KAMAZ	95	70	193	150	35,7	28,7
23	N90	JAC	58	13	181	48	346,2	277,1
24	T5G 6X4	HOWO	50	140	173	328	-64,3	-47,3
25	53605 4X2	KAMAZ	87	51	170	200	70,6	-15,0

3 месяца 2025 года

SITRAK C7H 6X4

1 340 шт., **12,2%**

KAMAZ 43118 6X6

1 115 шт., **-14,2%**

GAZ GAZON NEXT

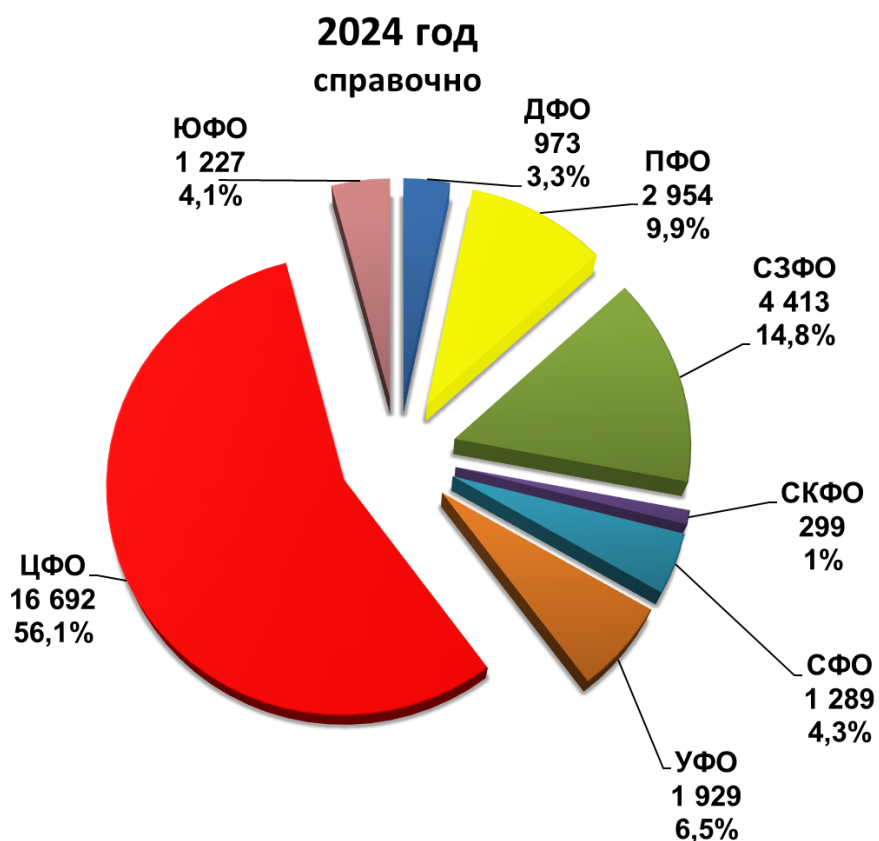
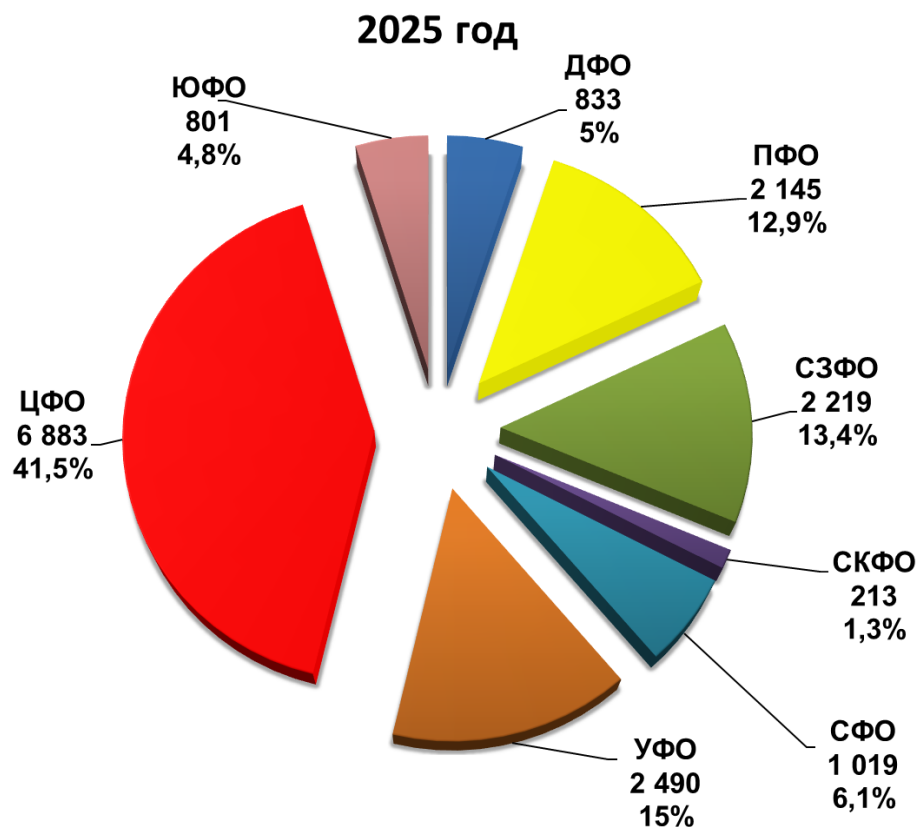
1 088 шт., **-21,5%**





ГРУЗОВЫЕ АВТОМОБИЛИ

Структура продаж новых грузовых автомобилей
России за 3 месяца 2025 года по федеральным округам





АВТОБУСЫ

Продажи новых автобусов в России за март и 3 месяца 2025 года по маркам

Марка	Март 2025	Март 2024	3 мес. 2025	3 мес. 2024	Отклонение Март 2025 к 2024, %	Отклонение 3 мес. 2025 к 2024, %
PAZ	401	1 170	1 016	2 475	-65,7	-58,9
YUTONG	98	171	274	401	-42,7	-31,7
LIAZ	71	153	129	530	-53,6	-75,7
KAVZ	33	47	117	188	-29,8	-37,8
NEFAZ	24	250	104	570	-90,4	-81,8
KAMAZ	5	16	97	116	-68,8	-16,4
HIGER	21	57	79	164	-63,2	-51,8
MAZ	24	79	39	226	-69,6	-82,7
GOLDEN DRAGON	19	18	36	30	5,6	20,0
ZHONGTONG	4	22	19	46	-81,8	-58,7
BMZ	13	0	18	0		
URAL	11	14	18	51	-21,4	-64,7
VOLZHANIN	0	79	15	284	-100,0	-94,7
SIMAZ	9	26	9	72	-65,4	-87,5
KING LONG (KLM)	4	7	8	25	-42,9	-68,0
ASIA	0	0	3	0		
LOTOS	3	28	3	93	-89,3	-96,8
NEMAN	1	1	3	6	0,0	-50,0
AVIOR	2	0	2	0		
ASIASTAR	1	0	1	1		0,0
FOTON	1	2	1	2	-50,0	-50,0
BKM	0	0	0	11		-100,0
JAC	0	5	0	23	-100,0	-100,0
SAZ	0	4	0	9	-100,0	-100,0
ВСЕГО	745	2 149	1 991	5 323	-65,3	-62,6
ВСЕГО Российские марки	570	1 783	1 526	4 379	-68,0	-65,2
ВСЕГО Иномарки	175	366	465	944	-52,2	-50,7



АВТОБУСЫ

Продажи новых электробусов в России за март и 3 месяца 2025 года по маркам

Марка	Март 2025	Март 2024	3 мес. 2025	3 мес. 2024	Отклонение Март 2025 к 2024, %	Отклонение 3 мес. 2025 к 2024, %
KAMAZ	0	16	79	116	-100,0	-31,9
BMZ	13	0	18	0		
LIAZ	1	17	16	77	-94,1	-79,2
NEFAZ	0	54	0	73	-100,0	-100,0
VOLZHANIN	0	6	0	22	-100,0	-100,0
BKM	0	0	0	11		-100,0
ВСЕГО	14	93	113	299	-84,9	-62,2
ВСЕГО Российские марки	14	93	113	288	-84,9	-60,8
ВСЕГО Иномарки	0	0	0	11		-100,0



АВТОБУСЫ

Топ-25 новых автобусов в России по моделям за март и 3 месяца 2025 года

№	Модель	Марка	Март 2025	Март 2024	3 мес. 2025	3 мес. 2024	Отклонение Март 2025 к 2024, %	Отклонение 3 мес. 2025 к 2024, %
1	4234	PAZ	150	258	364	571	-41,9	-36,3
2	3205	PAZ	142	348	358	933	-59,2	-61,6
3	VECTOR NEXT	PAZ	101	530	270	894	-80,9	-69,8
4	6127	YUTONG	65	67	166	162	-3,0	2,5
5	5299, 5297 4X2	NEFAZ, KAMAZ	23	242	103	525	-90,5	-80,4
6	4238	KAVZ	30	26	100	75	15,4	33,3
7	CITYMAX 12	LIAZ	55	0	98	0		
8	6282	KAMAZ	0	16	79	116	-100,0	-31,9
9	6122	YUTONG	9	65	44	140	-86,2	-68,6
10	XML	GOLDEN DRAGON	17	18	32	23	-5,6	39,1
11	KLQ 6129	HIGER	7	34	32	78	-79,4	-59,0
12	6899	YUTONG	7	19	31	22	-63,2	40,9
13	203	MAZ	17	16	30	79	6,2	-62,0
14	KLQ-SERIES	HIGER	11	6	22	22	83,3	0,0
15	KLQ 6128	HIGER	3	14	22	27	-78,6	-18,5
16	LCK-SERIES	ZHONGTONG	4	22	19	46	-81,8	-58,7
17	5298 SIRIUS	BMZ	13	0	18	0		
18	VEGA	KAMAZ	5	0	18	0		
19	3255 4320 6X6	URAL	11	14	18	51	-21,4	-64,7
20	4292	LIAZ	16	16	16	112	0,0	-85,7
21	MININ 625600	LIAZ	0	1	15	16	-100,0	-6,2
22	3204	PAZ	2	2	13	4	0,0	225,0
23	6116	YUTONG	3	3	13	3	0,0	333,3
24	4235	KAVZ	1	11	12	57	-90,9	-78,9
25	2258	SIMAZ	9	26	9	72	-65,4	-87,5

3 месяца 2025 года

PAZ 4234

364 шт., **-36,3%**

PAZ 3205

358 шт., **-61,6%**

PAZ VECTOR NEXT

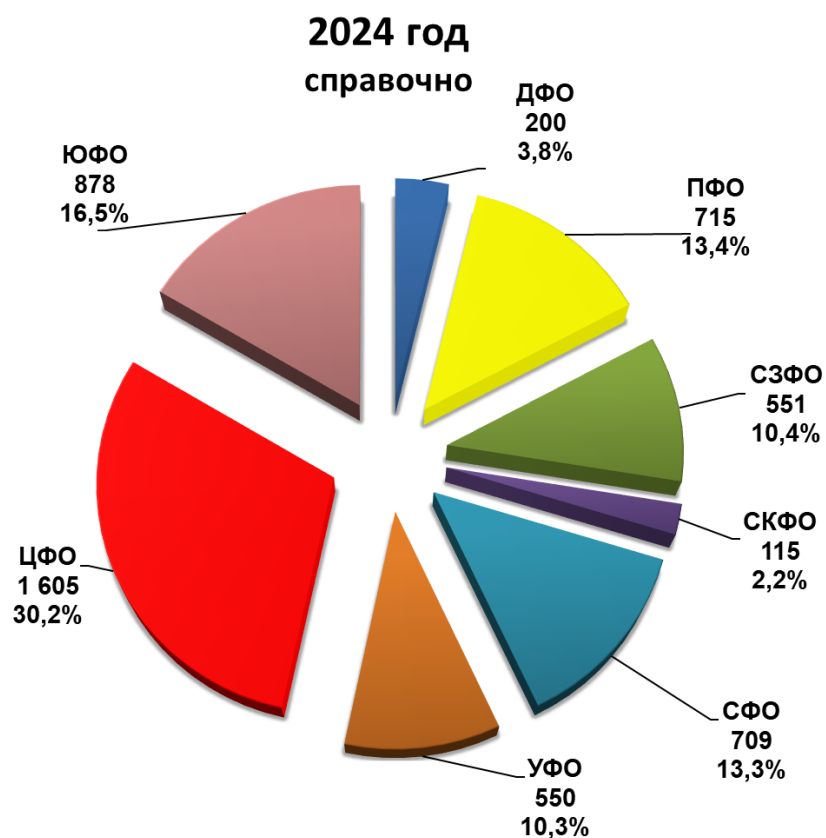
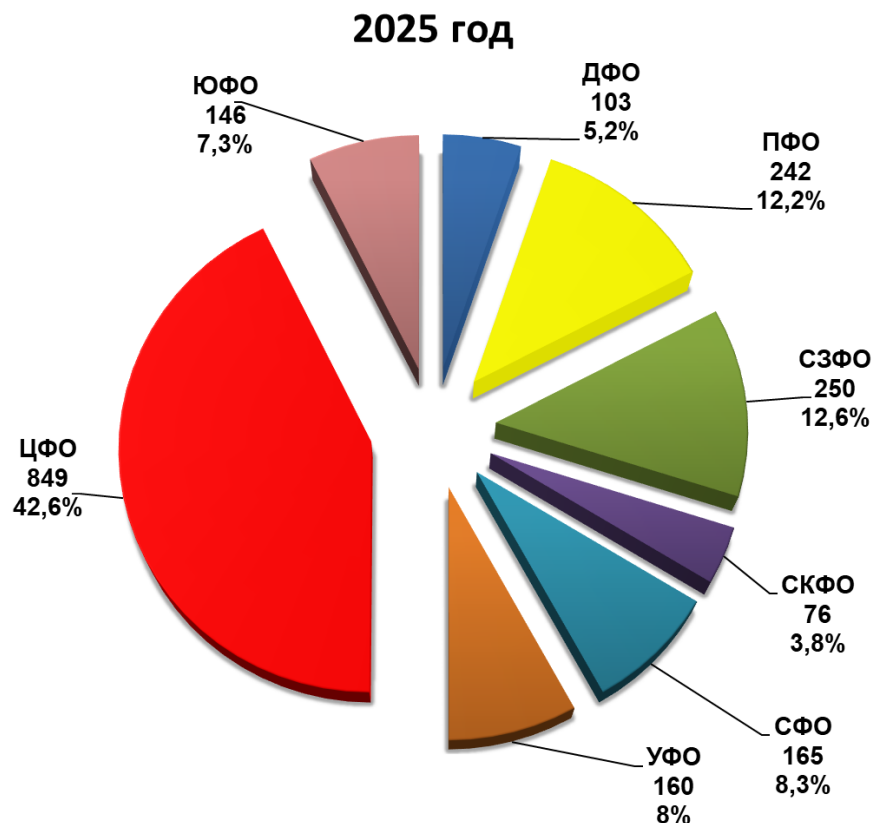
270 шт., **-69,8%**





АВТОБУСЫ

Структура продаж новых автобусов в России за 3 месяца 2025 года по федеральным округам



НАШИ КОНТАКТЫ



ОАО «АСМ-холдинг»

107031, г. Москва, ул. Кузнецкий мост, д. 21/5, под. 6
Договорной отдел: тел: 8 (495) 626-09-44
e-mail: inf@asm-holding.ru

Начальник Аналитического центра – **ВАСИЛИЙ СЕИН**

e-mail: vasein@asm-holding.ru

Telegram: [@marketASM](https://www.instagram.com/marketASM)

Руководитель проекта – **СТЕРЛИКОВ АЛЕКСАНДР**

моб: 8 (905) 747-24-31

e-mail: sterlikov@asm-holding.ru



Сайт: www.asm-holding.ru

Telegram: [@ASMHOLDING](https://www.instagram.com/ASMHOLDING)

ВКонтакте: [oaasmholding](https://vk.com/oaasmholding)



Ассоциация «ОАР»

127106, г. Москва, Нововладыкинский проезд 8, стр. 5, а/я 81
тел: 8 (495) 739-70-95
e-mail: info_oar@mail.ru

Советник по международному сотрудничеству – **ЮРИЙ КРАВЦОВ**

e-mail: kravtsov_oar@mail.ru

Сайт: www.oar-info.ru