



11 ИЮНЯ 2025 ГОДА

## АВТОМОБИЛЬНЫЙ РЫНОК РОССИИ В МАЕ И ЯНВАРЕ-МАЕ 2025 ГОДА НОВЫЕ ГРУЗОВЫЕ АВТОМОБИЛИ И АВТОБУСЫ

Итоги продаж\* в мае и за январь-май 2025 года:

- Грузовые автомобили (кроме категории N1): май 2025 года – 3 728 ед., (-61%), январь-май 2025 года – 25 316 ед., (-49,9%), включая специальные и специализированные автомобили.
- Автобусы (кроме категории M2): май 2025 года – 642 ед., (-50,9%), январь-май 2025 года – 3 571 ед., (-59,4%), из них электробусы: май 2025 года – 4 ед. (-91,5%), январь-май 2025 года – 120 ед. (-70,7%).

\*(без учета продаж силовым и дипломатическим структурам в РФ)

### КОММЕНТАРИЙ:

Комментирует Василий Сеин, начальник Аналитического Центра ОАО «АСМ-холдинг»:

По данным компании АСМ-холдинг продажи грузовых автомобилей, включая специальные и специализированные автомобили, в мае 2025 г. продолжили свое снижение и уменьшились на 61% в сравнении с маем прошлого года. Майские праздники и ситуация на рынке привели к рекордному падению продаж (-25%) по сравнению с апрелем — с 4985 ед. до 3728 ед. С начала 2025 года рынок новых грузовых автомобилей составил 25 316 ед. (-50%).

Продажи новых грузовиков отечественных марок за январь – май 2025 г. снизились на 22% - до 10 847 ед., а продажи иномарок упали на 61% и составили 14 469 ед. Доля иномарок в январе-мае 2025 г. составляет 57%. Автомобили марки КАМАЗ заняли первое место по объему продаж в январе-мае 2025г. и составили 7027 ед. (-20%), что в два раза превышает продажи марки SITRAK, занимающей второе место с количеством проданных машин 3518 ед. (-59%). На третьем месте находятся автомобили марки ГАЗ- 2089 ед. (-31%). Доля марки КАМАЗ составляет 28% рынка. К резкому падению рынка, по нашей оценке, привело продолжительное действие высокой ключевой ставки ЦБ РФ и, как следствие, снижение деловой активности и промышленного производства.

Майские праздники и ситуация на рынке также привели к рекордному падению продаж новых автобусов в мае по сравнению с апрелем - с 938 до 642 единиц (-32%). Снижения продаж автобусов по сравнению с маем 2024 г. составило 51 %, а за пять месяцев 2025 г. продажи упали на 59% - до 3 571 ед. При этом продажи отечественных марок в мае упали на 56%, а иномарок - на 32%. Доля отечественных марок за пять месяцев 2025 г. составила 75%. Самые продаваемые автобусы - марки PAZ, за пять месяцев года было продано 1 694 автобуса (-58%), их доля на рынке составляет 47%.

Продажи электробусов за январь-май текущего года упали на 71% до 120 ед.

### НАШИ КОНТАКТЫ:

ОАО «АСМ-холдинг»

107031, г. Москва, ул. Кузнецкий мост, д. 21/5, под. 6

тел: 8 (495) 625-51-79, 8 (495) 626-04-71

e-mail: inf@asm-holding.ru

Ассоциация «ОАР»

127106, г. Москва, Нововладыкинский проезд 8, стр. 5, а/я 81

тел: 8 (495) 739-70-95

e-mail: info\_oar@mail.ru



разработано специалистами  
АВТОСТАТ-ИНФО



# ГРУЗОВЫЕ АВТОМОБИЛИ

Продажи новых грузовых автомобилей в России за май и 5 месяцев 2025 года по маркам, включая специальные и специализированные автомобили

Марка	Май 2025	Май 2024	5 мес. 2025	5 мес. 2024	Отклонение Май 2025 к 2024, %	Отклонение 5 мес. 2025 к 2024, %
KAMAZ	1 191	1 812	7 207	9 014	-34,3	-20,0
SITRAK	347	1 260	3 518	8 646	-72,5	-59,3
GAZ	365	598	2 089	3 040	-39,0	-31,3
FAW	238	976	1 767	5 046	-75,6	-65,0
SHAANXI	177	1 087	1 730	6 084	-83,7	-71,6
MAZ	266	451	1 402	2 329	-41,0	-39,8
URAL	127	290	1 131	1 591	-56,2	-28,9
DONGFENG	115	700	1 023	3 234	-83,6	-68,4
HOWO	179	511	852	2 086	-65,0	-59,2
ISUZU	167	124	829	567	34,7	46,2
JAC	104	411	829	1 751	-74,7	-52,7
FOTON	97	316	722	1 744	-69,3	-58,6
SANY	80	224	382	1 147	-64,3	-66,7
VALDAI	49	22	240	81	122,7	196,3
ZOOMLION	50	100	209	389	-50,0	-46,3
XU GONG	47	63	207	287	-25,4	-27,9
VOLVO	18	88	180	366	-79,5	-50,8
AMT	9	7	144	164	28,6	-12,2
MERCEDES	10	207	131	1 311	-95,2	-90,0
MAZ MAN	18	1	125	7	1 700,0	1 685,7
HONGYAN	1	54	77	319	-98,1	-75,9
SCANIA	4	33	73	162	-87,9	-54,9
JMC	5	0	52	0		
DAEWOO	6	24	47	163	-75,0	-71,2
MAN	3	26	46	223	-88,5	-79,4
LIUGONG	5	7	45	21	-28,6	114,3
SHANQI	3	0	45	0		
HYUNDAI	8	24	42	98	-66,7	-57,1
DAYUN	4	15	22	108	-73,3	-79,6
AMUR	1	0	19	0		
CHENGLONG	3	0	19	0		
SIMAZ	15	0	15	0		
BEIBEN	2	6	14	72	-66,7	-80,6
DAF	2	28	13	192	-92,9	-93,2
FORD	0	1	13	21	-100,0	-38,1
HINO	2	15	13	81	-86,7	-84,0
FUSO	4	9	12	33	-55,6	-63,6
BEIFANG BENCHI	4	12	7	50	-66,7	-86,0
CAMC	0	1	4	1	-100,0	300,0
IVECO	0	0	4	8		-50,0
RENAULT	1	4	4	22	-75,0	-81,8
MZKT	0	2	3	7	-100,0	-57,1



# ГРУЗОВЫЕ АВТОМОБИЛИ

Марка	Май 2025	Май 2024	5 мес. 2025	5 мес. 2024	Отклонение Май 2025 к 2024, %	Отклонение 5 мес. 2025 к 2024, %
SDAC	0	2	3	11	-100,0	-72,7
LIEBHERR	0	0	2	0		
CHENGLIWEI	0	1	1	8	-100,0	-87,5
GREEN	1	0	1	0		
KAMAG	0	0	1	0		
LOTOS	0	0	1	0		
ZIL	0	1	1	15	-100,0	-93,3
AVIA	0	18	0	31	-100,0	-100,0
BAW	0	1	0	5	-100,0	-100,0
C&C	0	7	0	7	-100,0	-100,0
CHUSHENG	0	0	0	1		-100,0
FARIZON	0	0	0	2		-100,0
HUBEU	0	1	0	1	-100,0	-100,0
KOLUMAN	0	0	0	1		-100,0
LANDWIND JIANGLING - JMC	0	0	0	1		-100,0
NEFAZ	0	1	0	11	-100,0	-100,0
QINGLING	0	7	0	9	-100,0	-100,0
TATRA	0	0	0	4		-100,0
<b>ВСЕГО</b>	<b>3 728</b>	<b>9 548</b>	<b>25 316</b>	<b>50 572</b>	<b>-61,0</b>	<b>-49,9</b>
<b>ВСЕГО Российские марки</b>	<b>1 757</b>	<b>2 731</b>	<b>10 847</b>	<b>13 916</b>	<b>-35,7</b>	<b>-22,1</b>
<b>ВСЕГО Иномарки</b>	<b>1 971</b>	<b>6 817</b>	<b>14 469</b>	<b>36 656</b>	<b>-71,1</b>	<b>-60,5</b>

## Продажи новых грузовых автомобилей в России за май и 5 месяцев 2025 года по видам и типам

Виды и типы	Май 2025	Май 2024	5 мес. 2025	5 мес. 2024	Доля рынка Май 2025, %	Доля рынка Май 2024, %	Доля рынка 5 мес. 2025, %	Доля рынка 5 мес. 2024, %
Спецтехника прочие	2 107	3 662	13 343	17 997	56,5	38,4	52,7	35,6
Тягачи седельные	421	2 225	4 093	13 924	11,3	23,3	16,2	27,5
Грузовые автомобили прочие	303	1 358	2 481	6 581	8,1	14,2	9,8	13,0
Бортовые	295	753	1 765	3 733	7,9	7,9	7,0	7,4
Самосвалы	229	719	1 392	4 337	6,1	7,5	5,5	8,6
Фургоны	85	223	721	1 361	2,3	2,3	2,9	2,7
Рефрижераторы	163	357	708	1 204	4,4	3,7	2,8	2,4
Автокраны	61	133	381	789	1,6	1,4	1,5	1,6
Автоцистерны	41	85	274	481	1,1	0,9	1,1	1,0
Мастерские	14	28	109	91	0,4	0,3	0,4	0,2
Заправщики	8	4	46	67	0,2	0,0	0,2	0,1
НЕОПР.	1	1	3	7	0,0	0,0	0,0	0,0
<b>Всего</b>	<b>3 728</b>	<b>9 548</b>	<b>25 316</b>	<b>50 572</b>	<b>100,0</b>	<b>100,0</b>	<b>100,0</b>	<b>100,0</b>



# ГРУЗОВЫЕ АВТОМОБИЛИ

## Топ-25 новых грузовых автомобилей в России по моделям за май и 5 месяцев 2025 года

№	Модель	Марка	Май 2025	Май 2024	5 мес. 2025	5 мес. 2024	Отклонение Май 2025 к 2024, %	Отклонение 5 мес. 2025 к 2024, %
1	43118 6X6	KAMAZ	295	352	1 880	2 042	-16,2	-7,9
2	GAZON NEXT	GAZ	289	478	1 718	2 418	-39,5	-28,9
3	C7H 6X4	SITRAK	158	310	1 668	1 903	-49,0	-12,3
4	C7H 4X2	SITRAK	146	839	1 495	6 047	-82,6	-75,3
5	65115 6X4	KAMAZ	195	281	1 099	1 366	-30,6	-19,5
6	J6 6X4	FAW	158	411	1 072	2 174	-61,6	-50,7
7	5490 4X2	KAMAZ	121	415	975	1 433	-70,8	-32,0
8	4320 6X6	URAL	102	168	826	1 047	-39,3	-21,1
9	SX 331 8X4	SHAANXI	82	352	708	1 859	-76,7	-61,9
10	ELF	ISUZU	129	82	623	427	57,3	45,9
11	6520 6X4	KAMAZ	56	80	476	520	-30,0	-8,5
12	DFH-SERIES	DONGFENG	1	509	440	2 073	-99,8	-78,8
13	KOMPAS 9 4X2	KAMAZ	94	91	433	520	3,3	-16,7
14	5340 4X2	MAZ	77	102	402	548	-24,5	-26,6
15	SX 425 6X4	SHAANXI	32	167	398	1 299	-80,8	-69,4
16	C7H 8X4	SITRAK	43	111	355	682	-61,3	-47,9
17	J7 4X2	FAW	25	382	350	1 920	-93,5	-81,8
18	53605 4X2	KAMAZ	114	74	337	348	54,1	-3,2
19	N120	JAC	43	4	332	150	975,0	121,3
20	43253 4X2	KAMAZ	56	55	332	291	1,8	14,1
21	6312 6X4	MAZ	42	126	322	585	-66,7	-45,0
22	T5G 6X4	HOWO	46	91	299	525	-49,5	-43,0
23	T5G 4X2	HOWO	82	0	271	128		111,7
24	GX	DONGFENG	61	0	263	0		
25	N90	JAC	35	247	258	327	-85,8	-21,1

### 5 месяцев 2025 года

КАМАЗ 43118 6X6

1 880 шт., **-7,9%**

GAZ GAZON NEXT

1 718 шт., **-28,9%**



SITRAK C7H 6X4

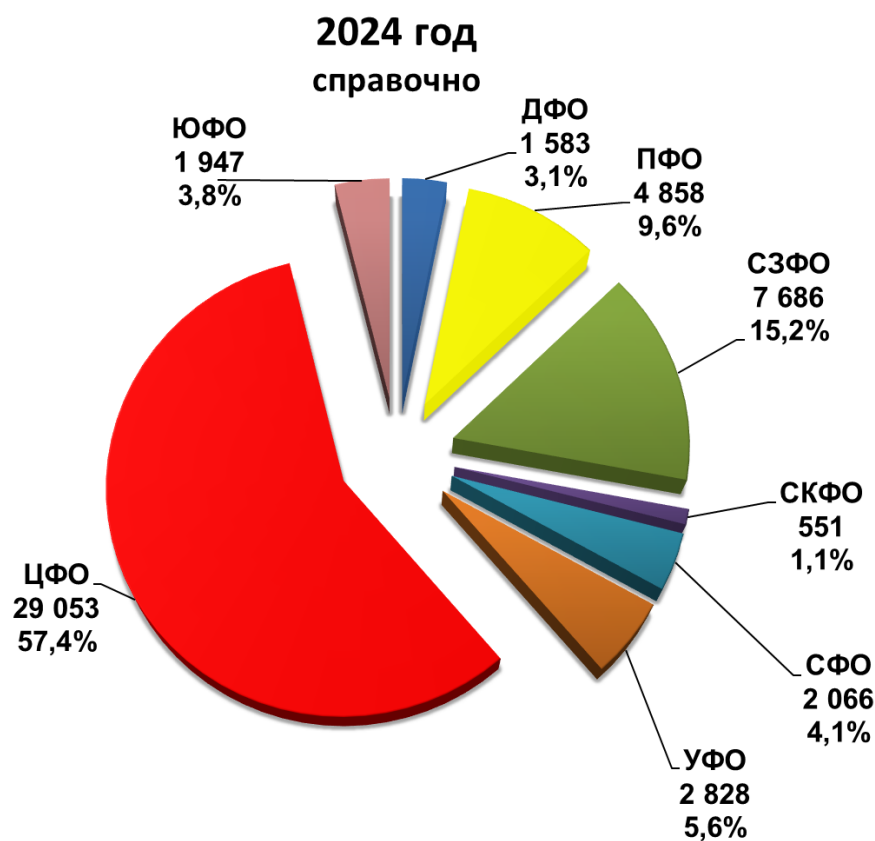
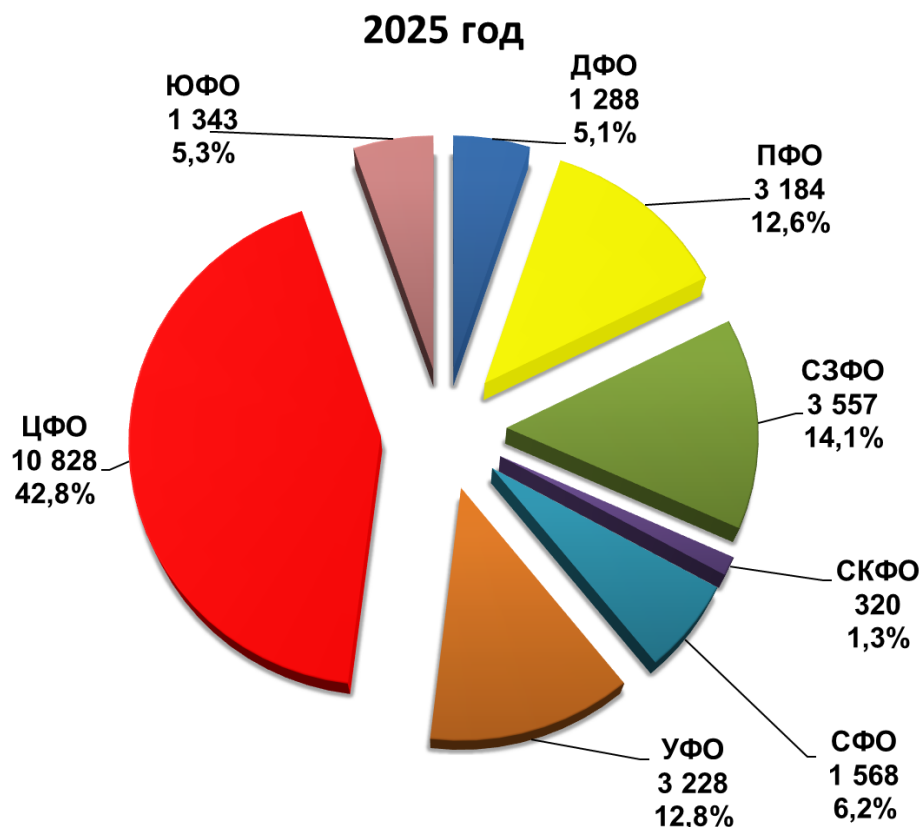
1 668 шт., **-12,3%**





# ГРУЗОВЫЕ АВТОМОБИЛИ

Структура продаж новых грузовых автомобилей  
России за 5 месяцев 2025 года по федеральным округам





# АВТОБУСЫ

## Продажи новых автобусов в России за май и 5 месяцев 2025 года по маркам

Марка	Май 2025	Май 2024	5 мес. 2025	5 мес. 2024	Отклонение Май 2025 к 2024, %	Отклонение 5 мес. 2025 к 2024, %
PAZ	286	587	1 694	4 062	-51,3	-58,3
YUTONG	103	198	465	867	-48,0	-46,4
LIAZ	71	165	364	1 071	-57,0	-66,0
NEFAZ	25	57	198	795	-56,1	-75,1
HIGER	28	38	159	248	-26,3	-35,9
KAVZ	21	39	154	259	-46,2	-40,5
MAZ	43	8	117	280	437,5	-58,2
KAMAZ	12	37	111	202	-67,6	-45,0
VOLZHANIN	23	82	107	423	-72,0	-74,7
GOLDEN DRAGON	5	23	59	83	-78,3	-28,9
ZHONGTONG	11	18	44	81	-38,9	-45,7
URAL	4	16	24	81	-75,0	-70,4
BMZ	0	1	20	1	-100,0	1 900,0
KING LONG (KLM)	1	6	15	42	-83,3	-64,3
SIMAZ	0	23	9	111	-100,0	-91,9
ASIASTAR	5	0	7	1		600,0
NEMAN	3	2	6	10	50,0	-40,0
AVIOR	1	0	4	0		
BZKT	0	0	4	0		
ASIA	0	0	3	0		
LOTOS	0	6	3	106	-100,0	-97,2
FOTON	0	0	2	2		0,0
MAN	0	0	2	0		
BKM	0	0	0	11		-100,0
JAC	0	2	0	27	-100,0	-100,0
SAZ	0	0	0	25		-100,0
TOYOTA	0	0	0	1		-100,0
<b>ВСЕГО</b>	<b>642</b>	<b>1 308</b>	<b>3 571</b>	<b>8 789</b>	<b>-50,9</b>	<b>-59,4</b>
<b>ВСЕГО Российские марки</b>	<b>442</b>	<b>1 013</b>	<b>2 688</b>	<b>7 111</b>	<b>-56,4</b>	<b>-62,2</b>
<b>ВСЕГО Иномарки</b>	<b>200</b>	<b>295</b>	<b>883</b>	<b>1 678</b>	<b>-32,2</b>	<b>-47,4</b>



# АВТОБУСЫ

## Продажи новых электробусов в России за май и 5 месяцев 2025 года по маркам

Марка	Май 2025	Май 2024	5 мес. 2025	5 мес. 2024	Отклонение Май 2025 к 2024, %	Отклонение 5 мес. 2025 к 2024, %
KAMAZ	4	37	84	202	-89,2	-58,4
BMZ	0	1	20	1	-100,0	1900,0
LIAZ	0	9	16	101	-100,0	-84,2
NEFAZ	0	0	0	73		-100,0
VOLZHANIN	0	0	0	22		-100,0
BKM	0	0	0	11		-100,0
<b>ВСЕГО</b>	<b>4</b>	<b>47</b>	<b>120</b>	<b>410</b>	<b>-91,5</b>	<b>-70,7</b>
<b>ВСЕГО Российские марки</b>	<b>4</b>	<b>47</b>	<b>120</b>	<b>399</b>	<b>-91,5</b>	<b>-69,9</b>
<b>ВСЕГО Иномарки</b>	<b>0</b>	<b>0</b>	<b>0</b>	<b>11</b>		<b>-100,0</b>




# АВТОБУСЫ

## Топ-25 новых автобусов в России по моделям за май и 5 месяцев 2025 года

№	Модель	Марка	Май 2025	Май 2024	5 мес. 2025	5 мес. 2024	Отклонение Май 2025 к 2024, %	Отклонение 5 мес. 2025 к 2024, %
1	3205	PAZ	85	168	568	1 394	-49,4	-59,3
2	4234	PAZ	76	90	551	817	-15,6	-32,6
3	VECTOR NEXT	PAZ	121	323	546	1 745	-62,5	-68,7
4	6127	YUTONG	57	74	277	349	-23,0	-20,6
5	CITYMAX 12	LIAZ	61	156	248	462	-60,9	-46,3
6	5299, 5297 4X2	NEFAZ, KAMAZ	24	40	191	720	-40,0	-73,5
7	4238	KAVZ	20	33	133	129	-39,4	3,1
8	203	MAZ	43	2	100	88	2 050,0	13,6
9	4292	LIAZ	0	9	91	191	-100,0	-52,4
10	6282	KAMAZ	0	37	80	202	-100,0	-60,4
11	VOLGABUS CITYRITM 12	VOLZHANIN	13	29	78	83	-55,2	-6,0
12	6899	YUTONG	6	26	61	70	-76,9	-12,9
13	KLQ 6129	HIGER	0	16	57	112	-100,0	-49,1
14	6122	YUTONG	2	62	55	272	-96,8	-79,8
15	KLQ-SERIES	HIGER	8	22	53	48	-63,6	10,4
16	XML	GOLDEN DRAGON	3	20	52	70	-85,0	-25,7
17	LCK-SERIES	ZHONGTONG	11	18	44	81	-38,9	-45,7
18	KLQ 6128	HIGER	4	0	29	43		-32,6
19	3255 4320 6X6	URAL	4	16	24	81	-75,0	-70,4
20	6128	YUTONG	15	8	24	33	87,5	-27,3
21	5298 SIRIUS	BMZ	0	0	20	0		
22	VEGA	KAMAZ	1	0	20	0		
23	6116	YUTONG	6	12	19	36	-50,0	-47,2
24	KLQ 6119	HIGER	16	0	18	18		0,0
25	6852	YUTONG	13	2	17	17	550,0	0,0

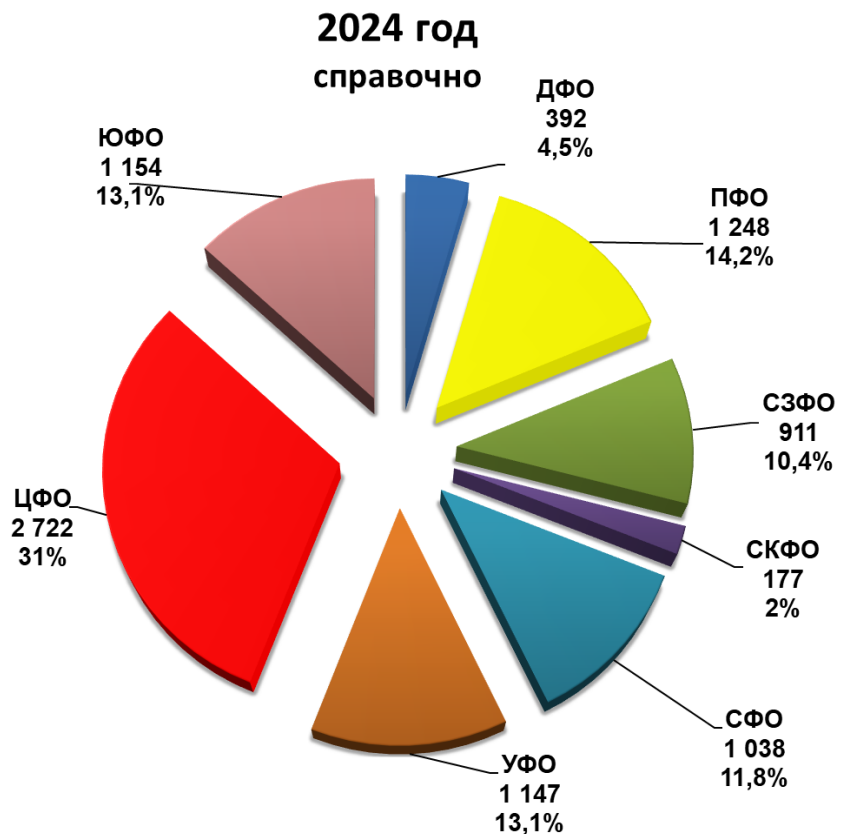
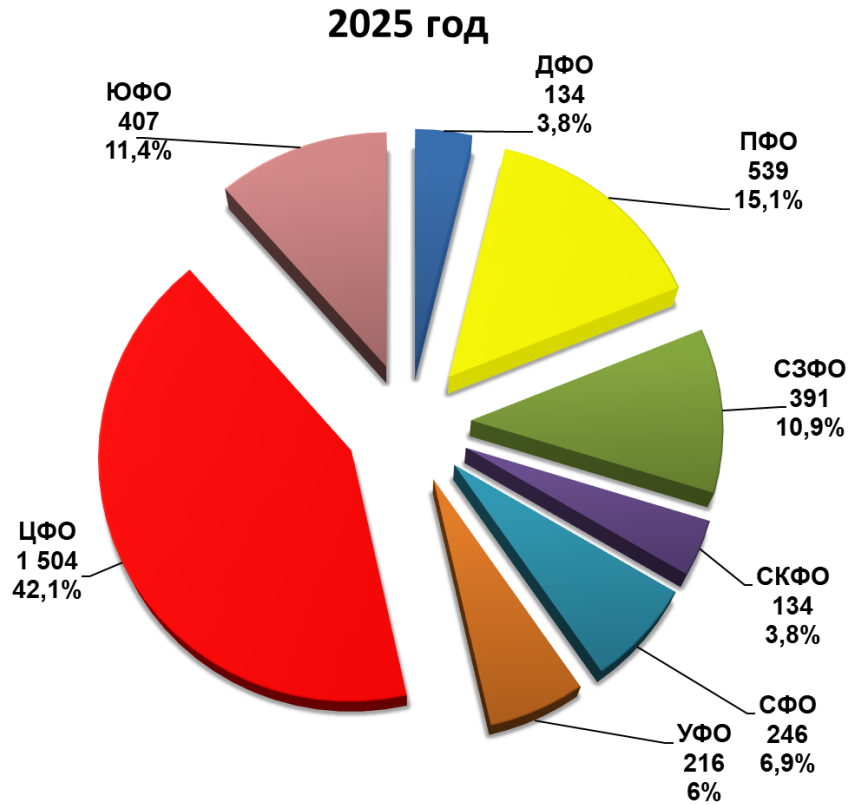
### 5 месяцев 2025 года





# АВТОБУСЫ

## Структура продаж новых автобусов в России за 5 месяцев 2025 года по федеральным округам



# НАШИ КОНТАКТЫ



## **ОАО «АСМ-холдинг»**

107031, г. Москва, ул. Кузнецкий мост, д. 21/5, под. 6  
Договорной отдел: тел: 8 (495) 626-09-44  
e-mail: [inf@asm-holding.ru](mailto:inf@asm-holding.ru)

Начальник Аналитического центра – **ВАСИЛИЙ СЕИН**  
e-mail: [vasein@asm-holding.ru](mailto:vasein@asm-holding.ru)  
Telegram: [@marketASM](https://www.instagram.com/marketASM)

Руководитель проекта – **СТЕРЛИКОВ АЛЕКСАНДР**

моб: 8 (905) 747-24-31

e-mail: [sterlikov@asm-holding.ru](mailto:sterlikov@asm-holding.ru)

Сайт: [www.asm-holding.ru](http://www.asm-holding.ru)

Telegram: [@ASMHOLDING](https://www.instagram.com/ASMHOLDING)

ВКонтакте: [oaasmholding](https://vk.com/oaasmholding)



## **Ассоциация «ОАР»**

127106, г. Москва, Нововладыкинский проезд 8, стр. 5, а/я 81  
тел: 8 (495) 739-70-95  
e-mail: [info\\_oar@mail.ru](mailto:info_oar@mail.ru)

Советник по международному сотрудничеству – **ЮРИЙ КРАВЦОВ**  
e-mail: [kravtsov\\_oar@mail.ru](mailto:kravtsov_oar@mail.ru)

Сайт: [www.oar-info.ru](http://www.oar-info.ru)