



11 ИЮЛЯ 2025 ГОДА

АВТОМОБИЛЬНЫЙ РЫНОК РОССИИ В ИЮНЕ И ЯНВАРЕ-ИЮНЕ 2025 ГОДА НОВЫЕ ГРУЗОВЫЕ АВТОМОБИЛИ И АВТОБУСЫ

Итоги продаж* в июне и за январь-июнь 2025 года:

- Грузовые автомобили (кроме категории N1): июнь 2025 года – 3 834 ед., (-64,6%), январь-июнь 2025 года – 29 135 ед., (-52,5%), включая специальные и специализированные автомобили.
- Автобусы (кроме категории M2): июнь 2025 года – 595 ед., (-61,6%), январь-июнь 2025 года – 4 181 ед., (-59,6%), из них электробусы: июнь 2025 года – 28 ед. (-72,5%), январь-июнь 2025 года – 148 ед. (-71,1%).

*(без учета продаж силовым и дипломатическим структурам в РФ)

КОММЕНТАРИЙ:

Комментирует Василий Сеин, начальник Аналитического Центра ОАО «АСМ-холдинг»:

По данным компании АСМ-холдинг продажи грузовых автомобилей, включая специальные и специализированные автомобили, продолжают снижаться - в июне 2025 г. рынок новых грузовых машин сократился на 65% в сравнении с июнем прошлого года — до 3 834 ед. За первое полугодие 2025 года продажи снизились на 53% относительно аналогичного периода прошлого года - до 29 135 ед. техники. Продажи новых грузовиков отечественных марок за январь - июнь 2025 г. снизились на 26% - до 12 409 ед., а продажи иномарок упали на 63% и составили 16 726 ед. Доля иномарок в январе-июне 2025 г. составляет 57%.

Автомобили марки КАМАЗ заняли первое место по объему продаж в первом полугодии 2025г. и составили 8 336 ед. (-24%), что в 2,1 раза превышает продажи марки SITRAK, занимающей второе место с результатом 3 901 ед. (-62%). Доля марки КАМАЗ составляет 29% рынка.

В июне 2025 г. снижения продаж автобусов по сравнению с июнем 2024 г. составило 62 % (в мае снижение было 51%), а за первое полугодие 2025 г. продажи упали на 60% - до 4 181 ед. Продажи новых автобусов отечественных марок за январь - июнь 2025 г. снизились на 62% - до 3 145 ед., а продажи иномарок упали на 50% и составили 1036 ед. Доля отечественных марок в июне 2025 г. и за шесть месяцев 2025 г. составила 75%. Продажи электробусов за январь-июнь текущего года упали на 71% до 148 ед.

Самые продаваемые автобусы - марки PAZ, за первое полугодие 2025 г. было продано 1985 автобусов (-56%), их доля на рынке составляет 47%.

Длительное падение продаж новых автобусов вызвано сокращением программ обновления автопарков, повышением утильсбора и высокой ключевой ставкой ЦБ.

НАШИ КОНТАКТЫ:

ОАО «АСМ-холдинг»

107031, г. Москва, ул. Кузнецкий мост, д. 21/5, под. 6

тел: 8 (495) 626-09-44

e-mail: inf@asm-holding.ru

Ассоциация «ОАР»

127106, г. Москва, Нововладыкинский проезд 8, стр. 5, а/я 81

тел: 8 (495) 739-70-95

e-mail: info_oar@mail.ru



разработано специалистами
АВТОСТАТ-ИНФО



ГРУЗОВЫЕ АВТОМОБИЛИ

Продажи новых грузовых автомобилей в России за июнь и 6 месяцев 2025 года по маркам, включая специальные и специализированные автомобили

Марка	Июнь 2025	Июнь 2024	6 мес. 2025	6 мес. 2024	Отклонение Июнь 2025 к 2024, %	Отклонение 6 мес. 2025 к 2024, %
KAMAZ	1 129	1 949	8 336	10 963	-42,1	-24,0
SITRAK	383	1 695	3 901	10 341	-77,4	-62,3
GAZ	276	654	2 365	3 694	-57,8	-36,0
FAW	253	1 104	2 020	6 150	-77,1	-67,2
SHAANXI	263	1 377	1 993	7 461	-80,9	-73,3
MAZ	199	515	1 601	2 844	-61,4	-43,7
URAL	147	194	1 278	1 785	-24,2	-28,4
DONGFENG	216	706	1 239	3 940	-69,4	-68,6
ISUZU	190	161	1 019	728	18,0	40,0
HOWO	138	552	990	2 638	-75,0	-62,5
JAC	128	365	957	2 116	-64,9	-54,8
FOTON	116	372	838	2 116	-68,8	-60,4
SANY	92	207	474	1 354	-55,6	-65,0
ZOOMLION	61	114	270	503	-46,5	-46,3
XU GONG	53	46	260	333	15,2	-21,9
VALDAI	11	49	251	130	-77,6	93,1
VOLVO	28	106	208	472	-73,6	-55,9
MERCEDES	24	231	155	1 542	-89,6	-89,9
AMT	10	9	154	173	11,1	-11,0
MAZ MAN	19	6	144	13	216,7	1 007,7
SCANIA	17	39	90	201	-56,4	-55,2
HONGYAN	3	102	80	421	-97,1	-81,0
JMC	8	0	60	0		
MAN	6	28	52	251	-78,6	-79,3
DAEWOO	4	37	51	200	-89,2	-74,5
HYUNDAI	9	13	51	111	-30,8	-54,1
LIUGONG	4	3	49	24	33,3	104,2
SHANQI	1	0	46	0		
DAYUN	12	26	34	134	-53,8	-74,6
FUSO	20	5	32	38	300,0	-15,8
CHENGLONG	2	0	21	0		
AMUR	0	0	19	0		
BEIBEN	0	15	14	87	-100,0	-83,9
FORD	1	5	14	26	-80,0	-46,2
HINO	1	19	14	100	-94,7	-86,0
DAF	0	38	13	230	-100,0	-94,3
BEIFANG BENCHI	0	20	7	70	-100,0	-90,0
NEMO	6	0	6	0		
CAMC	0	0	4	1		300,0
IVECO	0	1	4	9	-100,0	-55,6
NEFAZ	4	0	4	11		-63,6
RENAULT	0	3	4	25	-100,0	-84,0



ГРУЗОВЫЕ АВТОМОБИЛИ

Марка	Июнь 2025	Июнь 2024	6 мес. 2025	6 мес. 2024	Отклонение Июнь 2025 к 2024, %	Отклонение 6 мес. 2025 к 2024, %
MZKT	0	0	3	7		-57,1
SDAC	0	0	3	11		-72,7
LIEBHERR	0	0	2	0		
CHENGLIWEI	0	4	1	12	-100,0	-91,7
GREEN	0	0	1	0		
KAMAG	0	0	1	0		
LOTOS	0	0	1	0		
ZIL	0	23	1	38	-100,0	-97,4
AVIA	0	10	0	41	-100,0	-100,0
BAW	0	0	0	5		-100,0
С С	0	0	0	7		-100,0
CHUSHENG	0	0	0	1		-100,0
FARIZON	0	0	0	2		-100,0
HUBEU	0	0	0	1		-100,0
JINBEI	0	1	0	1	-100,0	-100,0
KERUI	0	10	0	10	-100,0	-100,0
KOLUMAN	0	0	0	1		-100,0
LANDWIND JIANGLING - JMC	0	0	0	1		-100,0
QINGLING	0	2	0	11	-100,0	-100,0
TATRA	0	0	0	4		-100,0
ВСЕГО	3 834	10 816	29 135	61 388	-64,6	-52,5
ВСЕГО Российские марки	1 577	2 878	12 409	16 794	-45,2	-26,1
ВСЕГО Иномарки	2 257	7 938	16 726	44 594	-71,6	-62,5

Продажи новых грузовых автомобилей в России за июнь и 6 месяцев 2025 года по видам и типам

Виды и типы	Июнь 2025	Июнь 2024	6 мес. 2025	6 мес. 2024	Доля рынка Июнь 2025, %	Доля рынка Июнь 2024, %	Доля рынка 6 мес. 2025, %	Доля рынка 6 мес. 2024, %
Спецтехника прочие	2 109	4 009	15 452	22 006	55,0	37,1	53,0	35,9
Тягачи седельные	609	2 886	4 702	16 810	15,9	26,7	16,1	27,4
Грузовые автомобили прочие	320	1 357	2 786	7 938	8,4	12,6	9,6	12,9
Бортовые	263	793	2 028	4 526	6,9	7,3	7,0	7,4
Самосвалы	207	916	1 599	5 253	5,4	8,5	5,5	8,6
Фургоны	140	244	861	1 605	3,7	2,3	3,0	2,6
Рефрижераторы	50	402	758	1 606	1,3	3,7	2,6	2,6
Автокраны	61	119	442	908	1,6	1,1	1,5	1,5
Автоцистерны	55	69	329	550	1,4	0,6	1,1	0,9
Мастерские	14	10	123	101	0,4	0,1	0,4	0,2
Заправщики	5	11	51	78	0,1	0,1	0,2	0,1
НЕОПР.	1	0	4	7	0,0	0,0	0,0	0,0
Всего	3 834	10 816	29 135	61 388	100,0	100,0	100,0	100,0



ГРУЗОВЫЕ АВТОМОБИЛИ

Топ-25 новых грузовых автомобилей в России по моделям за июнь и 6 месяцев 2025 года

№	Модель	Марка	Июнь 2025	Июнь 2024	6 мес. 2025	6 мес. 2024	Отклонение Июнь 2025 к 2024, %	Отклонение 6 мес. 2025 к 2024, %
1	43118 6X6	KAMAZ	317	352	2 197	2 394	-9,9	-8,2
2	GAZON NEXT	GAZ	210	526	1 928	2 944	-60,1	-34,5
3	C7H 6X4	SITRAK	141	379	1 809	2 282	-62,8	-20,7
4	C7H 4X2	SITRAK	195	1 094	1 690	7 141	-82,2	-76,3
5	65115 6X4	KAMAZ	183	258	1 282	1 624	-29,1	-21,1
6	J6 6X4	FAW	139	505	1 211	2 679	-72,5	-54,8
7	5490 4X2	KAMAZ	132	422	1 107	1 855	-68,7	-40,3
8	4320 6X6	URAL	86	131	912	1 178	-34,4	-22,6
9	SX 331 8X4	SHAANXI	121	518	829	2 377	-76,6	-65,1
10	ELF	ISUZU	153	115	776	542	33,0	43,2
11	DFH-SERIES	DONGFENG	146	430	586	2 503	-66,0	-76,6
12	6520 6X4	KAMAZ	69	97	545	617	-28,9	-11,7
13	KOMPAS 9 4X2	KAMAZ	42	46	475	566	-8,7	-16,1
14	5340 4X2	MAZ	50	117	452	665	-57,3	-32,0
15	SX 425 6X4	SHAANXI	52	187	450	1 486	-72,2	-69,7
16	J7 4X2	FAW	61	408	411	2 328	-85,0	-82,3
17	C7H 8X4	SITRAK	47	222	402	904	-78,8	-55,5
18	T5G 6X4	HOWO	97	98	396	623	-1,0	-36,4
19	43253 4X2	KAMAZ	63	75	395	366	-16,0	7,9
20	N120	JAC	45	95	377	245	-52,6	53,9
21	53605 4X2	KAMAZ	39	52	376	400	-25,0	-6,0
22	6312 6X4	MAZ	45	105	367	690	-57,1	-46,8
23	OLLIN	FOTON	55	101	306	608	-45,5	-49,7
24	65117 6X4	KAMAZ	46	48	289	286	-4,2	1,0
25	N90	JAC	30	164	288	491	-81,7	-41,3

6 месяцев 2025 года

КАМАЗ 43118 6X6

2 197 шт., **-8,2%**

GAZ GAZON NEXT

1 928 шт., **-34,5%**



SITRAK C7H 6X4

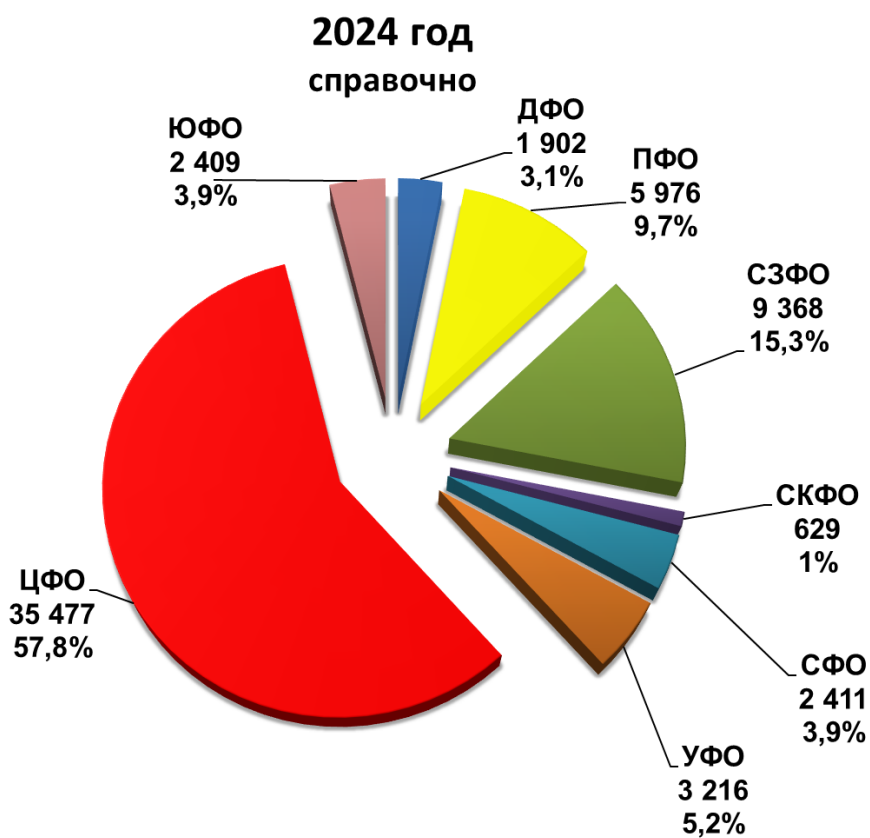
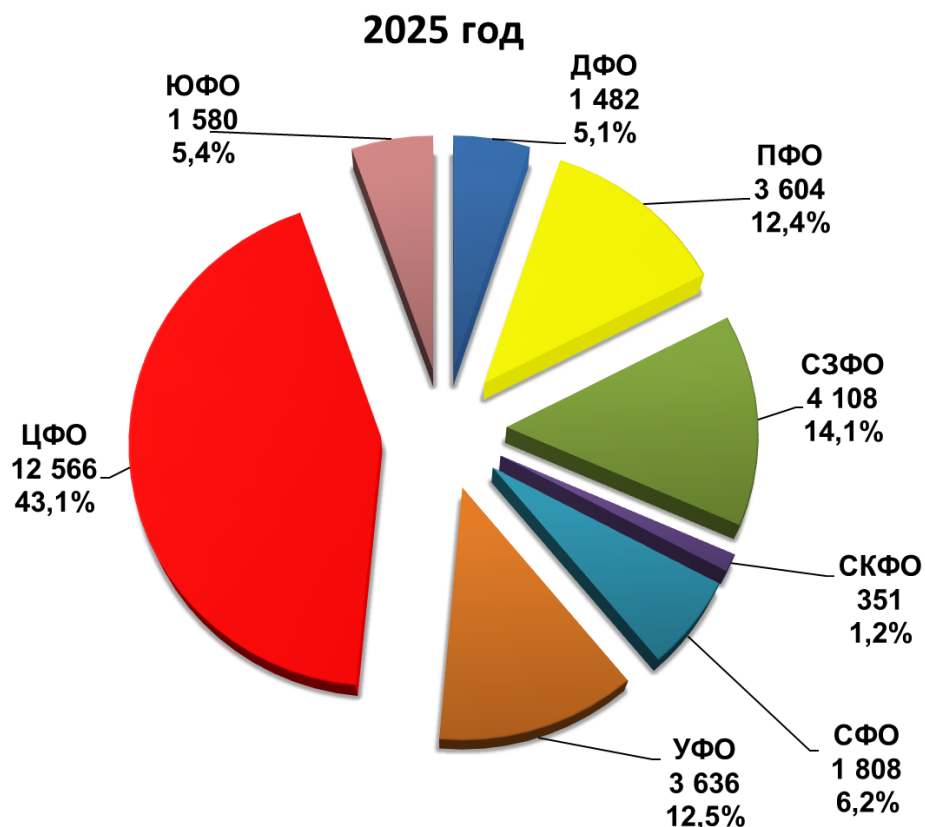
1 809 шт., **-20,7%**





ГРУЗОВЫЕ АВТОМОБИЛИ

Структура продаж новых грузовых автомобилей
России за 6 месяцев 2025 года по федеральным округам





АВТОБУСЫ

Продажи новых автобусов в России за июнь и 6 месяцев 2025 года по маркам

Марка	Июнь 2025	Июнь 2024	6 мес. 2025	6 мес. 2024	Отклонение Июнь 2025 к 2024, %	Отклонение 6 мес. 2025 к 2024, %
PAZ	291	441	1 985	4 503	-34,0	-55,9
YUTONG	77	234	542	1 101	-67,1	-50,8
LIAZ	14	383	378	1 454	-96,3	-74,0
NEFAZ	48	127	246	922	-62,2	-73,3
HIGER	34	56	193	304	-39,3	-36,5
KAVZ	31	38	185	297	-18,4	-37,7
KAMAZ	31	87	142	289	-64,4	-50,9
MAZ	15	14	132	294	7,1	-55,1
VOLZHANIN	23	21	130	444	9,5	-70,7
GOLDEN DRAGON	7	12	66	95	-41,7	-30,5
ZHONGTONG	16	61	60	142	-73,8	-57,7
URAL	2	2	26	83	0,0	-68,7
SIMAZ	0	15	24	126	-100,0	-81,0
BMZ	0	0	20	1		1 900,0
KING LONG (KLM)	1	12	16	54	-91,7	-70,4
ASIASTAR	0	0	7	1		600,0
NEMAN	1	0	7	10		-30,0
LOTOS	2	43	5	149	-95,3	-96,6
AVIOR	0	0	4	0		
BZKT	0	1	4	1	-100,0	300,0
ASIA	0	0	3	0		
FOTON	1	0	3	2		50,0
MAN	0	0	2	0		
JAC	1	3	1	30	-66,7	-96,7
BKM	0	0	0	11		-100,0
JIANLING	0	1	0	1	-100,0	-100,0
SAZ	0	0	0	25		-100,0
TOYOTA	0	0	0	1		-100,0
ВСЕГО	595	1 551	4 181	10 340	-61,6	-59,6
ВСЕГО Российские марки	442	1 158	3 145	8 269	-61,8	-62,0
ВСЕГО Иномарки	153	393	1 036	2 071	-61,1	-50,0



АВТОБУСЫ

Продажи новых электробусов в России за июнь и 6 месяцев 2025 года по маркам

Марка	Июнь 2025	Июнь 2024	6 мес. 2025	6 мес. 2024	Отклонение Июнь 2025 к 2024, %	Отклонение 6 мес. 2025 к 2024, %
KAMAZ	27	87	111	289	-69,0	-61,6
BMZ	0	0	20	1		1900,0
LIAZ	0	15	16	116	-100,0	-86,2
VOLZHANIN	1	0	1	22		-95,5
NEFAZ	0	0	0	73		-100,0
BKM	0	0	0	11		-100,0
ВСЕГО	28	102	148	512	-72,5	-71,1
ВСЕГО Российские марки	28	102	148	501	-72,5	-70,5
ВСЕГО Иномарки	0	0	0	11		-100,0



АВТОБУСЫ

Топ-25 новых автобусов в России по моделям за июнь и 6 месяцев 2025 года

№	Модель	Марка	Июнь 2025	Июнь 2024	6 мес. 2025	6 мес. 2024	Отклонение Июнь 2025 к 2024, %	Отклонение 6 мес. 2025 к 2024, %
1	3205	PAZ	115	106	683	1 500	8,5	-54,5
2	VECTOR NEXT	PAZ	95	204	641	1 949	-53,4	-67,1
3	4234	PAZ	73	113	624	930	-35,4	-32,9
4	6127	YUTONG	59	107	336	456	-44,9	-26,3
5	CITYMAX 12	LIAZ	14	378	262	840	-96,3	-68,8
6	5299, 5297 4X2	NEFAZ, KAMAZ	47	109	238	829	-56,9	-71,3
7	4238	KAVZ	26	27	159	156	-3,7	1,9
8	203	MAZ	15	11	115	99	36,4	16,2
9	VOLGABUS CITYRITM 12	VOLZHANIN	16	0	94	83		13,3
10	4292	LIAZ	0	5	91	196	-100,0	-53,6
11	6282	KAMAZ	0	87	80	289	-100,0	-72,3
12	KLQ 6129	HIGER	19	17	76	129	11,8	-41,1
13	6899	YUTONG	11	27	72	97	-59,3	-25,8
14	KLQ-SERIES	HIGER	13	2	66	50	550,0	32,0
15	LCK-SERIES	ZHONGTONG	16	61	60	142	-73,8	-57,7
16	XML	GOLDEN DRAGON	7	8	59	78	-12,5	-24,4
17	6122	YUTONG	2	44	57	316	-95,5	-82,0
18	5222	KAMAZ	27	0	31	0		
19	KLQ 6128	HIGER	1	22	30	65	-95,5	-53,8
20	3255 4320 6X6	URAL	2	2	26	83	0,0	-68,7
21	6128	YUTONG	1	13	25	46	-92,3	-45,7
22	VEGA	KAMAZ	4	0	24	0		
23	2258	SIMAZ	0	15	24	126	-100,0	-81,0
24	5298 SIRIUS	BMZ	0	0	20	0		
25	KLQ 6119	HIGER	1	9	19	27	-88,9	-29,6

6 месяцев 2025 года

PAZ 3205

683 шт., **-54,5%**

PAZ VECTOR NEXT

641 шт., **-67,1%**



PAZ 4234

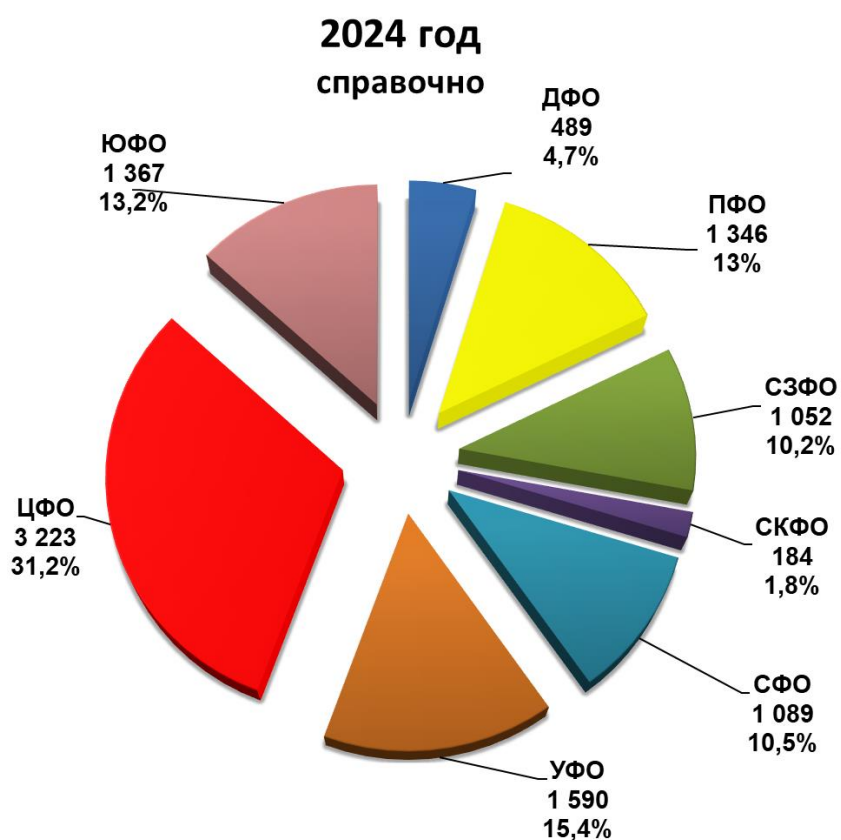
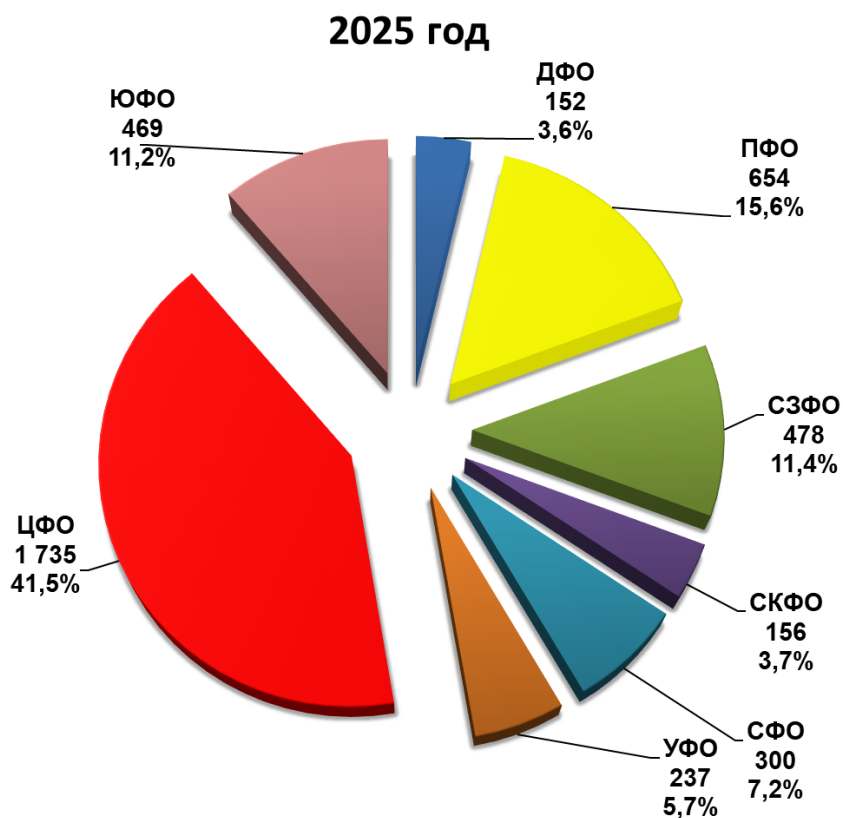
624 шт., **-32,9%**





АВТОБУСЫ

Структура продаж новых автобусов в России за 6 месяцев 2025 года по федеральным округам



НАШИ КОНТАКТЫ



ОАО «АСМ-холдинг»

107031, г. Москва, ул. Кузнецкий мост, д. 21/5, под. 6
Договорной отдел: тел: 8 (495) 626-09-44
e-mail: inf@asm-holding.ru

Начальник Аналитического центра – **ВАСИЛИЙ СЕИН**

e-mail: vasein@asm-holding.ru

Telegram: [@marketASM](https://www.instagram.com/marketASM)

Руководитель проекта – **СТЕРЛИКОВ АЛЕКСАНДР**

моб: 8 (905) 747-24-31

e-mail: sterlikov@asm-holding.ru



Сайт: www.asm-holding.ru

Telegram: [@ASMHOLDING](https://www.instagram.com/ASMHOLDING)

ВКонтакте: [oaasmholding](https://vk.com/oaasmholding)



Ассоциация «ОАР»

127106, г. Москва, Нововладыкинский проезд 8, стр. 5, а/я 81
тел: 8 (495) 739-70-95
e-mail: info_oar@mail.ru

Советник по международному сотрудничеству – **ЮРИЙ КРАВЦОВ**

e-mail: kravtsov_oar@mail.ru

Сайт: www.oar-info.ru