



12 ЯНВАРЯ 2026 ГОДА

АВТОМОБИЛЬНЫЙ РЫНОК РОССИИ В ДЕКАБРЕ И ЯНВАРЕ-ДЕКАБРЕ 2025 ГОДА НОВЫЕ ГРУЗОВЫЕ АВТОМОБИЛИ И АВТОБУСЫ

Итоги продаж* в декабре и за январь-декабрь 2025 года:

- Грузовые автомобили (кроме категории N1): декабрь 2025 года – 6 721 ед., (-22,6%), январь-декабрь 2025 года – 61 556 ед., (-51,2%), включая специальные и специализированные автомобили.
- Автобусы (кроме категории M2): декабрь 2025 года – 2 501 ед., (13,2%), январь-декабрь 2025 года – 12 836 ед., (-34,9%), из них электробусы: декабрь 2025 года – 58 ед. (-9,4%), январь-декабрь 2025 года – 527 ед. (-50,8%).

*(без учета продаж силовым и дипломатическим структурам в РФ)

КОММЕНТАРИЙ:

Комментирует Василий Сеин, начальник Аналитического Центра ОАО «АСМ-холдинг»:

По данным компании АСМ-холдинг продажи грузовых автомобилей, включая специальные и специализированные автомобили, в декабре 2025 г. упали на 23% в сравнении с декабрем прошлого года - до 6 721 ед. По итогам 2025 года продажи снизились на 51% до 61 556 единиц техники относительно прошлого года (126 165 ед.). Продажи новых грузовиков отечественных марок за январь - декабрь 2025 г. снизились на 24% и составили 26 585 ед., а продажи иномарок упали на 62%, было продано 34 971 ед. Доля иномарок за 2025 г. составила 57%.

Автомобили марки КАМАЗ заняли первое место по объему продаж за 2025 г. - продано 18 333 ед. (-21%), продажи автомобилей марки SITRAK занимают второе место с результатом 7 609 ед. (-61%), а третье место занимают автомобили марки ГАЗ— 4 698 ед. (-38%). Продажи автомобилей марки КАМАЗ занимают 30% рынка, самая продаваемая модель - КАМАЗ 43118 (6X6), было продано 4 336 ед. (-2%).

В декабре 2025 г. продажи автобусов выросли на 13% - до 2 501 ед. к декабрю 2024 г., рост продаж к ноябрю 2025 г. составил 27%. С начала 2025 г. падение продаж автобусов составило 35%, было продано 12 836 ед. Продажи новых автобусов отечественных марок за январь – декабрь 2025 г. снизились на 33% - до 10 265 ед., а продажи иномарок упали на 40% и составили 2 571 ед. Доля автобусов отечественных марок за 2025 г. составила 80%. Продажи электробусов за январь-декабрь текущего года упали на 51% до 527 ед.

Автобусы - марки PAZ самые продаваемые, за январь-декабрь 2025 г. было продано 6006 автобусов (-26%), их доля на рынке составляет 47%. Самая популярная модель автобуса - PAZ VECTOR NEXT, было продано 2 765 ед., (-28%).

НАШИ КОНТАКТЫ:

ОАО «АСМ-холдинг»

107031, г. Москва, ул. Кузнецкий мост, д. 21/5, под. 6

тел: 8 (495) 626-09-44

e-mail: inf@asm-holding.ru

Ассоциация «ОАР»

127106, г. Москва, Нововладыкинский проезд 8, стр. 5, а/я 81

тел: 8 (495) 739-70-95

e-mail: info_oar@mail.ru



разработано специалистами
АВТОСТАТ-ИНФО



ГРУЗОВЫЕ АВТОМОБИЛИ

Продажи новых грузовых автомобилей в России за декабрь и 12 месяцев 2025 года по маркам, включая специальные и специализированные автомобили

Марка	Декабрь 2025	Декабрь 2024	12 мес. 2025	12 мес. 2024	Отклонение Декабрь 2025 к 2024, %	Отклонение 12 мес. 2025 к 2024, %
KAMAZ	2 440	2 249	18 333	23 121	8,5	-20,7
SITRAK	781	888	7 609	19 376	-12,0	-60,7
GAZ	505	765	4 698	7 543	-34,0	-37,7
SHAANXI	370	734	4 667	15 545	-49,6	-70,0
FAW	480	746	4 452	11 680	-35,7	-61,9
MAZ	415	579	3 274	5 719	-28,3	-42,8
URAL	272	258	2 322	3 286	5,4	-29,3
ISUZU	193	272	2 219	2 212	-29,0	0,3
HOWO	173	265	2 194	5 904	-34,7	-62,8
JAC	229	382	1 977	4 509	-40,1	-56,2
DONGFENG	120	499	1 970	9 990	-76,0	-80,3
FOTON	165	259	1 734	4 279	-36,3	-59,5
SANY	132	103	1 392	2 491	28,2	-44,1
VALDAI	157	133	825	707	18,0	16,7
ZOOMLION	20	50	547	1 058	-60,0	-48,3
XU GONG	32	34	477	692	-5,9	-31,1
VOLVO	32	64	385	1 063	-50,0	-63,8
AMT	35	45	344	368	-22,2	-6,5
MERCEDES	19	44	330	2 299	-56,8	-85,6
MAZ MAN	16	13	253	76	23,1	232,9
SCANIA	8	18	177	408	-55,6	-56,6
CHENGLONG	24	6	168	53	300,0	217,0
HYUNDAI	13	11	139	165	18,2	-15,8
JMC	8	33	133	203	-75,8	-34,5
HONGYAN	11	65	130	849	-83,1	-84,7
LIUGONG	0	15	126	95	-100,0	32,6
MAN	20	34	106	509	-41,2	-79,2
DAEWOO	6	18	89	331	-66,7	-73,1
SHANQI	0	12	72	28	-100,0	157,1
DAYUN	7	6	68	221	16,7	-69,2
DAF	11	31	67	412	-64,5	-83,7
BEIBEN	3	5	48	184	-40,0	-73,9
FUSO	1	2	40	55	-50,0	-27,3
AMUR	2	9	28	15	-77,8	86,7
HINO	4	11	27	208	-63,6	-87,0
CAMC	0	18	23	68	-100,0	-66,2
BEIFANG BENCHI	5	5	19	101	0,0	-81,2
FORD	0	2	15	52	-100,0	-71,2
NEMO	0	0	11	0		
AMBERTRUCK	6	0	10	0		
IVECO	0	1	8	16	-100,0	-50,0
RENAULT	0	0	7	31		-77,4
LOTOS	3	0	6	0		
NEFAZ	0	0	6	11		-45,5
SOLLERS	1	0	6	0		
ZIL	0	1	4	59	-100,0	-93,2



ГРУЗОВЫЕ АВТОМОБИЛИ

Марка	Декабрь 2025	Декабрь 2024	12 мес. 2025	12 мес. 2024	Отклонение Декабрь 2025 к 2024, %	Отклонение 12 мес. 2025 к 2024, %
MZKT	0	0	3	23		-87,0
SDAC	0	1	3	25	-100,0	-88,0
BAW	0	0	2	7		-71,4
BZKT	1	0	2	0		
CHENGLIWEI	0	0	2	17		-88,2
LIEBHERR	0	0	2	0		
DS DESA	0	0	1	0		
GREEN	0	0	1	0		
KAMA	1	0	1	0		
KAMAG	0	0	1	0		
LANDWIND JIANGLING - JMC	0	0	1	1		0,0
SKYWELL	0	0	1	0		
WANSHAN	0	0	1	2		-50,0
AVIA	0	0	0	50		-100,0
C&C	0	0	0	7		-100,0
CHUSHENG	0	0	0	1		-100,0
FARIZON	0	0	0	2		-100,0
FTAF	0	0	0	1		-100,0
HUBEU	0	0	0	2		-100,0
JINBEI	0	0	0	2		-100,0
KERUI	0	0	0	13		-100,0
KOLUMAN	0	0	0	1		-100,0
QINGLING	0	0	0	12		-100,0
TATRA	0	0	0	6		-100,0
YUEJIN	0	0	0	1		-100,0
ВСЕГО	6 721	8 686	61 556	126 165	-22,6	-51,2
ВСЕГО Российские марки	3 423	3 460	26 585	35 111	-1,1	-24,3
ВСЕГО Иномарки	3 298	5 226	34 971	91 054	-36,9	-61,6

Продажи новых грузовых автомобилей в России за декабрь и 12 месяцев 2025 года по видам и типам

Виды и типы	Декабрь 2025	Декабрь 2024	12 мес. 2025	12 мес. 2024	Доля рынка Декабрь 2025, %	Доля рынка Декабрь 2024, %	Доля рынка 12 мес. 2025, %	Доля рынка 12 мес. 2024, %
Спецтехника прочие	3 774	4 044	32 056	46 992	56,2	46,6	52,1	37,3
Тягачи седельные	1 018	1 774	9 592	32 488	15,2	20,4	15,6	25,8
Грузовые автомобили прочие	514	929	5 600	16 367	7,7	10,7	9,1	13,0
Бортовые	431	722	4 167	9 244	6,4	8,3	6,8	7,3
Самосвалы	455	503	4 105	10 064	6,8	5,8	6,7	8,0
Фургоны	223	279	2 618	3 569	3,3	3,2	4,3	2,8
Рефрижераторы	133	240	1 619	4 409	2,0	2,8	2,6	3,5
Автокраны	69	95	888	1 696	1,0	1,1	1,4	1,3
Автоцистерны	69	61	606	973	1,0	0,7	1,0	0,8
Мастерские	23	31	188	193	0,3	0,4	0,3	0,2
Заправщики	10	8	108	158	0,2	0,1	0,2	0,1
НЕОПР.	2	0	9	12	0,0	0,0	0,0	0,0
Всего	6 721	8 686	61 556	126 165	100,0	100,0	100,0	100,0



ГРУЗОВЫЕ АВТОМОБИЛИ

Топ-25 новых грузовых автомобилей в России по моделям за декабрь и 12 месяцев 2025 года

№	Модель	Марка	Декабрь 2025	Декабрь 2024	12 мес. 2025	12 мес. 2024	Отклонение Декабрь 2025 к 2024, %	Отклонение 12 мес. 2025 к 2024, %
1	43118 6X6	KAMAZ	587	436	4 336	4 428	34,6	-2,1
2	GAZON NEXT	GAZ	455	609	3 975	6 020	-25,3	-34,0
3	C7H 6X4	SITRAK	417	365	3 869	5 020	14,2	-22,9
4	65115 6X4	KAMAZ	484	351	3 149	3 509	37,9	-10,3
5	C7H 4X2	SITRAK	289	381	2 974	12 384	-24,1	-76,0
6	J6 6X4	FAW	395	320	2 959	4 948	23,4	-40,2
7	5490 4X2	KAMAZ	335	384	2 424	4 422	-12,8	-45,2
8	SX 331 8X4	SHAANXI	158	255	1 796	5 338	-38,0	-66,4
9	ELF	ISUZU	143	218	1 674	1 714	-34,4	-2,3
10	4320 6X6	URAL	172	189	1 609	2 290	-9,0	-29,7
11	6520 6X4	KAMAZ	140	213	1 307	1 282	-34,3	2,0
12	SX 418 4X2	SHAANXI	116	94	1 279	2 641	23,4	-51,6
13	53605 4X2	KAMAZ	207	78	1 161	736	165,4	57,7
14	43253 4X2	KAMAZ	127	121	966	931	5,0	3,8
15	KOMPAS 9 4X2	KAMAZ	103	19	932	749	442,1	24,4
16	T5G 4X2	HOWO	56	132	884	1 360	-57,6	-35,0
17	SX 425 6X4	SHAANXI	73	145	859	2 648	-49,7	-67,6
18	5340 4X2	MAZ	143	141	826	1 253	1,4	-34,1
19	6312 6X4	MAZ	118	158	821	1 460	-25,3	-43,8
20	N120	JAC	120	204	806	1 348	-41,2	-40,2
21	DFH-SERIES	DONGFENG	6	343	786	7 033	-98,3	-88,8
22	C7H 8X4	SITRAK	75	142	766	1 949	-47,2	-60,7
23	T5G 6X4	HOWO	70	100	738	1 763	-30,0	-58,1
24	OLLIN	FOTON	65	65	605	1 173	0,0	-48,4
25	6580 6X4	KAMAZ	71	34	571	270	108,8	111,5

12 месяцев 2025 года

KAMAZ 43118 6X6

4 336 шт., -2,1%

SITRAK C7H 6X4

3 869 шт., -22,9%

GAZ GAZON NEXT

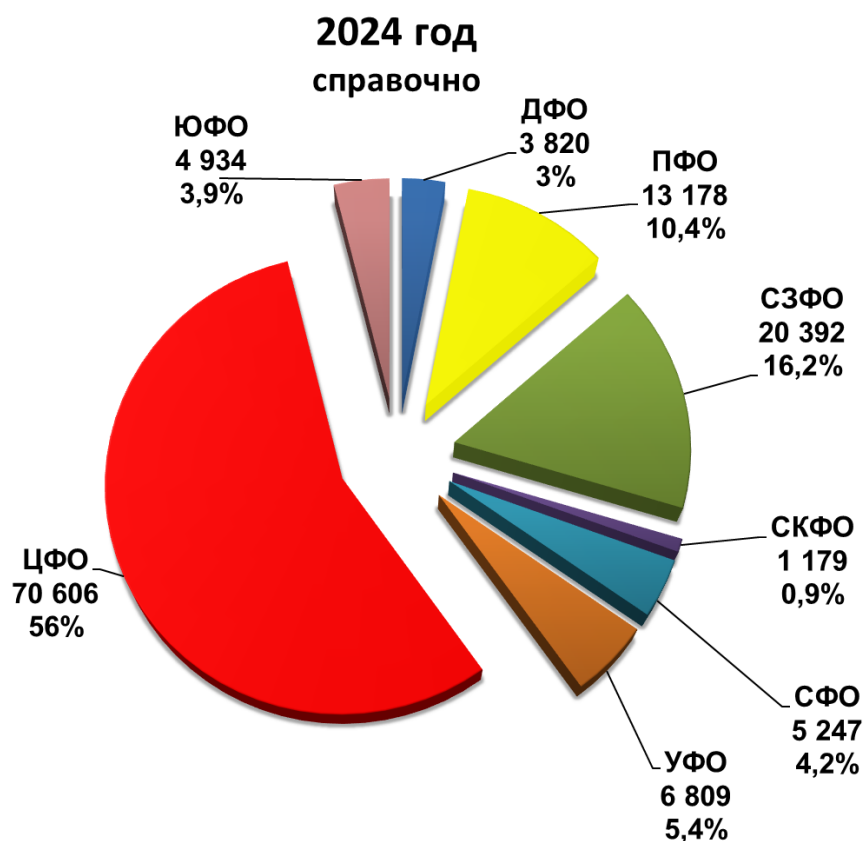
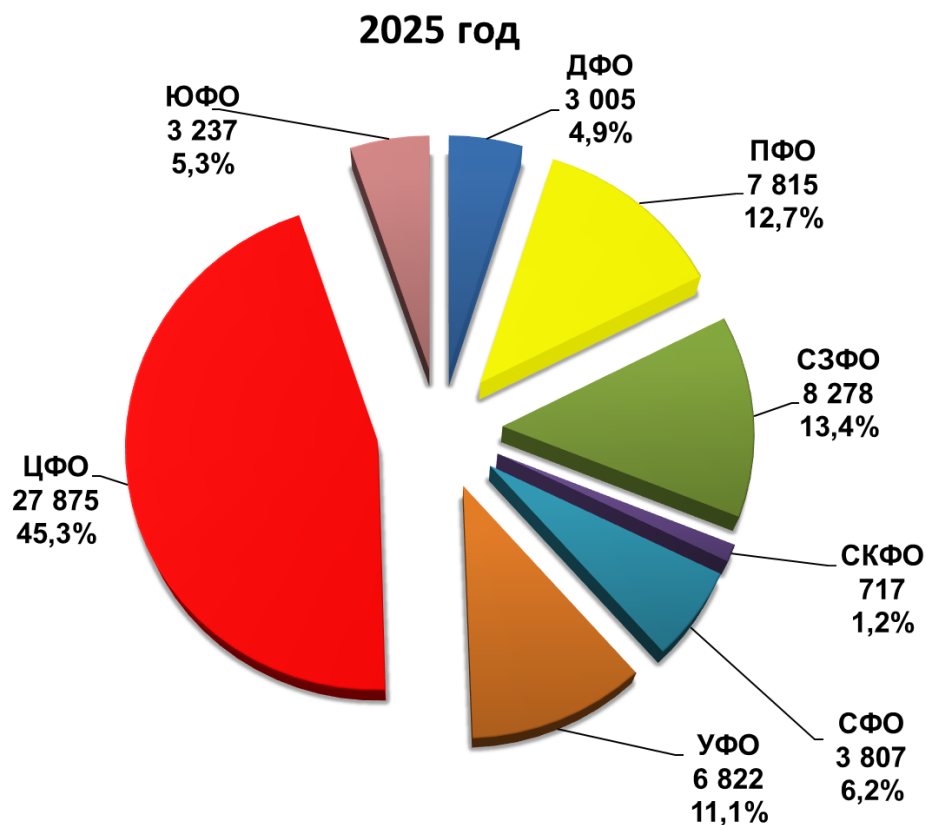
3 975 шт., -34%





ГРУЗОВЫЕ АВТОМОБИЛИ

Структура продаж новых грузовых автомобилей
России за 12 месяцев 2025 года по федеральным округам





АВТОБУСЫ

Продажи новых автобусов в России за декабрь и 12 месяцев 2025 года по маркам

Марка	Декабрь 2025	Декабрь 2024	12 мес. 2025	12 мес. 2024	Отклонение Декабрь 2025 к 2024, %	Отклонение 12 мес. 2025 к 2024, %
PAZ	1 111	924	6 006	8 114	20,2	-26,0
YUTONG	144	110	1 302	2 215	30,9	-41,2
LIAZ	185	394	1 079	2 889	-53,0	-62,7
NEFAZ	309	119	994	1 667	159,7	-40,4
VOLGABUS	153	93	619	781	64,5	-20,7
KAMAZ	99	64	565	650	54,7	-13,1
KAVZ	109	98	545	673	11,2	-19,0
MAZ	158	111	499	504	42,3	-1,0
HIGER	65	79	447	691	-17,7	-35,3
SIMAZ	33	36	183	239	-8,3	-23,4
LOTOS	99	38	142	269	160,5	-47,2
ZHONGTONG	9	17	129	312	-47,1	-58,7
GOLDEN DRAGON	9	5	110	187	80,0	-41,2
URAL	5	1	73	106	400,0	-31,1
SOLLERS	9	0	31	0		
BMZ	0	9	21	12	-100,0	75,0
KING LONG (KLM)	0	3	19	118	-100,0	-83,9
SAZ	0	0	14	25		-44,0
ASIASTAR	0	0	13	2		550,0
FOTON	2	106	13	169	-98,1	-92,3
NEMAN	1	0	10	13		-23,1
AVIOR	0	0	8	0		
BZKT	0	0	4	1		300,0
ASIA	0	1	3	2	-100,0	50,0
JAC	1	0	2	32		-93,8
MAN	0	0	2	0		
SINARA	0	0	2	0		
UTTZ	0	0	1	0		
ANKAI	0	0	0	1		-100,0
BKM	0	0	0	27		-100,0
JIANLING	0	0	0	1		-100,0
SHENLONG	0	0	0	1		-100,0
TOYOTA	0	1	0	3	-100,0	-100,0
ВСЕГО	2 501	2 209	12 836	19 704	13,2	-34,9
ВСЕГО Российские марки	2 112	1 776	10 265	15 401	18,9	-33,3
ВСЕГО Иномарки	389	433	2 571	4 303	-10,2	-40,3



АВТОБУСЫ

Продажи новых электробусов в России за декабрь и 12 месяцев 2025 года по маркам

Марка	Декабрь 2025	Декабрь 2024	12 мес. 2025	12 мес. 2024	Отклонение Декабрь 2025 к 2024, %	Отклонение 12 мес. 2025 к 2024, %
KAMAZ	58	26	465	599	123,1	-22,4
LIAZ	0	29	37	337	-100,0	-89,0
BMZ	0	9	21	12	-100,0	75,0
SINARA	0	0	2	0		
VOLGABUS	0	0	1	22		-95,5
UTTZ	0	0	1	0		
NEFAZ	0	0	0	74		-100,0
KING LONG (KLM)	0	0	0	1		-100,0
BKM	0	0	0	27		-100,0
ВСЕГО	58	64	527	1 072	-9,4	-50,8
ВСЕГО Российские марки	58	64	527	1 044	-9,4	-49,5
ВСЕГО Иномарки	0	0	0	28		-100,0



АВТОБУСЫ

Топ-25 новых автобусов в России по моделям за декабрь и 12 месяцев 2025 года

№	Модель	Марка	Декабрь 2025	Декабрь 2024	12 мес. 2025	12 мес. 2024	Отклонение Декабрь 2025 к 2024, %	Отклонение 12 мес. 2025 к 2024, %
1	VECTOR NEXT	PAZ	697	428	2 765	3 841	62,9	-28,0
2	3205	PAZ	230	263	1 654	2 435	-12,5	-32,1
3	4234	PAZ	175	217	1 448	1 612	-19,4	-10,2
4	5299, 5297 4X2	NEFAZ, KAMAZ	305	119	956	1 536	156,3	-37,8
5	CITYMAX 12	LIAZ	173	320	895	2 119	-45,9	-57,8
6	6127	YUTONG	103	40	806	940	157,5	-14,3
7	CITYRITM 12	VOLGABUS	97	18	405	149	438,9	171,8
8	4238	KAVZ	54	76	394	378	-28,9	4,2
9	5222	KAMAZ	58	0	385	0		
10	203	MAZ	75	105	368	260	-28,6	41,5
11	2258	SIMAZ	28	36	178	239	-22,2	-25,5
12	KLQ-SERIES	HIGER	18	11	173	91	63,6	90,1
13	6899	YUTONG	17	17	169	288	0,0	-41,3
14	KLQ 6129	HIGER	46	26	167	215	76,9	-22,3
15	4298	VOLGABUS	54	22	142	339	145,5	-58,1
16	105	LOTOS	97	38	140	269	155,3	-48,0
17	LCK-SERIES	ZHONGTONG	9	17	129	312	-47,1	-58,7
18	6122	YUTONG	7	41	116	610	-82,9	-81,0
19	4292	LIAZ	12	0	103	250		-58,8
20	6128	YUTONG	10	5	100	84	100,0	19,0
21	3204	PAZ	6	2	95	42	200,0	126,2
22	XML	GOLDEN DRAGON	8	5	90	153	60,0	-41,2
23	VEGA	KAMAZ	39	38	86	50	2,6	72,0
24	4270	KAVZ	49	14	85	125	250,0	-32,0
25	6282	KAMAZ	0	26	80	599	-100,0	-86,6

12 месяцев 2025 года

PAZ VECTOR NEXT

2 765 шт., **-28%**

PAZ 3205

1 654 шт., **-32,1%**

PAZ 4234

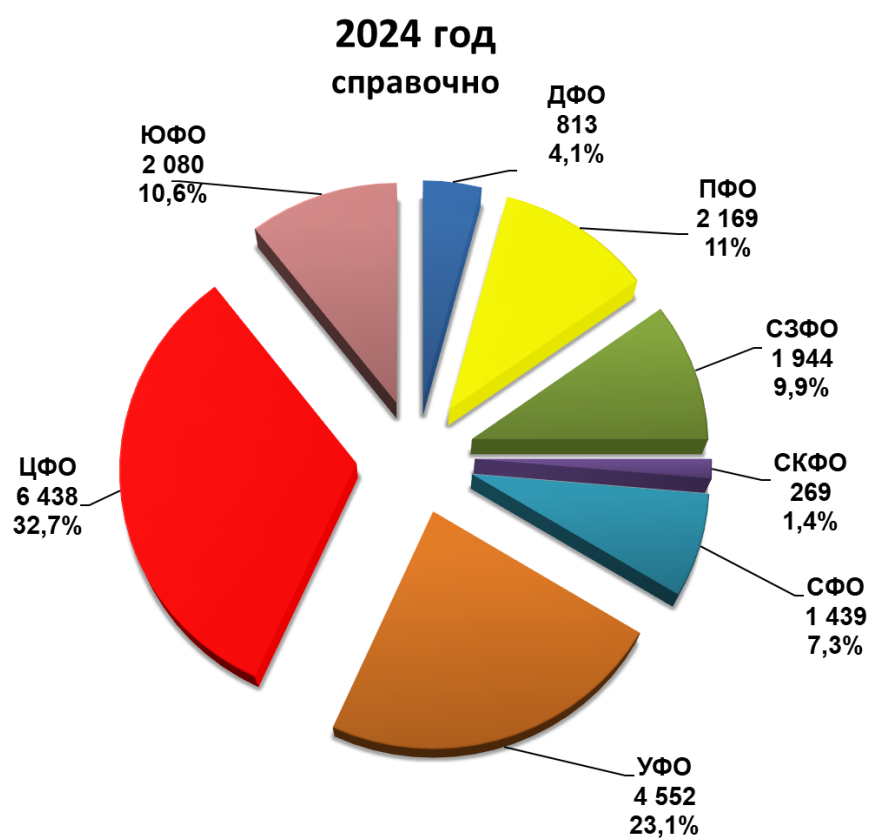
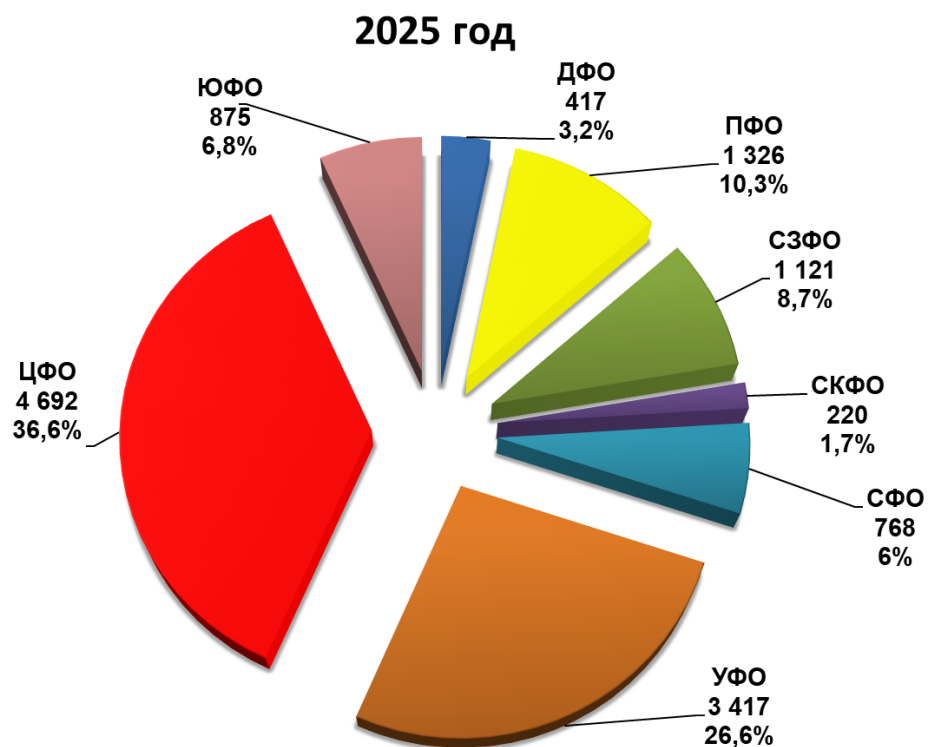
1 448 шт., **-10,2%**





АВТОБУСЫ

Структура продаж новых автобусов в России за 12 месяцев 2025 года по федеральным округам



НАШИ КОНТАКТЫ



ОАО «АСМ-холдинг»

107031, г. Москва, ул. Кузнецкий мост, д. 21/5, под. 6
Договорной отдел: тел: 8 (495) 626-09-44
e-mail: inf@asm-holding.ru

Начальник Аналитического центра – **ВАСИЛИЙ СЕИН**
e-mail: vasein@asm-holding.ru
Telegram: [@marketASM](https://www.instagram.com/marketASM)

Руководитель проекта – **СТЕРЛИКОВ АЛЕКСАНДР**

моб: 8 (905) 747-24-31

e-mail: sterlikov@asm-holding.ru

Сайт: www.asm-holding.ru

Telegram: [@ASMHOLDING](https://www.instagram.com/ASMHOLDING)

ВКонтакте: [oaasmholding](https://vk.com/oaasmholding)



Ассоциация «ОАР»

127106, г. Москва, Нововладыкинский проезд 8, стр. 5, а/я 81
тел: 8 (495) 739-70-95
e-mail: info_oar@mail.ru

Советник по международному сотрудничеству – **ЮРИЙ КРАВЦОВ**
e-mail: kravtsov_oar@mail.ru

Сайт: www.oar-info.ru