



13 МАЯ 2025 ГОДА

## АВТОМОБИЛЬНЫЙ РЫНОК РОССИИ В АПРЕЛЕ И ЯНВАРЕ-АПРЕЛЕ 2025 ГОДА НОВЫЕ ГРУЗОВЫЕ АВТОМОБИЛИ И АВТОБУСЫ

Итоги продаж\* в апреле и за январь-апрель 2025 года:

- Грузовые автомобили (кроме категории N1): апрель 2025 года – 4 985 ед., (-55,7%), январь-апрель 2025 года – 21 588 ед., (-47,4%), включая специальные и специализированные автомобили.
- Автобусы (кроме категории M2): апрель 2025 года – 938 ед., (-56,5%), январь-апрель 2025 года – 2 929 ед., (-60,8%), из них электробусы: апрель 2025 года – 3 ед. (-95,3%), январь-апрель 2025 года – 116 ед. (-68%).

\*(без учета продаж силовым и дипломатическим структурам в РФ)

### КОММЕНТАРИЙ:

Комментирует Василий Сеин, начальник Аналитического Центра ОАО «АСМ-холдинг»:

По данным компании АСМ-холдинг продажи грузовых автомобилей, включая специальные и специализированные автомобили продолжают снижаться и в апреле 2025 г. рынок новых грузовых машин сократился на 56% в сравнении с апрелем прошлого года — до 4985 ед., что на 3% ниже по сравнению с продажами за март 2025 г. Динамика снижения продаж уменьшается, падение продаж может стабилизироваться на уровне достигнутого плато.

За первые четыре месяца 2025 года продажи снизились на 47% относительно аналогичного периода прошлого года - до 21 588 ед. техники. Продажи новых грузовиков отечественных марок за январь - апрель 2025 г. снизились всего на 19% - до 9090 ед., а продажи иномарок упали на 58% и составили 12 498 ед. Доля иномарок в январе-апреле 2025 г. составляет 58%.

Автомобили марки КАМАЗ заняли первое место по объему продаж в январе-апреле 2025г. и составили 6016 ед., что в 1,9 раза превышает продажи марки SITRAK, занимающей второе место. Доля марки КАМАЗ составляет 28% рынка.

В апреле 2025 г. снижения продаж автобусов по сравнению с апрелем 2024 г. составило 57 % (в марте снижение было 65%), а за первые четыре месяца 2025 г. продажи упали на 61% - до 2 929 ед. Доля отечественных марок в апреле 2025 г. и за четыре месяца 2025 г. составила 77%. Продажи электробусов за январь-апрель текущего года упали на 68% до 116 ед.

Самые продаваемые автобусы - марки PAZ, за первые четыре месяца года было продано 1408 автобусов (-59,5%), их доля на рынке составляет 48%.

### НАШИ КОНТАКТЫ:

ОАО «АСМ-холдинг»

107031, г. Москва, ул. Кузнецкий мост, д. 21/5, под. 6

тел: 8 (495) 625-51-79, 8 (495) 626-04-71

e-mail: inf@asm-holding.ru

Ассоциация «ОАР»

127106, г. Москва, Нововладыкинский проезд 8, стр. 5, а/я 81

тел: 8 (495) 739-70-95

e-mail: info\_oar@mail.ru



разработано специалистами  
АВТОСТАТ-ИНФО



# ГРУЗОВЫЕ АВТОМОБИЛИ

Продажи новых грузовых автомобилей в России за апрель и 4 месяца 2025 года по маркам, включая специальные и специализированные автомобили

Марка	Апрель 2025	Апрель 2024	4 мес. 2025	4 мес. 2024	Отклонение Апрель 2025 к 2024, %	Отклонение 4 мес. 2025 к 2024, %
KAMAZ	1 494	2 164	6 016	7 202	-31,0	-16,5
SITRAK	529	1 395	3 171	7 386	-62,1	-57,1
GAZ	409	701	1 724	2 442	-41,7	-29,4
SHAANXI	281	1 324	1 553	4 997	-78,8	-68,9
FAW	335	1 182	1 529	4 070	-71,7	-62,4
MAZ	281	524	1 136	1 878	-46,4	-39,5
URAL	233	362	1 004	1 301	-35,6	-22,8
DONGFENG	260	789	908	2 534	-67,0	-64,2
JAC	131	401	725	1 340	-67,3	-45,9
HOWO	205	395	673	1 575	-48,1	-57,3
ISUZU	206	171	662	443	20,5	49,4
FOTON	161	471	625	1 428	-65,8	-56,2
SANY	78	386	302	923	-79,8	-67,3
VALDAI	38	38	191	59	0,0	223,7
VOLVO	20	118	162	278	-83,1	-41,7
XU GONG	66	49	160	224	34,7	-28,6
ZOOMLION	62	95	159	289	-34,7	-45,0
AMT	11	20	135	157	-45,0	-14,0
MERCEDES	16	278	121	1 104	-94,2	-89,0
MAZ MAN	57	0	107	6		1 683,3
HONGYAN	11	84	76	265	-86,9	-71,3
SCANIA	13	40	69	129	-67,5	-46,5
JMC	11	0	47	0		
MAN	10	33	43	197	-69,7	-78,2
SHANQI	10	0	42	0		
DAEWOO	7	42	41	139	-83,3	-70,5
LIUGONG	17	4	40	14	325,0	185,7
HYUNDAI	2	24	34	74	-91,7	-54,1
AMUR	8	0	18	0		
DAYUN	4	18	18	93	-77,8	-80,6
CHENGLONG	1	0	16	0		
FORD	3	8	13	20	-62,5	-35,0
BEIBEN	3	22	12	66	-86,4	-81,8
DAF	1	50	11	164	-98,0	-93,3
HINO	3	14	11	66	-78,6	-83,3
FUSO	1	13	8	24	-92,3	-66,7
CAMC	0	0	4	0		
IVECO	0	0	4	8		-50,0
BEIFANG BENCHI	2	12	3	38	-83,3	-92,1
MZKT	0	0	3	5		-40,0
RENAULT	3	4	3	18	-25,0	-83,3
SDAC	1	0	3	9		-66,7



# ГРУЗОВЫЕ АВТОМОБИЛИ

Марка	Апрель 2025	Апрель 2024	4 мес. 2025	4 мес. 2024	Отклонение Апрель 2025 к 2024, %	Отклонение 4 мес. 2025 к 2024, %
LIEBHERR	0	0	2	0		
CHENGLIWEI	0	1	1	7	-100,0	-85,7
KAMAG	0	0	1	0		
LOTOS	1	0	1	0		
ZIL	0	0	1	14		-92,9
AVIA	0	7	0	13	-100,0	-100,0
BAW	0	0	0	4		-100,0
CHUSHENG	0	0	0	1		-100,0
FARIZON	0	2	0	2	-100,0	-100,0
KOLUMAN	0	1	0	1	-100,0	-100,0
LANDWIND JIANGLING - JMC	0	0	0	1		-100,0
NEFAZ	0	2	0	10	-100,0	-100,0
QINGLING	0	2	0	2	-100,0	-100,0
TATRA	0	2	0	4	-100,0	-100,0
<b>ВСЕГО</b>	<b>4 985</b>	<b>11 248</b>	<b>21 588</b>	<b>41 024</b>	<b>-55,7</b>	<b>-47,4</b>
<b>ВСЕГО Российские марки</b>	<b>2 194</b>	<b>3 287</b>	<b>9 090</b>	<b>11 185</b>	<b>-33,3</b>	<b>-18,7</b>
<b>ВСЕГО Иномарки</b>	<b>2 791</b>	<b>7 961</b>	<b>12 498</b>	<b>29 839</b>	<b>-64,9</b>	<b>-58,1</b>

## Продажи новых грузовых автомобилей в России за апрель и 4 месяца 2025 года по видам и типам

Виды и типы	Апрель 2025	Апрель 2024	4 мес. 2025	4 мес. 2024	Доля рынка Апрель 2025, %	Доля рынка Апрель 2024, %	Доля рынка 4 мес. 2025, %	Доля рынка 4 мес. 2024, %
Спецтехника прочие	2 733	4 239	11 236	14 335	54,8	37,7	52,1	34,9
Тягачи седельные	616	2 797	3 672	11 699	12,4	24,9	17,0	28,5
Грузовые автомобили прочие	494	1 528	2 178	5 223	9,9	13,6	10,1	12,7
Бортовые	389	816	1 470	2 980	7,8	7,3	6,8	7,3
Самосвалы	330	975	1 163	3 618	6,6	8,7	5,4	8,8
Фургоны	128	321	636	1 138	2,6	2,9	3,0	2,8
Рефрижераторы	122	248	545	847	2,5	2,2	2,5	2,1
Автокраны	99	177	320	656	2,0	1,6	1,5	1,6
Автоцистерны	47	118	233	396	0,9	1,1	1,1	1,0
Мастерские	17	11	95	63	0,3	0,1	0,4	0,2
Заправщики	9	15	38	63	0,2	0,1	0,2	0,2
НЕОПР.	1	3	2	6	0,0	0,0	0,0	0,0
<b>Всего</b>	<b>4 985</b>	<b>11 248</b>	<b>21 588</b>	<b>41 024</b>	<b>100,0</b>	<b>100,0</b>	<b>100,0</b>	<b>100,0</b>



# ГРУЗОВЫЕ АВТОМОБИЛИ

## Топ-25 новых грузовых автомобилей в России по моделям за апрель и 4 месяца 2025 года

№	Модель	Марка	Апрель 2025	Апрель 2024	4 мес. 2025	4 мес. 2024	Отклонение Апрель 2025 к 2024, %	Отклонение 4 мес. 2025 к 2024, %
1	43118 6X6	KAMAZ	470	390	1 585	1 690	20,5	-6,2
2	C7H 6X4	SITRAK	170	399	1 510	1 593	-57,4	-5,2
3	GAZON NEXT	GAZ	341	554	1 429	1 940	-38,4	-26,3
4	C7H 4X2	SITRAK	273	896	1 349	5 208	-69,5	-74,1
5	J6 6X4	FAW	206	512	914	1 763	-59,8	-48,2
6	65115 6X4	KAMAZ	249	297	904	1 085	-16,2	-16,7
7	5490 4X2	KAMAZ	114	328	854	1 018	-65,2	-16,1
8	4320 6X6	URAL	153	234	724	879	-34,6	-17,6
9	SX 331 8X4	SHAANXI	119	378	626	1 507	-68,5	-58,5
10	ELF	ISUZU	146	134	494	345	9,0	43,2
11	DFH-SERIES	DONGFENG	174	479	439	1 564	-63,7	-71,9
12	6520 6X4	KAMAZ	113	135	420	440	-16,3	-4,5
13	SX 425 6X4	SHAANXI	81	207	366	1 132	-60,9	-67,7
14	KOMPAS 9 4X2	KAMAZ	88	87	339	429	1,1	-21,0
15	J7 4X2	FAW	53	435	325	1 538	-87,8	-78,9
16	5340 4X2	MAZ	90	119	325	446	-24,4	-27,1
17	C7H 8X4	SITRAK	86	100	312	571	-14,0	-45,4
18	N120	JAC	64	75	289	146	-14,7	97,9
19	6312 6X4	MAZ	58	115	280	459	-49,6	-39,0
20	43253 4X2	KAMAZ	83	86	276	236	-3,5	16,9
21	T5G 6X4	HOWO	80	106	253	434	-24,5	-41,7
22	N90	JAC	42	32	223	80	31,2	178,8
23	53605 4X2	KAMAZ	53	74	223	274	-28,4	-18,6
24	SX 325 6X4	SHAANXI	9	448	223	1 367	-98,0	-83,7
25	OLLIN	FOTON	71	115	214	406	-38,3	-47,3

### 4 месяца 2025 года

**KAMAZ 43118 6X6**

1 585 шт., **-6,2%**

**SITRAK C7H 6X4**

1 510 шт., **-5,2%**



**GAZ GAZON NEXT**

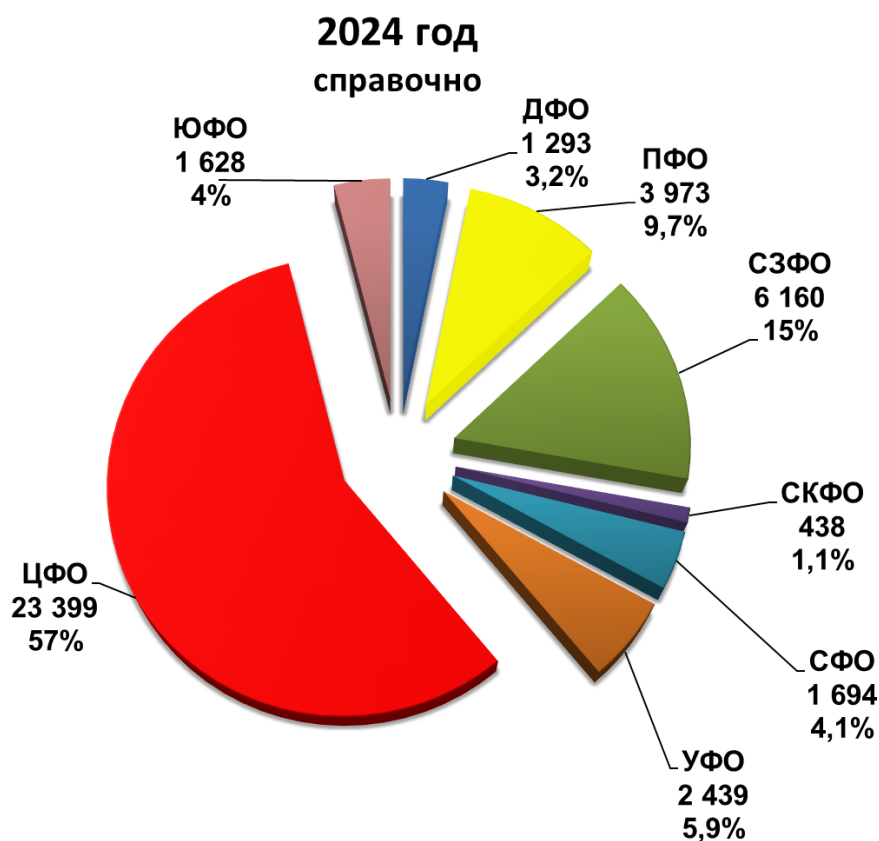
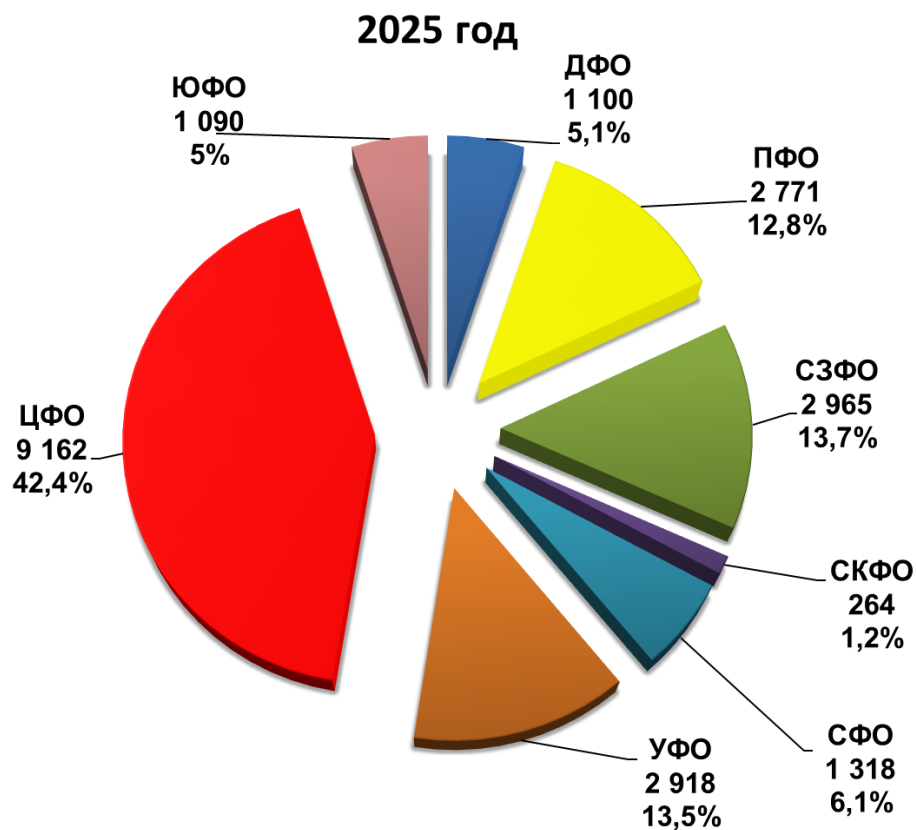
1 429 шт., **-26,3%**





# ГРУЗОВЫЕ АВТОМОБИЛИ

Структура продаж новых грузовых автомобилей  
России за 4 месяца 2025 года по федеральным округам





# АВТОБУСЫ

## Продажи новых автобусов в России за апрель и 4 месяца 2025 года по маркам

Марка	Апрель 2025	Апрель 2024	4 мес. 2025	4 мес. 2024	Отклонение Апрель 2025 к 2024, %	Отклонение 4 мес. 2025 к 2024, %
PAZ	392	1 000	1 408	3 475	-60,8	-59,5
YUTONG	88	268	362	669	-67,2	-45,9
LIAZ	164	376	293	906	-56,4	-67,7
NEFAZ	69	168	173	738	-58,9	-76,6
KAVZ	16	32	133	220	-50,0	-39,5
HIGER	52	46	131	210	13,0	-37,6
KAMAZ	2	49	99	165	-95,9	-40,0
VOLZHANIN	69	57	84	341	21,1	-75,4
MAZ	35	46	74	272	-23,9	-72,8
GOLDEN DRAGON	18	30	54	60	-40,0	-10,0
ZHONGTONG	14	17	33	63	-17,6	-47,6
BMZ	2	0	20	0		
URAL	2	14	20	65	-85,7	-69,2
KING LONG (KLM)	6	11	14	36	-45,5	-61,1
SIMAZ	0	16	9	88	-100,0	-89,8
BZKT	4	0	4	0		
ASIA	0	0	3	0		
AVIOR	1	0	3	0		
LOTOS	0	7	3	100	-100,0	-97,0
NEMAN	0	2	3	8	-100,0	-62,5
ASIASTAR	1	0	2	1		100,0
FOTON	1	0	2	2		0,0
MAN	2	0	2	0		
BKM	0	0	0	11		-100,0
JAC	0	2	0	25	-100,0	-100,0
SAZ	0	16	0	25	-100,0	-100,0
TOYOTA	0	1	0	1	-100,0	-100,0
<b>ВСЕГО</b>	<b>938</b>	<b>2 158</b>	<b>2 929</b>	<b>7 481</b>	<b>-56,5</b>	<b>-60,8</b>
<b>ВСЕГО Российские марки</b>	<b>720</b>	<b>1 719</b>	<b>2 246</b>	<b>6 098</b>	<b>-58,1</b>	<b>-63,2</b>
<b>ВСЕГО Иномарки</b>	<b>218</b>	<b>439</b>	<b>683</b>	<b>1 383</b>	<b>-50,3</b>	<b>-50,6</b>



# АВТОБУСЫ

## Продажи новых электробусов в России за апрель и 4 месяца 2025 года по маркам

Марка	Апрель 2025	Апрель 2024	4 мес. 2025	4 мес. 2024	Отклонение Апрель 2025 к 2024, %	Отклонение 4 мес. 2025 к 2024, %
KAMAZ	1	49	80	165	-98,0	-51,5
BMZ	2	0	20	0		
LIAZ	0	15	16	92	-100,0	-82,6
NEFAZ	0	0	0	73		-100,0
VOLZHANIN	0	0	0	22		-100,0
BKM	0	0	0	11		-100,0
<b>ВСЕГО</b>	<b>3</b>	<b>64</b>	<b>116</b>	<b>363</b>	<b>-95,3</b>	<b>-68,0</b>
<b>ВСЕГО Российские марки</b>	<b>3</b>	<b>64</b>	<b>116</b>	<b>352</b>	<b>-95,3</b>	<b>-67,0</b>
<b>ВСЕГО Иномарки</b>	<b>0</b>	<b>0</b>	<b>0</b>	<b>11</b>		<b>-100,0</b>




# АВТОБУСЫ

## Топ-25 новых автобусов в России по моделям за апрель и 4 месяца 2025 года

№	Модель	Марка	Апрель 2025	Апрель 2024	4 мес. 2025	4 мес. 2024	Отклонение Апрель 2025 к 2024, %	Отклонение 4 мес. 2025 к 2024, %
1	3205	PAZ	125	293	483	1 226	-57,3	-60,6
2	4234	PAZ	111	156	475	727	-28,8	-34,7
3	VECTOR NEXT	PAZ	155	528	425	1 422	-70,6	-70,1
4	6127	YUTONG	54	113	220	275	-52,2	-20,0
5	CITYMAX 12	LIAZ	89	306	187	306	-70,9	-38,9
6	5299, 5297 4X2	NEFAZ, KAMAZ	64	155	167	680	-58,7	-75,4
7	4238	KAVZ	13	21	113	96	-38,1	17,7
8	4292	LIAZ	75	70	91	182	7,1	-50,0
9	6282	KAMAZ	1	49	80	165	-98,0	-51,5
10	VOLGABUS CITYRITM 12	VOLZHANIN	61	11	65	54	454,5	20,4
11	KLQ 6129	HIGER	25	18	57	96	38,9	-40,6
12	203	MAZ	27	7	57	86	285,7	-33,7
13	6899	YUTONG	24	22	55	44	9,1	25,0
14	6122	YUTONG	9	70	53	210	-87,1	-74,8
15	XML	GOLDEN DRAGON	17	27	49	50	-37,0	-2,0
16	KLQ-SERIES	HIGER	23	4	45	26	475,0	73,1
17	LCK-SERIES	ZHONGTONG	14	17	33	63	-17,6	-47,6
18	KLQ 6128	HIGER	3	16	25	43	-81,2	-41,9
19	5298 SIRIUS	BMZ	2	0	20	0		
20	3255 4320 6X6	URAL	2	14	20	65	-85,7	-69,2
21	VEGA	KAMAZ	1	0	19	0		
22	206 - 226	MAZ	8	14	16	59	-42,9	-72,9
23	4235	KAVZ	3	7	15	64	-57,1	-76,6
24	MININ 625600	LIAZ	0	0	15	16		-6,2
25	3204	PAZ	1	3	14	7	-66,7	100,0

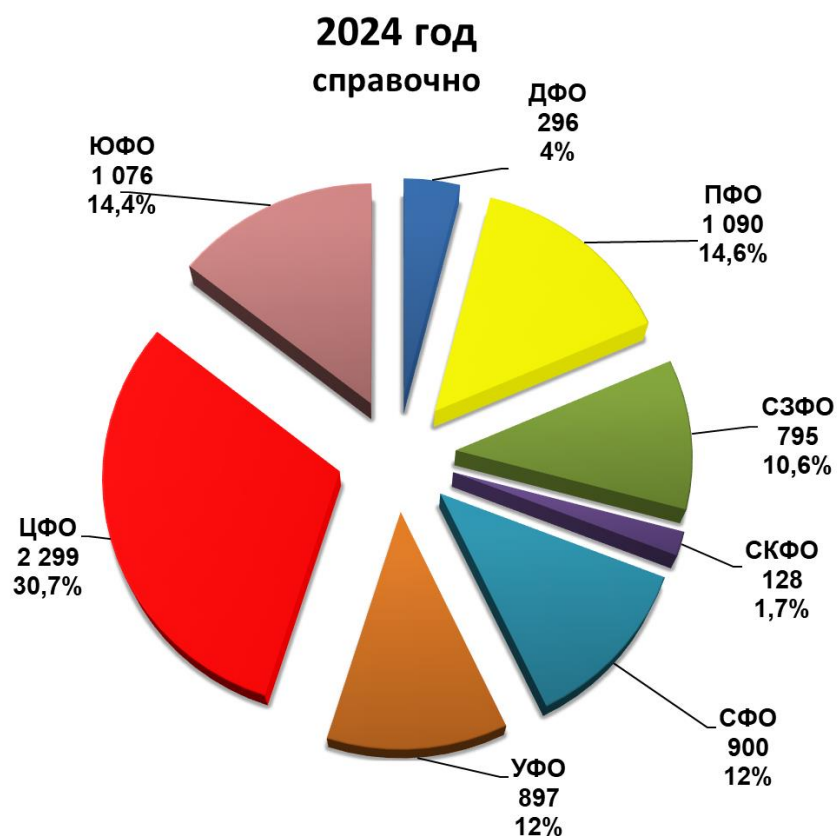
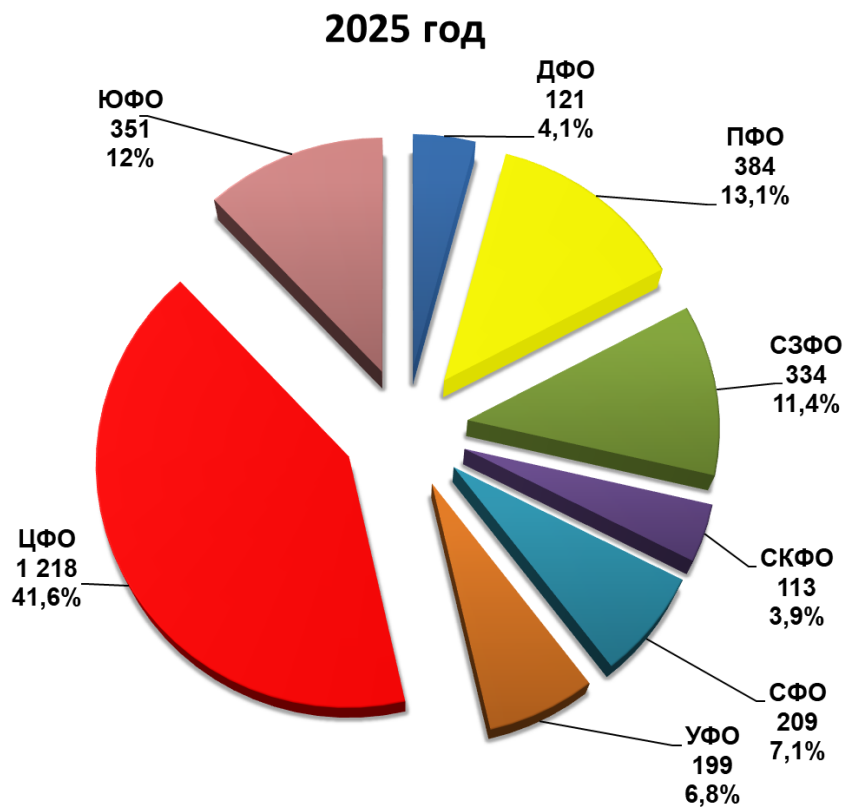
### 4 месяца 2025 года





# АВТОБУСЫ

## Структура продаж новых автобусов в России за 4 месяца 2025 года по федеральным округам



# НАШИ КОНТАКТЫ



## ОАО «АСМ-холдинг»

107031, г. Москва, ул. Кузнецкий мост, д. 21/5, под. 6  
Договорной отдел: тел: 8 (495) 626-09-44  
e-mail: [inf@asm-holding.ru](mailto:inf@asm-holding.ru)

Начальник Аналитического центра – **ВАСИЛИЙ СЕИН**  
e-mail: [vasein@asm-holding.ru](mailto:vasein@asm-holding.ru)  
Telegram: [@marketASM](https://www.instagram.com/marketASM)

Руководитель проекта – **СТЕРЛИКОВ АЛЕКСАНДР**

моб: 8 (905) 747-24-31

e-mail: [sterlikov@asm-holding.ru](mailto:sterlikov@asm-holding.ru)

Сайт: [www.asm-holding.ru](http://www.asm-holding.ru)

Telegram: [@ASMHOLDING](https://www.instagram.com/ASMHOLDING)

ВКонтакте: [oaasmholding](https://vk.com/oaasmholding)



## Ассоциация «ОАР»

127106, г. Москва, Нововладыкинский проезд 8, стр. 5, а/я 81  
тел: 8 (495) 739-70-95  
e-mail: [info\\_oar@mail.ru](mailto:info_oar@mail.ru)

Советник по международному сотрудничеству – **ЮРИЙ КРАВЦОВ**  
e-mail: [kravtsov\\_oar@mail.ru](mailto:kravtsov_oar@mail.ru)

Сайт: [www.oar-info.ru](http://www.oar-info.ru)