



11 СЕНТЯБРЯ 2025 ГОДА

АВТОМОБИЛЬНЫЙ РЫНОК РОССИИ В АВГУСТЕ И ЯНВАРЕ-АВГУСТЕ 2025 ГОДА НОВЫЕ ГРУЗОВЫЕ АВТОМОБИЛИ И АВТОБУСЫ

Итоги продаж* в августе и за январь-август 2025 года:

- Грузовые автомобили (кроме категории N1): август 2025 года – 4 830 ед., (-56,4%), январь-август 2025 года – 38 761 ед., (-53,9%), включая специальные и специализированные автомобили.
- Автобусы (кроме категории M2): август 2025 года – 939 ед., (-26,1%), январь-август 2025 года – 6 003 ед., (-54,4%), из них электробусы: август 2025 года – 54 ед. (-36,5%), январь-август 2025 года – 236 ед. (-63,8%).

*(без учета продаж силовым и дипломатическим структурам в РФ)

КОММЕНТАРИЙ:

Комментирует Василий Сеин, начальник Аналитического Центра ОАО «АСМ-холдинг»:

По данным компании АСМ-холдинг продажи грузовых автомобилей, включая специальные и специализированные автомобили, в августе 2025 г. упали на 56% в сравнении с августом прошлого года — до 4 830 ед. За восемь месяцев 2025 года продажи снизились на 54% относительно аналогичного периода прошлого года - до 38 761 ед. техники. Во втором полугодии имеет место небольшой подъем продаж, надеемся, что тенденция на рост продаж продолжится. Продажи новых грузовиков отечественных марок за январь – август 2025 г. снизились на 25% и составили 16 558 ед., а продажи иномарок упали на 64%, было продано 22203 ед. Доля иномарок в январе-августе 2025 г. - 57%.

Автомобили марки КАМАЗ заняли первое место по объему продаж за восемь месяцев 2025г. и составили 11 291 ед. (-22,5%), что в 2,4 раза превышает продажи марки SITRAK, занимающей второе место с результатом 4 736 ед. (-66%). На третьем месте находятся автомобили марки ГАЗ с результатом 3 128 ед. (-36%). Доля марки КАМАЗ составляет 29% рынка, самая продаваемая модель - КАМАЗ 43118 (6X6), было продано 2 827 ед. (-7%).

В августе 2025 г. продажи автобусов по сравнению с июлем 2025 г. выросли на 6%, надеемся, что во втором полугодии рост продаж автобусов будет продолжаться. Падение продаж за восемь месяцев 2025 г. составило 54,4%, было продано 6 003 ед. Продажи новых автобусов отечественных марок за январь - август 2025 г. снизились на 56% - до 4 525 ед., а продажи иномарок упали на 48% и составили 1 478 ед. Доля автобусов отечественных марок за восемь месяцев 2025 г. составила 75%. Продажи электробусов за январь-август текущего года упали на 63,8% до 236 ед.

Самые продаваемые автобусы - марки PAZ, за январь-август 2025 г. было продано 2 878 автобусов (-47%), их доля на рынке составила 48%. Самая продаваемая модель автобуса - PAZ 3205 (955 ед.).

НАШИ КОНТАКТЫ:

ОАО «АСМ-холдинг»

107031, г. Москва, ул. Кузнецкий мост, д. 21/5, под. 6

тел: 8 (495) 626-09-44

e-mail: inf@asm-holding.ru

Ассоциация «ОАР»

127106, г. Москва, Нововладыкинский проезд 8, стр. 5, а/я 81

тел: 8 (495) 739-70-95

e-mail: info_oar@mail.ru



разработано специалистами
АВТОСТАТ-ИНФО



ГРУЗОВЫЕ АВТОМОБИЛИ

Продажи новых грузовых автомобилей в России за август и 8 месяцев 2025 года по маркам, включая специальные и специализированные автомобили

Марка	Август 2025	Август 2024	8 мес. 2025	8 мес. 2024	Отклонение Август 2025 к 2024, %	Отклонение 8 мес. 2025 к 2024, %
KAMAZ	1 465	1 689	11 291	14 573	-13,3	-22,5
SITRAK	380	1 733	4 736	13 815	-78,1	-65,7
GAZ	350	562	3 128	4 884	-37,7	-36,0
SHAANXI	573	1 574	2 859	10 544	-63,6	-72,9
FAW	251	920	2 575	8 025	-72,7	-67,9
MAZ	210	428	2 029	3 759	-50,9	-46,0
DONGFENG	133	1 037	1 598	6 164	-87,2	-74,1
URAL	148	178	1 562	2 174	-16,9	-28,2
HOWO	280	755	1 511	4 162	-62,9	-63,7
ISUZU	240	245	1 461	1 202	-2,0	21,5
JAC	130	369	1 289	2 820	-64,8	-54,3
FOTON	114	382	1 080	2 847	-70,2	-62,1
SANY	145	266	728	1 849	-45,5	-60,6
ZOOMLION	65	134	401	808	-51,5	-50,4
XU GONG	27	70	331	470	-61,4	-29,6
VALDAI	27	104	305	282	-74,0	8,2
VOLVO	22	75	250	625	-70,7	-60,0
AMT	53	16	234	203	231,2	15,3
MERCEDES	31	131	219	1 837	-76,3	-88,1
MAZ MAN	17	11	177	33	54,5	436,4
SCANIA	13	44	119	288	-70,5	-58,7
CHENGLONG	34	8	91	10	325,0	810,0
HONGYAN	5	94	90	593	-94,7	-84,8
LIUGONG	28	12	88	45	133,3	95,6
HYUNDAI	10	9	75	130	11,1	-42,3
JMC	5	57	75	100	-91,2	-25,0
MAN	8	37	63	337	-78,4	-81,3
DAEWOO	4	25	60	248	-84,0	-75,8
SHANQI	8	0	58	0		
DAYUN	13	13	51	173	0,0	-70,5
FUSO	1	4	37	47	-75,0	-21,3
BEIBEN	16	18	32	119	-11,1	-73,1
DAF	0	36	32	296	-100,0	-89,2
AMUR	5	0	25	2		1 150,0
HINO	3	17	19	157	-82,4	-87,9
FORD	0	3	14	34	-100,0	-58,8
BEIFANG BENCHI	4	3	11	84	33,3	-86,9
NEMO	1	0	10	0		
CAMC	3	1	9	2	200,0	350,0
IVECO	0	0	6	12		-50,0
NEFAZ	1	0	5	11		-54,5
RENAULT	0	0	4	26		-84,6



ГРУЗОВЫЕ АВТОМОБИЛИ

Марка	Август 2025	Август 2024	8 мес. 2025	8 мес. 2024	Отклонение Август 2025 к 2024, %	Отклонение 8 мес. 2025 к 2024, %
MZKT	0	2	3	15	-100,0	-80,0
SDAC	0	8	3	22	-100,0	-86,4
ZIL	0	1	3	58	-100,0	-94,8
AMBERTRUCK	1	0	2	0		
LIEBHERR	0	0	2	0		
LOTOS	1	0	2	0		
BAW	1	0	1	7		-85,7
CHENGLIWEI	0	2	1	16	-100,0	-93,8
DS DESA	1	0	1	0		
GREEN	0	0	1	0		
KAMAG	0	0	1	0		
SKYWELL	1	0	1	0		
SOLLERS	1	0	1	0		
WANSHAN	1	0	1	2		-50,0
AVIA	0	0	0	50		-100,0
C&C	0	0	0	7		-100,0
CHUSHENG	0	0	0	1		-100,0
FARIZON	0	0	0	2		-100,0
HUBEU	0	0	0	1		-100,0
JINBEI	0	0	0	2		-100,0
KERUI	0	1	0	13	-100,0	-100,0
KOLUMAN	0	0	0	1		-100,0
LANDWIND JIANGLING - JMC	0	0	0	1		-100,0
QINGLING	0	0	0	11		-100,0
TATRA	0	0	0	4		-100,0
ВСЕГО	4 830	11 074	38 761	84 003	-56,4	-53,9
ВСЕГО Российские марки	2 052	2 550	16 558	22 187	-19,5	-25,4
ВСЕГО Иномарки	2 778	8 524	22 203	61 816	-67,4	-64,1

Продажи новых грузовых автомобилей в России за август и 8 месяцев 2025 года по видам и типам

Виды и типы	Август 2025	Август 2024	8 мес. 2025	8 мес. 2024	Доля рынка Август 2025, %	Доля рынка Август 2024, %	Доля рынка 8 мес. 2025, %	Доля рынка 8 мес. 2024, %
Спецтехника прочие	2 498	4 095	20 586	30 498	51,7	37,0	53,1	36,3
Тягачи седельные	632	2 675	5 922	22 269	13,1	24,2	15,3	26,5
Грузовые автомобили прочие	522	1 341	3 834	10 681	10,8	12,1	9,9	12,7
Бортовые	313	710	2 677	6 072	6,5	6,4	6,9	7,2
Самосвалы	340	985	2 318	7 222	7,0	8,9	6,0	8,6
Фургоны	173	364	1 166	2 272	3,6	3,3	3,0	2,7
Рефрижераторы	224	644	1 039	2 775	4,6	5,8	2,7	3,3
Автокраны	74	153	592	1 255	1,5	1,4	1,5	1,5
Автоцистерны	38	73	416	702	0,8	0,7	1,1	0,8
Мастерские	11	14	142	127	0,2	0,1	0,4	0,2
Заправщики	5	19	65	120	0,1	0,2	0,2	0,1
НЕОПР.	0	1	4	10	0,0	0,0	0,0	0,0
Всего	4 830	11 074	38 761	84 003	100,0	100,0	100,0	100,0



ГРУЗОВЫЕ АВТОМОБИЛИ

Топ-25 новых грузовых автомобилей в России по моделям за август и 8 месяцев 2025 года

№	Модель	Марка	Август 2025	Август 2024	8 мес. 2025	8 мес. 2024	Отклонение Август 2025 к 2024, %	Отклонение 8 мес. 2025 к 2024, %
1	43118 6X6	KAMAZ	322	283	2 827	3 050	13,8	-7,3
2	GAZON NEXT	GAZ	301	454	2 577	3 876	-33,7	-33,5
3	C7H 4X2	SITRAK	301	1 260	2 140	9 504	-76,1	-77,5
4	C7H 6X4	SITRAK	49	352	2 060	3 058	-86,1	-32,6
5	65115 6X4	KAMAZ	259	261	1 843	2 197	-0,8	-16,1
6	J6 6X4	FAW	186	431	1 556	3 398	-56,8	-54,2
7	5490 4X2	KAMAZ	157	289	1 369	2 452	-45,7	-44,2
8	SX 331 8X4	SHAANXI	256	555	1 217	3 499	-53,9	-65,2
9	4320 6X6	URAL	117	137	1 119	1 455	-14,6	-23,1
10	ELF	ISUZU	176	190	1 097	921	-7,4	19,1
11	6520 6X4	KAMAZ	128	62	805	761	106,5	5,8
12	DFH-SERIES	DONGFENG	2	773	757	4 155	-99,7	-81,8
13	KOMPAS 9 4X2	KAMAZ	76	39	666	635	94,9	4,9
14	53605 4X2	KAMAZ	171	60	626	532	185,0	17,7
15	T5G 4X2	HOWO	219	415	582	875	-47,2	-33,5
16	SX 425 6X4	SHAANXI	66	199	575	1 888	-66,8	-69,5
17	5340 4X2	MAZ	33	75	539	831	-56,0	-35,1
18	43253 4X2	KAMAZ	67	91	537	551	-26,4	-2,5
19	C7H 8X4	SITRAK	30	120	536	1 238	-75,0	-56,7
20	SX 418 4X2	SHAANXI	218	346	525	1 731	-37,0	-69,7
21	T5G 6X4	HOWO	10	149	492	923	-93,3	-46,7
22	J7 4X2	FAW	12	347	490	2 992	-96,5	-83,6
23	6312 6X4	MAZ	45	120	473	945	-62,5	-49,9
24	N120	JAC	26	8	446	348	225,0	28,2
25	OLLIN	FOTON	43	92	410	806	-53,3	-49,1

8 месяцев 2025 года

KAMAZ 43118 6X6

2 827 шт., **-7,3%**

SITRAK C7H 4X2

2 140 шт., **-77,5%**

GAZ GAZON NEXT

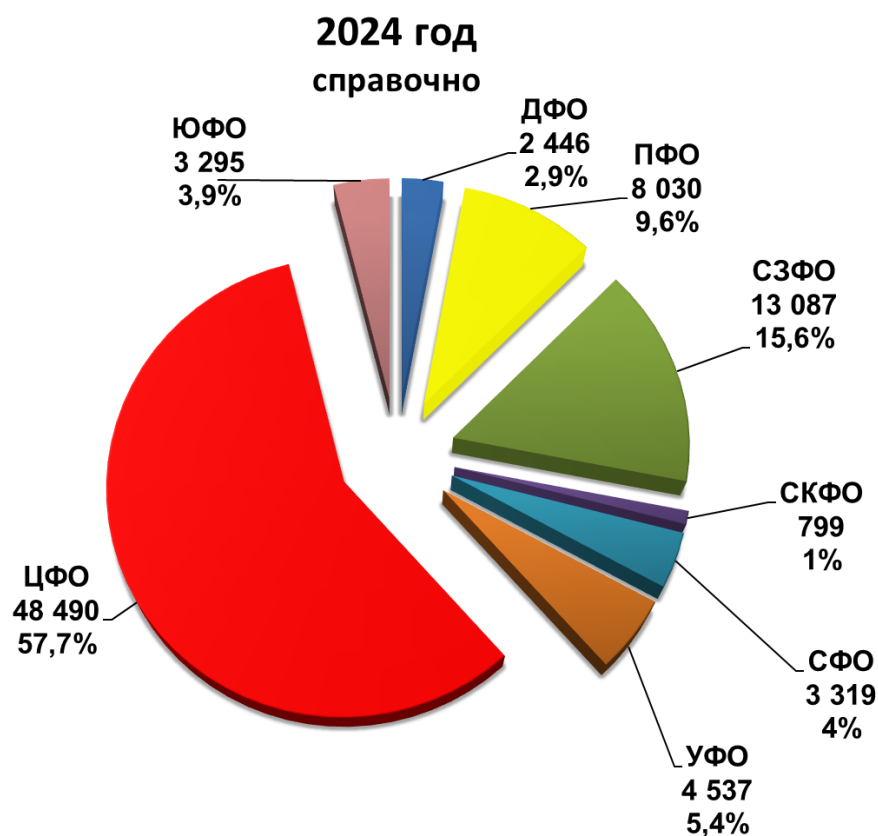
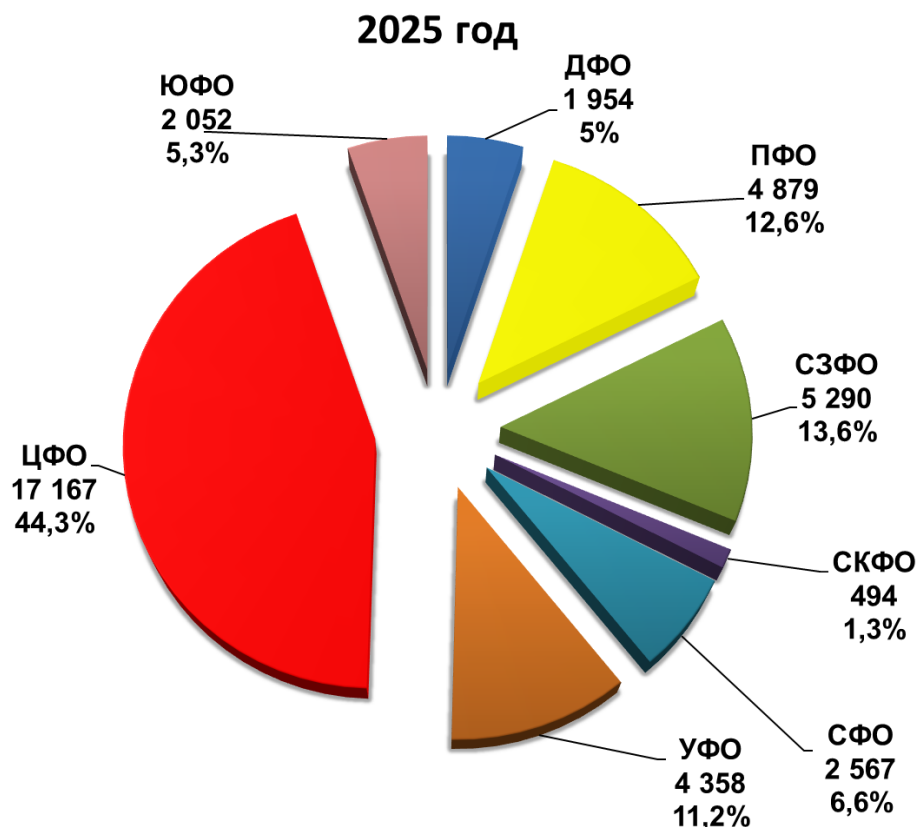
2 577 шт., **-33,5%**





ГРУЗОВЫЕ АВТОМОБИЛИ

Структура продаж новых грузовых автомобилей
России за 8 месяцев 2025 года по федеральным округам





АВТОБУСЫ

Продажи новых автобусов в России за август и 8 месяцев 2025 года по маркам

Марка	Август 2025	Август 2024	8 мес. 2025	8 мес. 2024	Отклонение Август 2025 к 2024, %	Отклонение 8 мес. 2025 к 2024, %
PAZ	480	485	2 878	5 453	-1,0	-47,2
YUTONG	135	191	820	1 541	-29,3	-46,8
LIAZ	25	124	439	1 909	-79,8	-77,0
NEFAZ	48	169	360	1 223	-71,6	-70,6
KAVZ	52	15	278	411	246,7	-32,4
HIGER	49	62	277	441	-21,0	-37,2
KAMAZ	56	43	236	385	30,2	-38,7
VOLGABUS	20	27	217	509	-25,9	-57,4
MAZ	28	5	162	327	460,0	-50,5
GOLDEN DRAGON	7	22	80	134	-68,2	-40,3
ZHONGTONG	6	19	75	198	-68,4	-62,1
SIMAZ	0	19	42	158	-100,0	-73,4
URAL	9	2	37	93	350,0	-60,2
BMZ	0	0	21	1		2 000,0
KING LONG (KLM)	3	12	19	75	-75,0	-74,7
SAZ	14	0	14	25		-44,0
LOTOS	5	40	10	200	-87,5	-95,0
NEMAN	2	0	9	11		-18,2
ASIASTAR	0	0	8	2		300,0
AVIOR	0	0	5	0		
BZKT	0	0	4	1		300,0
ASIA	0	0	3	0		
FOTON	0	19	3	21	-100,0	-85,7
MAN	0	0	2	0		
SINARA	0	0	2	0		
JAC	0	0	1	30		-96,7
SOLLERS	0	0	1	0		
BKM	0	16	0	27	-100,0	-100,0
JIANLING	0	0	0	1		-100,0
SHENLONG	0	0	0	1		-100,0
TOYOTA	0	0	0	1		-100,0
ВСЕГО	939	1 270	6 003	13 178	-26,1	-54,4
ВСЕГО Российские марки	695	924	4 525	10 343	-24,8	-56,3
ВСЕГО Иномарки	244	346	1 478	2 835	-29,5	-47,9



АВТОБУСЫ

Продажи новых электробусов в России за август и 8 месяцев 2025 года по маркам

Марка	Август 2025	Август 2024	8 мес. 2025	8 мес. 2024	Отклонение Август 2025 к 2024, %	Отклонение 8 мес. 2025 к 2024, %
KAMAZ	54	43	195	385	25,6	-49,4
BMZ	0	0	21	1		2000,0
LIAZ	0	26	17	144	-100,0	-88,2
SINARA	0	0	2	0		
VOLGABUS	0	0	1	22		-95,5
NEFAZ	0	0	0	73		-100,0
BKM	0	16	0	27	-100,0	-100,0
ВСЕГО	54	85	236	652	-36,5	-63,8
ВСЕГО Российские марки	54	69	236	625	-21,7	-62,2
ВСЕГО Иномарки	0	16	0	27	-100,0	-100,0



АВТОБУСЫ

Топ-25 новых автобусов в России по моделям за август и 8 месяцев 2025 года

№	Модель	Марка	Август 2025	Август 2024	8 мес. 2025	8 мес. 2024	Отклонение Август 2025 к 2024, %	Отклонение 8 мес. 2025 к 2024, %
1	3205	PAZ	124	111	955	1 734	11,7	-44,9
2	VECTOR NEXT	PAZ	159	268	910	2 452	-40,7	-62,9
3	4234	PAZ	138	75	898	1 095	84,0	-18,0
4	6127	YUTONG	70	81	506	653	-13,6	-22,5
5	5299, 5297 4X2	NEFAZ, KAMAZ	44	153	339	1 099	-71,2	-69,2
6	CITYMAX 12	LIAZ	4	121	286	1 291	-96,7	-77,8
7	4238	KAVZ	41	13	232	216	215,4	7,4
8	203	MAZ	27	2	144	123	1 250,0	17,1
9	5222	KAMAZ	54	0	115	0		
10	KLQ-SERIES	HIGER	30	2	109	61	1 400,0	78,7
11	6899	YUTONG	24	36	109	159	-33,3	-31,4
12	KLQ 6129	HIGER	18	0	108	145		-25,5
13	CITYRITM 12	VOLGABUS	0	0	106	83		27,7
14	4292	LIAZ	0	3	91	200	-100,0	-54,5
15	6122	YUTONG	23	43	85	427	-46,5	-80,1
16	3204	PAZ	57	4	81	17	1 325,0	376,5
17	6282	KAMAZ	0	43	80	385	-100,0	-79,2
18	LCK-SERIES	ZHONGTONG	6	19	75	198	-68,4	-62,1
19	XML	GOLDEN DRAGON	4	13	67	105	-69,2	-36,2
20	6213	LIAZ	21	0	46	0		
21	4298	VOLGABUS	1	27	43	259	-96,3	-83,4
22	2258	SIMAZ	0	19	42	158	-100,0	-73,4
23	KLQ 6128	HIGER	1	13	39	107	-92,3	-63,6
24	4235	KAVZ	11	2	39	106	450,0	-63,2
25	3255 4320 6X6	URAL	9	2	37	93	350,0	-60,2

8 месяцев 2025 года

PAZ 3205

955 шт., **-44,9%**

PAZ VECTOR NEXT

910 шт., **-62,9%**



PAZ 4234

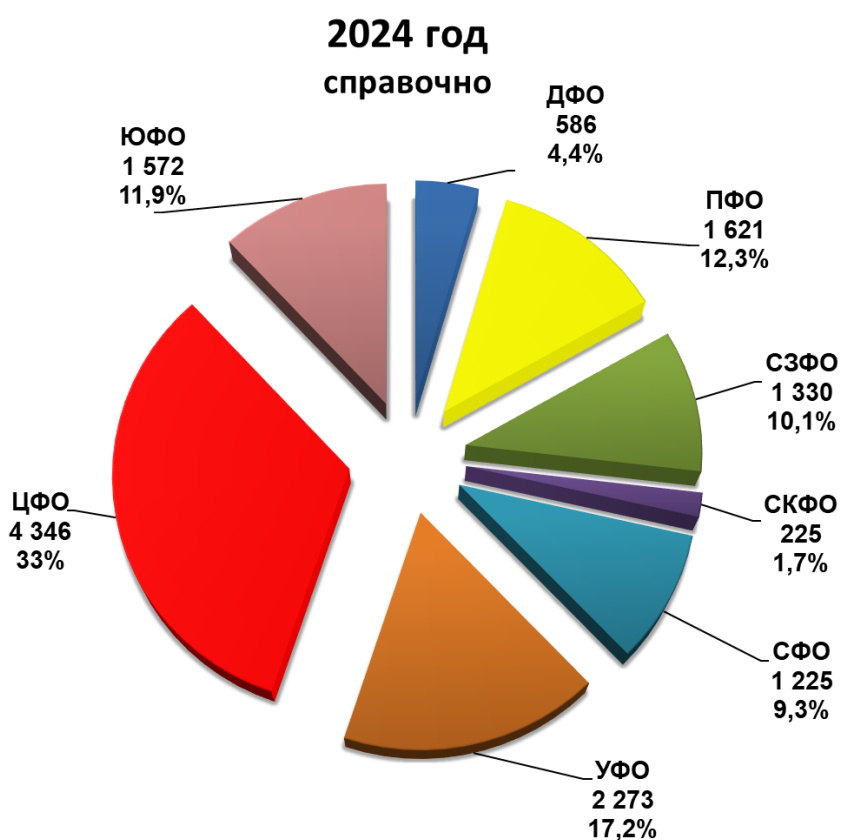
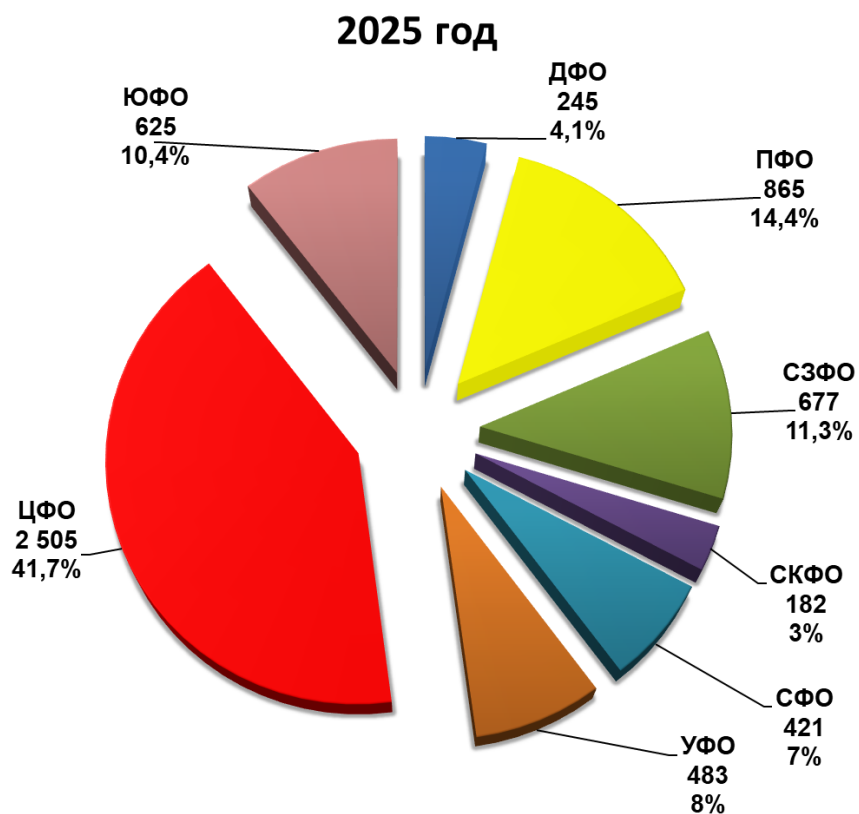
898 шт., **-18%**





АВТОБУСЫ

Структура продаж новых автобусов в России за 8 месяцев 2025 года по федеральным округам



НАШИ КОНТАКТЫ



ОАО «АСМ-холдинг»

107031, г. Москва, ул. Кузнецкий мост, д. 21/5, под. 6
Договорной отдел: тел: 8 (495) 626-09-44
e-mail: inf@asm-holding.ru

Начальник Аналитического центра – **ВАСИЛИЙ СЕИН**
e-mail: vasein@asm-holding.ru
Telegram: [@marketASM](https://www.t.me/@marketASM)

Руководитель проекта – **СТЕРЛИКОВ АЛЕКСАНДР**

моб: 8 (905) 747-24-31

e-mail: sterlikov@asm-holding.ru

Сайт: www.asm-holding.ru

Telegram: [@ASMHOLDING](https://www.t.me/@ASMHOLDING)

ВКонтакте: [oaasmholding](https://vk.com/oaasmholding)



Ассоциация «ОАР»

127106, г. Москва, Нововладыкинский проезд 8, стр. 5, а/я 81
тел: 8 (495) 739-70-95
e-mail: info_oar@mail.ru

Советник по международному сотрудничеству – **ЮРИЙ КРАВЦОВ**
e-mail: kravtsov_oar@mail.ru

Сайт: www.oar-info.ru