



ПРЕСС-РЕЛИЗ
13 ЯНВАРЯ 2025 ГОДА

АВТОМОБИЛЬНЫЙ РЫНОК РОССИИ В ДЕКАБРЕ И ЯНВАРЕ-ДЕКАБРЕ 2024 ГОДА ГРУЗОВЫЕ АВТОМОБИЛИ И АВТОБУСЫ

Итоги продаж* в декабре и за январь-декабрь 2024 года:

- Грузовые автомобили (кроме категории N1): декабрь 2024 года – 8 686 ед., (-31,4%), январь-декабрь 2024 года – 126 165 ед., (-12,5%), включая специальные и специализированные автомобили.
- Автобусы (кроме категории M2): декабрь 2024 года – 2 209 ед., (2,3%), январь-декабрь 2024 года – 19 704 ед., (15,4%), из них электробусы: декабрь 2024 года – 64 ед. (-48%), январь-декабрь 2024 года – 1 072 ед. (125,7%).

* (без учета продаж силовым и дипломатическим структурам в РФ)

comtrans
Наши партнеры

КОММЕНТАРИЙ:

Комментирует Василий Сеин, начальник Аналитического Центра ОАО «АСМ-холдинг»:

По данным аналитической компании АСМ-холдинг с начала года продажи грузовиков снизились на 12% к 2023 г., при этом продажи грузовиков отечественных марок снизились на 17% - до 35 тыс. ед. Доля иномарок китайского производства по итогам 2024 года составляет 59% (-13%), а доля российских марок – 28% (-17%). В топ-3 вошли следующие марки: КАМАЗ (23,1 тыс. ед., что на 26% меньше прошлого года), SITRAK- 19,4 тыс. ед. (-19%), SHAAOXI -15,5 тыс. ед. (-25,6%).

По итогам 2024 г. продажи автобусов составили 19,7 тыс. ед. (+15%), в топ-3 вошли следующие марки: PAZ – 8,1 тыс. ед. (+26%), LIAZ – 2,9 тыс. ед. (+63%), YUTONG – 2,2 тыс. ед. (+6%). Доля отечественных марок по итогам года составила 78% (+23,7%). Самая продаваемая модель автобуса - PAZ VECTOR NEXT (3,8 тыс. ед.).

В 2024 г. продажи вахтовых автобусов УРАЛ снизились на 31% и составили 106 ед., а продажи вахты НЕФАЗ снизились на 58%- до 105 ед.

Продажи новых электробусов в России в 2024 году выросли на 125,7% - до 1 072 ед., в топ-3 вошли отечественные марки: КАМАЗ, LIAZ, NEFAZ.

В 2025 г. из-за экономических факторов ожидается снижение активности в автоперевозках и строительном секторе, что приведет к снижению рынка грузовиков до 20%. Надеемся, что продление программ обновления общественного транспорта и льготного лизинга поможет сохранить рынок автобусов на уровне 2024 г.

НАШИ КОНТАКТЫ:

ОАО «АСМ-холдинг»

107031, г. Москва, ул. Кузнецкий мост, д. 21/5, под. 6

тел: 8 (495) 625-51-79, 8 (495) 626-04-71

e-mail: inf@asm-holding.ru

Ассоциация «ОАР»

127106, г. Москва, Нововладыкинский проезд 8, стр. 5, а/я 81

тел: 8 (495) 739-70-95

e-mail: info_oar@mail.ru



разработано специалистами
АВТОСТАТ-ИНФО



ГРУЗОВЫЕ АВТОМОБИЛИ

Продажи новых грузовых автомобилей в России за декабрь и 12 месяцев 2024 года по маркам, включая специальные и специализированные автомобили

Марка	Декабрь 2024	Декабрь 2023	12 мес. 2024	12 мес. 2023	Отклонение Декабрь 2024 к 2023, %	Отклонение 12 мес. 2024 к 2023, %
KAMAZ	2 249	2 473	23 121	31 462	-9,1	-26,5
SITRAK	888	2 158	19 376	23 990	-58,9	-19,2
SHAANXI	734	1 579	15 545	20 892	-53,5	-25,6
FAW	746	1 186	11 680	15 843	-37,1	-26,3
DONGFENG	499	632	9 990	4 661	-21,0	114,3
GAZ	765	846	7 543	7 049	-9,6	7,0
HOWO	265	531	5 904	6 768	-50,1	-12,8
MAZ	579	561	5 719	6 406	3,2	-10,7
JAC	382	310	4 509	3 436	23,2	31,2
FOTON	259	532	4 279	6 296	-51,3	-32,0
URAL	258	347	3 286	3 414	-25,6	-3,7
SANY	103	210	2 491	1 411	-51,0	76,5
MERCEDES	44	338	2 299	1 966	-87,0	16,9
ISUZU	272	74	2 212	619	267,6	257,4
VOLVO	64	104	1 063	1 037	-38,5	2,5
ZOOMLION	50	76	1 058	1 011	-34,2	4,6
HONGYAN	65	122	849	1 423	-46,7	-40,3
VALDAI	133	12	707	12	1 008,3	5 791,7
XU GONG	34	83	692	949	-59,0	-27,1
MAN	34	86	509	877	-60,5	-42,0
DAF	31	53	412	787	-41,5	-47,6
SCANIA	18	43	408	507	-58,1	-19,5
AMT	45	46	368	458	-2,2	-19,7
DAEWOO	18	38	331	758	-52,6	-56,3
DAYUN	6	74	221	328	-91,9	-32,6
HINO	11	10	208	129	10,0	61,2
JMC	33	0	203	0		
BEIBEN	5	37	184	155	-86,5	18,7
HYUNDAI	11	21	165	478	-47,6	-65,5
BEIFANG BENCHI	5	20	101	177	-75,0	-42,9
LIUGONG	15	3	95	3	400,0	3 066,7
MAZ MAN	13	4	76	78	225,0	-2,6
CAMC	18	0	68	3		2 166,7
ZIL	1	2	59	13	-50,0	353,8
FUSO	2	12	55	190	-83,3	-71,1
CHENGLONG	6	0	53	1		5 200,0
FORD	2	4	52	144	-50,0	-63,9
AVIA	0	4	50	4	-100,0	1 150,0
RENAULT	0	9	31	175	-100,0	-82,3
SHANQI	12	0	28	0		
SDAC	1	1	25	12	0,0	108,3
MZKT	0	2	23	3	-100,0	666,7



ГРУЗОВЫЕ АВТОМОБИЛИ

Марка	Декабрь 2024	Декабрь 2023	12 мес. 2024	12 мес. 2023	Отклонение Декабрь 2024 к 2023, %	Отклонение 12 мес. 2024 к 2023, %
CHENGLIWEI	0	2	17	4	-100,0	325,0
IVECO	1	3	16	127	-66,7	-87,4
AMUR	9	0	15	7		114,3
KERUI	0	0	13	0		
QINGLING	0	0	12	0		
NEFAZ	0	0	11	54		-79,6
BAW	0	2	7	8	-100,0	-12,5
C&C	0	0	7	7		0,0
TATRA	0	0	6	8		-25,0
FARIZON	0	0	2	0		
HUBEU	0	0	2	0		
JINBEI	0	0	2	0		
WANSHAN	0	0	2	0		
CHUSHENG	0	2	1	2	-100,0	-50,0
FTAF	0	0	1	0		
KOLUMAN	0	0	1	2		-50,0
LANDWIND JIANGLING - JMC	0	2	1	4	-100,0	-75,0
YUEJIN	0	1	1	3	-100,0	-66,7
ASTRA	0	0	0	14		-100,0
BURAN	0	0	0	2		-100,0
CHANGAN	0	1	0	1	-100,0	-100,0
FENGCHUEN	0	0	0	2		-100,0
KIA	0	0	0	1		-100,0
LIEBHERR	0	0	0	15		-100,0
LTC	0	0	0	2		-100,0
ВСЕГО	8 686	12 656	126 165	144 188	-31,4	-12,5
ВСЕГО Российские марки	3 460	3 726	35 111	42 485	-7,1	-17,4
ВСЕГО Иномарки	5 226	8 930	91 054	101 703	-41,5	-10,5



ГРУЗОВЫЕ АВТОМОБИЛИ

Продажи новых грузовых автомобилей в России за декабрь и 12 месяцев 2024 года по видам и типам

Виды и типы	Декабрь 2024	Декабрь 2023	12 мес. 2024	12 мес. 2023	Доля рынка Декабрь 2024, %	Доля рынка Декабрь 2023, %	Доля рынка 12 мес. 2024, %	Доля рынка 12 мес. 2023, %
Спецтехника прочие	4 044	3 966	46 992	50 003	46,6	31,3	37,3	34,7
Тягачи седельные	1 774	4 026	32 488	39 315	20,4	31,8	25,8	27,3
Грузовые автомобили прочие	929	1 636	16 367	17 213	10,7	12,9	13,0	11,9
Самосвалы	503	1 132	10 064	21 012	5,8	8,9	8,0	14,6
Бортовые	722	885	9 244	7 192	8,3	7,0	7,3	5,0
Рефрижераторы	240	411	4 409	3 532	2,8	3,3	3,5	2,5
Фургоны	279	278	3 569	2 214	3,2	2,2	2,8	1,5
Автокраны	95	177	1 696	2 236	1,1	1,4	1,3	1,6
Автоцистерны	61	96	973	1 019	0,7	0,8	0,8	0,7
Мастерские	31	29	193	246	0,4	0,2	0,2	0,2
Заправщики	8	19	158	147	0,1	0,2	0,1	0,1
Автопогрузчики	0	0	5	9	0,0	0,0	0,0	0,0
Прочие	0	0	7	47	0,0	0,0	0,0	0,0
Санитарные	0	1	0	3	0,0	0,0	0,0	0,0
ВСЕГО	8 686	12 656	126 165	144 188	100,0	100,0	100,0	100,0



ГРУЗОВЫЕ АВТОМОБИЛИ

Топ-25 новых грузовых автомобилей в России по моделям за декабрь и 12 месяцев 2024 года

№	Модель	Марка	Декабрь 2024	Декабрь 2023	12 мес. 2024	12 мес. 2023	Отклонение Декабрь 2024 к 2023, %	Отклонение 12 мес. 2024 к 2023, %
1	C7H 4X2	SITRAK	381	1 576	12 384	18 360	-75,8	-32,5
2	DFH-SERIES	DONGFENG	343	424	7 033	3 814	-19,1	84,4
3	GAZON NEXT	GAZ	609	694	6 020	5 726	-12,2	5,1
4	SX 331 8X4	SHAANXI	255	448	5 338	7 113	-43,1	-25,0
5	C7H 6X4	SITRAK	365	415	5 020	2 647	-12,0	89,6
6	J6 6X4	FAW	320	534	4 948	9 007	-40,1	-45,1
7	J7 4X2	FAW	322	373	4 534	1 568	-13,7	189,2
8	43118 6X6	KAMAZ	436	569	4 428	6 858	-23,4	-35,4
9	5490 4X2	KAMAZ	384	532	4 422	4 783	-27,8	-7,5
10	SX 325 6X4	SHAANXI	183	474	3 823	6 413	-61,4	-40,4
11	65115 6X4	KAMAZ	351	315	3 509	5 091	11,4	-31,1
12	SX 425 6X4	SHAANXI	145	356	2 648	3 746	-59,3	-29,3
13	SX 418 4X2	SHAANXI	94	260	2 641	2 818	-63,8	-6,3
14	4308 4X2	KAMAZ	188	82	2 395	866	129,3	176,6
15	AUMAN	FOTON	89	403	2 362	5 495	-77,9	-57,0
16	4320 6X6	URAL	189	199	2 290	1 942	-5,0	17,9
17	ACTROS	MERCEDES	40	336	2 254	1 832	-88,1	23,0
18	C7H 8X4	SITRAK	142	166	1 949	2 978	-14,5	-34,6
19	T5G 6X4	HOWO	100	130	1 763	3 794	-23,1	-53,5
20	ELF	ISUZU	218	46	1 714	115	373,9	1 390,4
21	6312 6X4	MAZ	158	145	1 460	1 293	9,0	12,9
22	T5G 4X2	HOWO	132	25	1 360	43	428,0	3 062,8
23	N120	JAC	204	15	1 348	308	1 260,0	337,7
24	6520 6X4	KAMAZ	213	192	1 282	3 165	10,9	-59,5
25	N90	JAC	107	5	1 262	26	2 040,0	4 753,8

12 месяцев 2024 года

SITRAK C7H 4X2

12 384 шт., **-32,5%**

DONGFENG DFH-SERIES

7 033 шт., **84,4%**

GAZ GAZON NEXT

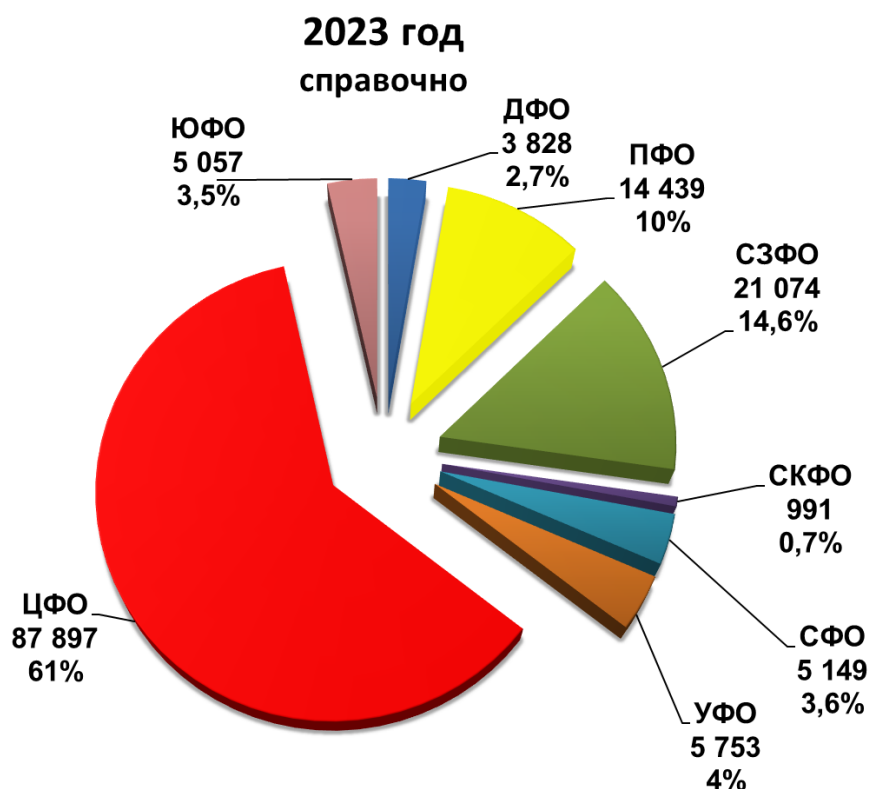
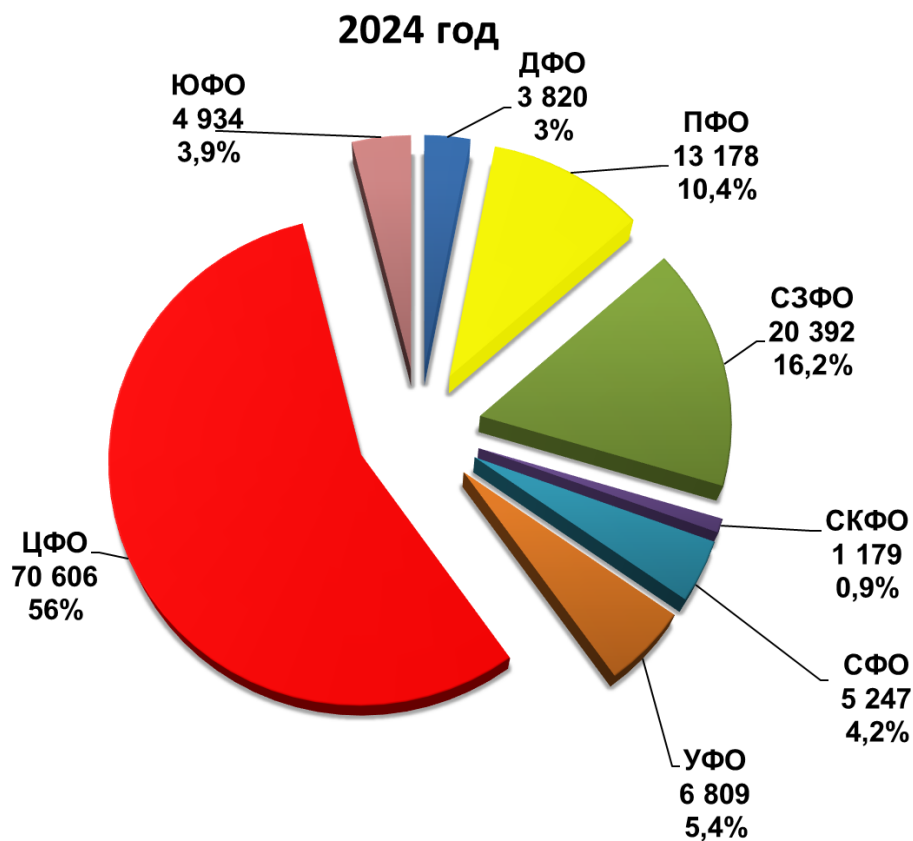
6 020 шт., **5,1%**





ГРУЗОВЫЕ АВТОМОБИЛИ

Структура продаж новых грузовых автомобилей
России за 12 месяцев 2024 года по федеральным округам





АВТОБУСЫ

Продажи новых автобусов в России за декабрь и 12 месяцев 2024 года по маркам

Марка	Декабрь 2024	Декабрь 2023	12 мес. 2024	12 мес. 2023	Отклонение Декабрь 2024 к 2023, %	Отклонение 12 мес. 2024 к 2023, %
PAZ	924	836	8 114	6 425	10,5	26,3
LIAZ	394	204	2 889	1 770	93,1	63,2
YUTONG	110	201	2 215	2 086	-45,3	6,2
NEFAZ	119	157	1 667	1 702	-24,2	-2,1
VOLZHANIN	93	130	781	1 255	-28,5	-37,8
HIGER	79	118	691	706	-33,1	-2,1
KAVZ	98	59	673	336	66,1	100,3
KAMAZ	64	107	650	447	-40,2	45,4
MAZ	111	126	504	925	-11,9	-45,5
ZHONGTONG	17	42	312	428	-59,5	-27,1
LOTOS	38	64	269	195	-40,6	37,9
SIMAZ	36	28	239	160	28,6	49,4
GOLDEN DRAGON	5	17	187	64	-70,6	192,2
FOTON	106	0	169	8		2 012,5
KING LONG (KLM)	3	15	118	143	-80,0	-17,5
URAL	1	18	106	154	-94,4	-31,2
JAC	0	28	32	189	-100,0	-83,1
BKM	0	0	27	1		2 600,0
SAZ	0	5	25	42	-100,0	-40,5
NEMAN	0	0	13	0		
BMZ	9	0	12	0		
TOYOTA	1	1	3	5	0,0	-40,0
ASIA	1	0	2	0		
ASIASTAR	0	0	2	0		
ANKAI	0	1	1	11	-100,0	-90,9
BZKT	0	0	1	0		
JIANLING	0	0	1	0		
SHENLONG	0	0	1	0		
ELEKTROTRANS	0	1	0	1	-100,0	-100,0
GENERAL	0	0	0	1		-100,0
HYUNDAI	0	0	0	1		-100,0
MAN	0	2	0	10	-100,0	-100,0
SETRA	0	0	0	1		-100,0
SIRIUS	0	0	0	1		-100,0
TRANS ALFA	0	0	0	1		-100,0
YTTZ	0	0	0	1		-100,0
ВСЕГО	2 209	2 160	19 704	17 069	2,3	15,4
ВСЕГО Российские марки	1 776	1 604	15 400	12 448	10,7	23,7
ВСЕГО Иномарки	433	556	4 304	4 621	-22,1	-6,9



АВТОБУСЫ

Продажи новых электробусов в России за декабрь и 12 месяцев 2024 года по маркам

Марка	Декабрь 2024	Декабрь 2023	12 мес. 2024	12 мес. 2023	Отклонение Декабрь 2024 к 2023, %	Отклонение 12 мес. 2024 к 2023, %
KAMAZ	26	107	599	447	-75,7	34,0
LIAZ	29	15	337	15	93,3	2146,7
NEFAZ	0	0	74	0		
BKM	0	0	27	1		2600,0
VOLZHANIN	0	0	22	3		633,3
BMZ	9	0	12	0		
KING LONG (KLM)	0	0	1	0		
YUTONG	0	0	0	4		-100,0
SIRIUS	0	0	0	1		-100,0
TRANS ALFA	0	0	0	1		-100,0
GENERAL	0	0	0	1		-100,0
YTTZ	0	0	0	1		-100,0
ELEKTROTRANS	0	1	0	1	-100,0	-100,0
ВСЕГО	64	123	1 072	475	-48,0	125,7
ВСЕГО Российские марки	64	123	1 044	470	-48,0	122,1
ВСЕГО Иномарки	0	0	28	5		460,0



АВТОБУСЫ

Топ-25 новых автобусов в России по моделям за декабрь и 12 месяцев 2024 года

№	Модель	Марка	Декабрь 2024	Декабрь 2023	12 мес. 2024	12 мес. 2023	Отклонение Декабрь 2024 к 2023, %	Отклонение 12 мес. 2024 к 2023, %
1	VECTOR NEXT	PAZ	428	192	3 841	2 125	122,9	80,8
2	3205	PAZ	263	342	2 435	2 282	-23,1	6,7
3	CITYMAX 12	LIAZ	320	0	2 119	0		
4	4234	PAZ	217	294	1 612	1 607	-26,2	0,3
5	5299, 5297 4X2	NEFAZ, KAMAZ	119	144	1 536	1 387	-17,4	10,7
6	6127	YUTONG	40	62	940	447	-35,5	110,3
7	6122	YUTONG	41	78	610	315	-47,4	93,7
8	6282	KAMAZ	26	107	599	447	-75,7	34,0
9	4238	KAVZ	76	52	378	243	46,2	55,6
10	VOLGABUS 4298	VOLZHANIN	22	44	339	645	-50,0	-47,4
11	5292	LIAZ	0	156	336	1 101	-100,0	-69,5
12	LCK-SERIES	ZHONGTONG	17	42	312	428	-59,5	-27,1
13	6899	YUTONG	17	2	288	75	750,0	284,0
14	105	LOTOS	38	64	269	195	-40,6	37,9
15	203	MAZ	105	93	260	431	12,9	-39,7
16	4292	LIAZ	0	33	250	638	-100,0	-60,8
17	2258	SIMAZ	36	28	239	160	28,6	49,4
18	KLQ 6129	HIGER	26	37	215	221	-29,7	-2,7
19	4235	KAVZ	8	6	170	89	33,3	91,0
20	BJ-SERIES BUS	FOTON	106	0	169	8		2 012,5
21	6938	YUTONG	4	47	165	421	-91,5	-60,8
22	KLQ 6128	HIGER	8	30	161	178	-73,3	-9,6
23	XML	GOLDEN DRAGON	5	11	153	55	-54,5	178,2
24	VOLGABUS CITYRITM 12	VOLZHANIN	18	0	149	0		
25	CITYMAX 9	PAZ	9	0	132	24		450,0

12 месяцев 2024 года

PAZ VECTOR NEXT

3 841 шт., **80,8%**

PAZ 3205
2 435 шт., **6,7%**



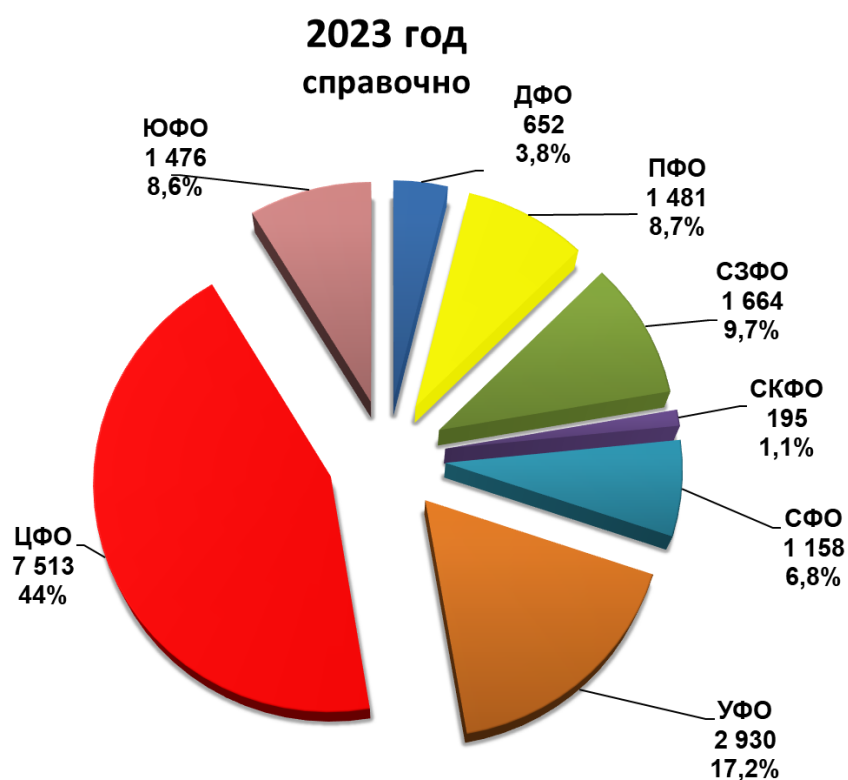
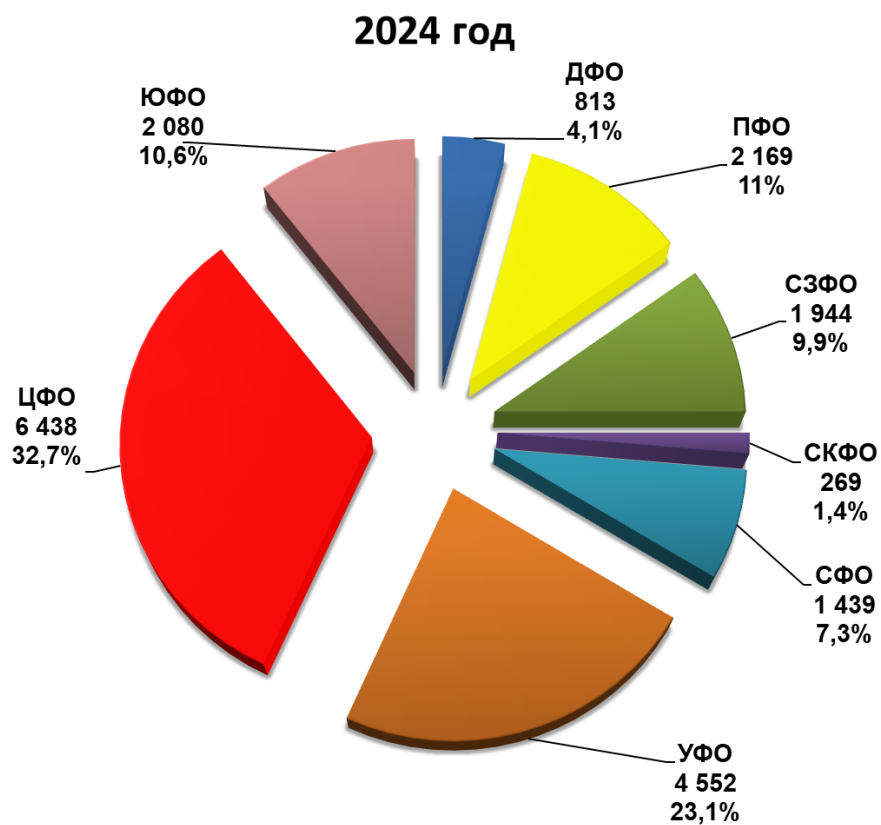
LIAZ CITYMAX 12
2 119 шт., **NEW**





АВТОБУСЫ

Структура продаж новых автобусов в России за 12 месяцев 2024 года по федеральным округам



НАШИ КОНТАКТЫ



ОАО «АСМ-холдинг»

107031, г. Москва, ул. Кузнецкий мост, д. 21/5, под. 6
Договорной отдел: тел: 8 (495) 626-09-44
e-mail: inf@asm-holding.ru

Начальник Аналитического центра – **ВАСИЛИЙ СЕИН**
e-mail: vasein@asm-holding.ru
Telegram: [@marketASM](https://www.instagram.com/marketASM)

Руководитель проекта – **СТЕРЛИКОВ АЛЕКСАНДР**

моб: 8 (905) 747-24-31

e-mail: sterlikov@asm-holding.ru

Сайт: www.asm-holding.ru

Telegram: [@ASMHOLDING](https://www.instagram.com/ASMHOLDING)

ВКонтакте: [oaasmholding](https://vk.com/oaasmholding)



Ассоциация «ОАР»

127106, г. Москва, Нововладыкинский проезд 8, стр. 5, а/я 81
тел: 8 (495) 739-70-95
e-mail: info_oar@mail.ru

Советник по международному сотрудничеству – **ЮРИЙ КРАВЦОВ**
e-mail: kravtsov_oar@mail.ru

Сайт: www.oar-info.ru