



ПРЕСС-РЕЛИЗ

12 ДЕКАБРЯ 2024 ГОДА

АВТОМОБИЛЬНЫЙ РЫНОК РОССИИ В НОЯБРЕ И ЯНВАРЕ-НОЯБРЕ 2024 ГОДА ЛЕГКОВЫЕ АВТОМОБИЛИ, ЛЕГКИЕ КОММЕРЧЕСКИЕ АВТОМОБИЛИ И ПИКАПЫ

В ноябре 2024 года продажи новых легковых автомобилей, легких коммерческих автомобилей и пикапов в России выросли на 11,3% и составили 133 313 ед. Всего за одиннадцать месяцев было реализовано 1 553 217 ед. техники, что на 51,5% больше, чем за аналогичный период 2023 года.*

Итоги продаж по отдельным видам АТС:

- Легковые автомобили: ноябрь 2024 года – 119 335 ед. (9,8%), январь-ноябрь 2024 года – 1 429 333 ед. (53,4%). Из них электромобили (BEV): ноябрь 2024 года – 1 037 ед. (-40%), январь-ноябрь 2024 года – 16 741 ед. (35%).
- Легкие коммерческие автомобили, включая грузовые автомобили категории N1 и автобусы категории M2: ноябрь 2024 года – 11 387 ед. (22,5%), январь-ноябрь 2024 года – 97 328 ед. (24,7%). Из них электромобили (BEV): ноябрь 2024 года – 3 ед. (-40%), январь-ноябрь 2024 года – 48 ед. (-14,3%).
- Пикапы: ноябрь 2024 года – 2 591 ед. (43,1%), январь-ноябрь 2024 года – 26 556 ед. (69,7%).

*(без учета продаж силовым и дипломатическим структурам в РФ)

comtrans

Наши партнеры

КОММЕНТАРИЙ:

Комментирует Василий Сеин, начальник Аналитического Центра ОАО «АСМ-холдинг»:

По данным аналитической компании АСМ-холдинг за одиннадцать месяцев 2024 г. рынок легковых, легких коммерческих автомобилей и пикапов в России вырос всего на 11,3% к аналогичному периоду 2023 года, что показывает значительное снижение темпов продаж к концу года. За весь 2024 г. рынок легковых, легких коммерческих автомобилей и пикапов, по нашей оценке, будет не менее 1,65-1,7 млн. ед. из-за роста покупательского спроса к концу года, вызванного повышением утильсбора с 2025 г.

Наибольшее снижение продаж показали легковые автомобили – в ноябре было продано на 48,9 тыс. ед. (-29%) меньше автомобилей, чем в октябре 2024 г. Продажи автомобилей, произведенных в Китае, составляют 59% от всех продаж, а доля российских марок -32%, из них доля марки LADA- 28%. Рынок новых электромобилей за 11 месяцев 2024 г. вырос на 35% относительно аналогичного периода 2023 г. (16 741 ед.).

За 11 месяцев 2024 г. в топ-3 продаж легковых автомобилей вошли следующие марки: LADA (402 тыс. ед.), NAVAL (176,6 тыс. ед.), CHERY (145,4 тыс. ед.). Самые продаваемые электромобили марки – ZEEKR (7,3 тыс. ед.).

За январь-ноябрь 2024 г. было продано пикапов на 69,7% больше, чем за аналогичный период 2023 года, что на 49% превышает итоги 2023 г. (17 829 шт.). В топ-3 по итогам 11 месяцев вошли следующие марки: GREAT WALL (6 426 ед.), JAC (5301 ед.), UAZ (3 675 ед.). Продажи новых легковых автомобилей и пикапов в 2024 г. превысят 1,5 млн. ед.

В сегменте легких коммерческих автомобилей рост продаж в ноябре составил 22,5% и 24,7% с начала года. Наилучшие продажи с начала года показали отечественные марки: GAZ, UAZ и SOLLERS. Самая продаваемая модель LCV по итогам с начала года - GAZelle NEXT (33 тыс. ед., рост на 10%). По итогам 2024 года мы ожидаем, что продажи LCV составят более 105 тыс. ед. (+19%).

НАШИ КОНТАКТЫ:

ОАО «АСМ-холдинг»

107031, г. Москва, ул. Кузнецкий мост, д. 21/5, под. 6

тел: 8 (495) 625-51-79, 8 (495) 626-04-71

e-mail: inf@asm-holding.ru

Ассоциация «ОАР»

127106, г. Москва, Нововладыкинский проезд 8, стр. 5, а/я 81

тел: 8 (495) 739-70-95

e-mail: info_oar@mail.ru



разработано специалистами
АВТОСТАТ-ИНФО



ЛЕГКОВЫЕ АВТОМОБИЛИ

Продажи новых легковых автомобилей в России за ноябрь и 11 месяцев 2024 года по маркам

Марка	Ноябрь 2024	Ноябрь 2023	11 мес. 2024	11 мес. 2023	Отклонение Ноябрь 2024 к 2023, %	Отклонение 11 мес. 2024 к 2023, %
LADA	37 938	32 976	402 053	294 786	15,0	36,4
HAVAL	15 423	14 486	176 576	97 030	6,5	82,0
CHERY	11 048	11 397	145 396	106 430	-3,1	36,6
GEELY	10 149	10 616	140 897	80 571	-4,4	74,9
CHANGAN	5 933	6 477	97 863	39 685	-8,4	146,6
OMODA	2 858	4 161	46 895	38 790	-31,3	20,9
EXEED	2 053	4 117	39 008	38 376	-50,1	1,6
BELGEE	3 167	247	32 617	482	1 182,2	6 667,0
JETOUR	2 596	1 712	32 380	7 287	51,6	344,4
TANK	2 005	1 875	26 337	10 552	6,9	149,6
JAECOO	2 140	1 059	24 313	1 635	102,1	1 387,0
LI XIANG	1 848	913	21 242	2 734	102,4	677,0
MOSKVICH	2 619	1 924	20 234	10 794	36,1	87,5
TOYOTA	1 821	1 487	18 063	20 036	22,5	-9,8
KIA	853	2 026	16 126	32 213	-57,9	-49,9
GAC	1 810	508	16 067	2 338	256,3	587,2
HYUNDAI	1 013	958	14 735	25 451	5,7	-42,1
SOLARIS	1 384	0	13 374	0		
BMW	799	711	10 830	8 151	12,4	32,9
BAIC	1 210	403	9 900	2 417	200,2	309,6
UAZ	795	982	8 667	7 916	-19,0	9,5
VOYAH	539	467	8 281	3 449	15,4	140,1
KAIYI	599	693	7 326	6 732	-13,6	8,8
ZEEKR	445	652	7 272	2 759	-31,7	163,6
JAC	549	440	6 653	8 981	24,8	-25,9
HONGQI	764	463	6 346	1 986	65,0	219,5
MERCEDES	555	511	6 332	6 270	8,6	1,0
XCITE	711	0	4 843	0		
FAW	177	713	4 751	5 077	-75,2	-6,4
LEXUS	344	316	4 646	4 550	8,9	2,1
VOLKSWAGEN	275	513	4 425	7 804	-46,4	-43,3
MAZDA	297	411	4 360	5 605	-27,7	-22,2
JETTA	276	1 006	3 730	4 616	-72,6	-19,2
LIVAN	217	433	3 510	2 263	-49,9	55,1
MITSUBISHI	178	373	3 182	6 638	-52,3	-52,1
SKODA	263	261	3 164	4 004	0,8	-21,0
AUDI	236	289	2 896	3 302	-18,3	-12,3
CHEVROLET	165	207	2 556	3 486	-20,3	-26,7
HONDA	226	149	2 533	1 180	51,7	114,7
LAND ROVER	191	145	2 075	1 920	31,7	8,1
HUAWEI AITO	325	58	1 980	97	460,3	1 941,2
PORSCHE	148	109	1 944	1 638	35,8	18,7



ЛЕГКОВЫЕ АВТОМОБИЛИ

Марка	Ноябрь 2024	Ноябрь 2023	11 мес. 2024	11 мес. 2023	Отклонение Ноябрь 2024 к 2023, %	Отклонение 11 мес. 2024 к 2023, %
TRUMPCHI	6	1	1 822	2	500,0	91 000,0
SUBARU	124	145	1 635	1 642	-14,5	-0,4
EVOLUTE	156	248	1 372	1 794	-37,1	-23,5
SWM	77	0	1 320	0		
DONGFENG	129	3	1 220	25	4 200,0	4 780,0
NISSAN	98	49	1 096	1 822	100,0	-39,8
AEOLUS	81	25	1 062	98	224,0	983,7
KNEWSTAR	541	0	1 014	0		
BYD	99	47	929	534	110,6	74,0
WEY	165	0	775	1		77 400,0
SUZUKI	63	67	727	1 415	-6,0	-48,6
AVATR	38	31	666	237	22,6	181,0
TESLA	23	67	639	1 191	-65,7	-46,3
JEEP	45	70	621	1 055	-35,7	-41,1
FORTHING	50	33	465	200	51,5	132,5
MG	38	13	443	195	192,3	127,2
CADILLAC	27	49	441	607	-44,9	-27,3
ORA	72	16	414	36	350,0	1 050,0
ROX	12	0	397	0		
FORD	21	35	366	381	-40,0	-3,9
LYNK AND CO	33	12	354	188	175,0	88,3
VOLVO	27	24	338	409	12,5	-17,4
DFSK	62	9	323	329	588,9	-1,8
GENESIS	22	57	291	1 196	-61,4	-75,7
CITROEN	31	11	244	379	181,8	-35,6
RENAULT	16	96	226	4 731	-83,3	-95,2
PEUGEOT	18	14	207	96	28,6	115,6
SKYWELL	8	21	202	294	-61,9	-31,3
LOTUS	4	27	200	98	-85,2	104,1
INFINITI	21	32	166	359	-34,4	-53,8
BENTLEY	10	10	155	132	0,0	17,4
YANGWANG	5	0	152	0		
XIAOMI	31	0	150	0		
MINI	11	10	144	151	10,0	-4,6
GMC	8	18	141	221	-55,6	-36,2
AMBERAVTO	11	0	137	0		
LAMBORGHINI	9	8	135	107	12,5	26,2
VGW	17	0	132	3		4 300,0
ROLLS ROYCE	19	7	126	72	171,4	75,0
DODGE	7	18	124	233	-61,1	-46,8
HIPHI	9	15	117	112	-40,0	4,5
AURUS	4	11	108	109	-63,6	-0,9
SOUEAST	8	17	99	251	-52,9	-60,6
SAIC-GM-WULING	14	3	92	3	366,7	2 966,7



ЛЕГКОВЫЕ АВТОМОБИЛИ

Марка	Ноябрь 2024	Ноябрь 2023	11 мес. 2024	11 мес. 2023	Отклонение Ноябрь 2024 к 2023, %	Отклонение 11 мес. 2024 к 2023, %
DAIHATSU	5	9	90	32	-44,4	181,2
BUICK	2	3	79	36	-33,3	119,4
SSANGYONG	9	11	73	98	-18,2	-25,5
LINCOLN	10	7	62	64	42,9	-3,1
DENZA	2	1	61	21	100,0	190,5
JAGUAR	7	4	61	86	75,0	-29,1
NIO	1	7	60	35	-85,7	71,4
HAIMA	3	2	54	3	50,0	1 700,0
ACURA	7	5	49	61	40,0	-19,7
OTING	0	0	47	0		
ALFA ROMEO	4	4	46	39	0,0	17,9
AVRORA	40	0	45	0		
OSHAN	4	3	45	13	33,3	246,2
FERRARI	4	1	41	37	300,0	10,8
MASERATI	1	5	33	48	-80,0	-31,2
VENUCIA	6	0	32	0		
LEAPMOTOR	1	1	29	15	0,0	93,3
BAW	0	2	27	4	-100,0	575,0
GAZ	0	0	24	0		
DACIA	1	0	22	8		175,0
HOZON	1	2	20	12	-50,0	66,7
XIAOPENG	1	0	13	9		44,4
ALPINA	1	1	12	16	0,0	-25,0
IRAN KHODRO	1	5	12	104	-80,0	-88,5
ROEWE	0	1	11	4	-100,0	175,0
WULING	1	0	9	5		80,0
ZHIJI	1	1	9	6	0,0	50,0
ASTON MARTIN	0	1	8	10	-100,0	-20,0
BAOJUN	0	0	8	1		700,0
FIAT	1	2	7	29	-50,0	-75,9
MAXUS	3	0	7	3		133,3
SAMSUNG	2	0	7	2		250,0
ARCFOX	1	0	6	0		
MCLAREN	1	0	6	2		200,0
SMART	0	2	6	10	-100,0	-40,0
DAEWOO	0	11	5	35	-100,0	-85,7
ISUZU	0	0	5	34		-85,3
KAMA	0	0	4	0		
WELTMEISTER	0	2	4	20	-100,0	-80,0
ZOTYE	0	0	4	0		
CHRYSLER	0	0	3	4		-25,0
CUPRA	0	1	3	7	-100,0	-57,1
RIVIAN	0	0	3	4		-25,0
SOKON	0	1	3	27	-100,0	-88,9



ЛЕГКОВЫЕ АВТОМОБИЛИ

Марка	Ноябрь 2024	Ноябрь 2023	11 мес. 2024	11 мес. 2023	Отклонение Ноябрь 2024 к 2023, %	Отклонение 11 мес. 2024 к 2023, %
DAYUN	1	0	2	3		-33,3
POLESTAR	1	0	2	16		-87,5
COWIN	0	2	1	2	-100,0	-50,0
ENOVATE	0	0	1	1		0,0
FISKER	0	0	1	0		
IM MOTORS	0	0	1	0		
INEOS	0	0	1	0		
LUCID	0	0	1	0		
OPEL	0	1	1	14	-100,0	-92,9
SEAT	0	0	1	0		
SEHOL	0	0	1	3		-66,7
ALPINE	0	0	0	1		-100,0
BLAVAL	0	0	0	3		-100,0
JMEV	0	0	0	2		-100,0
LINKTOUR	0	0	0	1		-100,0
MORGAN	0	0	0	1		-100,0
RAVON	0	0	0	1		-100,0
YEMA	0	0	0	1		-100,0
ВСЕГО	119 335	108 661	1 429 333	931 732	9,8	53,4
ВСЕГО Российские марки	43 658	36 141	450 861	315 399	20,8	42,9
ВСЕГО Иномарки	75 677	72 520	978 472	616 333	4,4	58,8

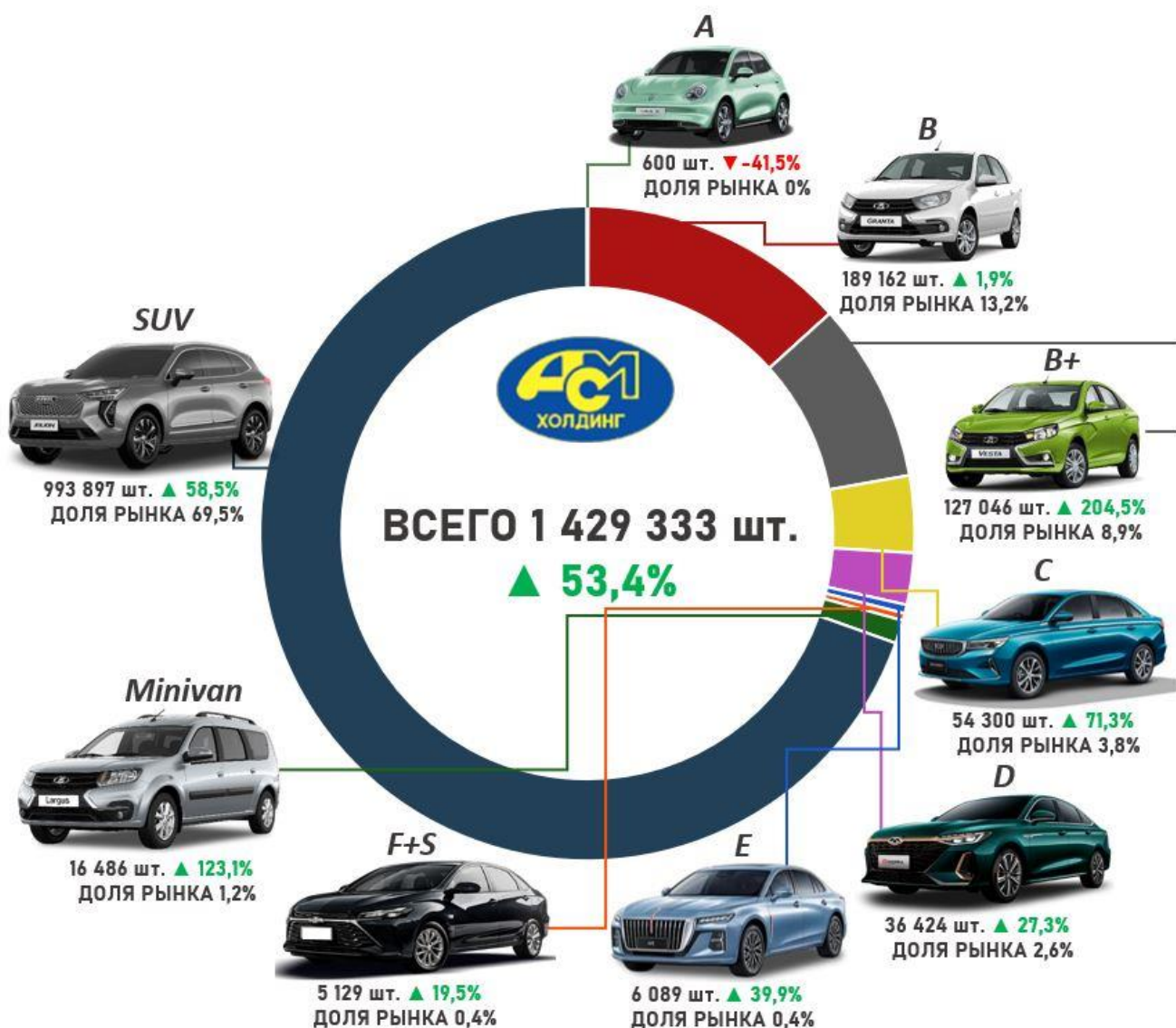


ЛЕГКОВЫЕ АВТОМОБИЛИ

Продажи новых легковых автомобилей в России за ноябрь и 11 месяцев 2024 года по классам

Класс	Ноябрь 2024	Ноябрь 2023	11 мес. 2024	11 мес. 2023	Доля рынка Ноябрь 2024, %	Доля рынка 11 мес. 2024, %	Отклонение Ноябрь 2024 к 2023, %	Отклонение 11 мес. 2024 к 2023, %
A	69	44	600	1 025	0,1	0,0	56,8	-41,5
B	16 191	16 517	189 162	185 558	13,6	13,2	-2,0	1,9
B+	9 910	6 783	127 046	41 730	8,3	8,9	46,1	204,5
C	3 525	3 940	54 300	31 703	3,0	3,8	-10,5	71,3
D	3 189	2 991	36 424	28 603	2,7	2,6	6,6	27,3
E	559	535	6 089	4 353	0,5	0,4	4,5	39,9
F+S	372	393	5 129	4 293	0,3	0,4	-5,3	19,5
Minivan	5 495	603	16 486	7 389	4,6	1,2	811,3	123,1
SUV	79 984	76 834	993 897	626 991	67,0	69,5	4,1	58,5
НЕОПР.	41	21	200	89	0,0	0,0	95,2	124,7
Итого	119 335	108 661	1 429 333	931 734	100,0	100,0	9,8	53,4

11 месяцев 2024 года





ЛЕГКОВЫЕ АВТОМОБИЛИ

Топ-25 продаж новых легковых автомобилей в России по моделям за ноябрь и 11 месяцев 2024 года

№	Модель	Марка	Ноябрь 2024	Ноябрь 2023	11 мес. 2024	11 мес. 2023	Отклонение Ноябрь 2024 к 2023, %	Отклонение 11 мес. 2024 к 2023, %
1	GRANTA	LADA	16 092	16 390	187 912	181 671	-1,8	3,4
2	VESTA	LADA	8 873	6 593	114 522	34 338	34,6	233,5
3	JOLION	HAVAL	5 599	7 268	79 528	48 409	-23,0	64,3
4	TIGGO 7 PRO MAX	CHERY	4 239	2 649	57 033	6 335	60,0	800,3
5	TIGGO 4 PRO	CHERY	4 679	3 644	48 181	28 093	28,4	71,5
6	NIVA TRAVEL	LADA	3 962	5 051	46 101	42 483	-21,6	8,5
7	MONJARO	GEELY	2 978	3 087	43 986	14 752	-3,5	198,2
8	NIVA LEGEND	LADA	4 018	4 777	43 430	34 752	-15,9	25,0
9	C5	OMODA	2 212	3 225	36 398	33 208	-31,4	9,6
10	M6	HAVAL	3 040	2 254	34 826	6 803	34,9	411,9
11	CS55	CHANGAN	402	1 375	32 240	8 589	-70,8	275,4
12	X50	BELGEE	2 016	247	29 545	482	716,2	6 029,7
13	COOLRAY	GEELY	1 394	3 609	24 517	34 275	-61,4	-28,5
14	DARGO	HAVAL	1 443	1 797	21 521	12 948	-19,7	66,2
15	CS35	CHANGAN	1 150	1 000	19 649	8 053	15,0	144,0
16	F7	HAVAL	2 825	1 672	19 323	14 482	69,0	33,4
17	ATLAS	GEELY	1 843	31	18 750	132	5 845,2	14 104,6
18	J7	JAECOO	1 364	1 059	17 414	1 635	28,8	965,1
19	ATLAS PRO	GEELY	707	1 913	17 341	16 084	-63,0	7,8
20	MOSKVICH 3	MOSKVICH	2 381	1 704	17 103	10 145	39,7	68,6
21	300	TANK	1 046	991	16 120	5 415	5,5	197,7
22	DASHING	JETOUR	1 373	1 139	14 418	4 690	20,5	207,4
23	TIGGO 8 PRO MAX	CHERY	903	1 136	14 251	13 479	-20,5	5,7
24	UNI-K	CHANGAN	705	949	13 818	6 619	-25,7	108,8
25	TUGELLA	GEELY	32	1 427	12 321	13 648	-97,8	-9,7

11 месяцев 2024 года

LADA GRANTA

187 912 шт., **3,4%**

LADA VESTA

114 522 шт., **233,5%**

HAVAL JOLION

79 528 шт., **64,3%**





ЛЕГКОВЫЕ АВТОМОБИЛИ

Продажи новых легковых электромобилей (BEV) в России за ноябрь и 11 месяцев 2024 года по маркам

Марка-Электромобили	Ноябрь 2024	Ноябрь 2023	11 мес. 2024	11 мес. 2023	Отклонение Ноябрь 2024 к 2023, %	Отклонение 11 мес. 2024 к 2023, %
ZEEKR	445	652	7 272	2 759	-31,7	163,6
MOSKVICH	84	128	1 358	533	-34,4	154,8
EVOLUTE	78	248	1 155	1 793	-68,5	-35,6
VOLKSWAGEN	25	211	1 024	1 958	-88,2	-47,7
AVATR	38	31	666	236	22,6	182,2
TESLA	23	67	639	1 191	-65,7	-46,3
BYD	35	38	511	458	-7,9	11,6
FAW	1	6	455	78	-83,3	483,3
ORA	72	16	414	36	350,0	1050,0
HONDA	8	52	356	304	-84,6	17,1
BMW	13	30	320	374	-56,7	-14,4
VOYAH	21	54	310	634	-61,1	-51,1
LI XIANG	12	7	202	32	71,4	531,3
LOTUS	4	27	198	98	-85,2	102,0
XIAOMI	31	0	150	0		
HONGQI	9	54	149	587	-83,3	-74,6
AMBERAVTO	11	0	137	0		
TOYOTA	11	9	136	66	22,2	106,1
SKYWELL	6	19	130	230	-68,4	-43,5
MERCEDES	13	4	126	127	225,0	-0,8
HIPHI	9	15	117	112	-40,0	4,5
SAIC-GM-WULING	13	3	89	3	333,3	2866,7
PORSCHE	8	9	79	109	-11,1	-27,5
HUAWEI AITO	14	0	77	1		7600,0
NISSAN	8	4	75	45	100,0	66,7
AUDI	5	11	64	225	-54,5	-71,6
NIO	1	7	60	35	-85,7	71,4
CHANGAN	1	1	42	11	0,0	281,8
LEXUS	11	1	41	4	1000,0	925,0
MG	1	2	36	2	-50,0	1700,0
KIA	1	0	33	9		266,7
HYUNDAI	1	3	29	58	-66,7	-50,0
ROLLS ROYCE	5	0	29	0		
CHERY	1	1	25	4	0,0	525,0
GEELY	1	2	20	13	-50,0	53,8
DENZA	0	0	20	1		1900,0
LEAPMOTOR	0	1	15	15	-100,0	0,0
HOZON	1	2	14	12	-50,0	16,7
XIAOPENG	1	0	13	9		44,4
GAC	0	0	12	8		50,0
CADILLAC	0	0	10	6		66,7
ZHIJI	1	1	9	6	0,0	50,0



ЛЕГКОВЫЕ АВТОМОБИЛИ

Марка-Электромобили	Ноябрь 2024	Ноябрь 2023	11 мес. 2024	11 мес. 2023	Отклонение Ноябрь 2024 к 2023, %	Отклонение 11 мес. 2024 к 2023, %
EXEED	5	0	8	0		
BAOJUN	0	0	8	1		700,0
MITSUBISHI	1	1	6	12	0,0	-50,0
FORD	0	1	6	17	-100,0	-64,7
JAGUAR	0	0	6	6		0,0
SMART	0	2	6	9	-100,0	-33,3
ARCFOX	1	0	6	0		
FORTHING	0	0	5	51		-90,2
ROX	0	0	5	0		
VOLVO	0	0	5	3		66,7
MINI	0	0	5	11		-54,5
DONGFENG	2	1	4	9	100,0	-55,6
BAW	0	0	4	0		
WELTMEISTER	0	2	4	20	-100,0	-80,0
KAMA	0	0	4	0		
LADA	0	1	3	4	-100,0	-25,0
HAVAL	0	0	3	1		200,0
CHEVROLET	0	0	3	5		-40,0
YANGWANG	0	0	3	0		
RIVIAN	0	0	3	4		-25,0
BELGEE	0	0	2	0		
BAIC	1	1	2	3	0,0	-33,3
LIVAN	0	0	2	0		
GENESIS	0	0	2	2		0,0
POLESTAR	1	0	2	16		-87,5
OMODA	0	0	1	2		-50,0
JETOUR	0	0	1	0		
TANK	0	0	1	0		
WEY	0	0	1	0		
PEUGEOT	0	0	1	0		
BUICK	1	0	1	0		
DACIA	0	0	1	0		
ROEWE	0	0	1	2		-50,0
WULING	0	0	1	5		-80,0
FIAT	0	1	1	9	-100,0	-88,9
MAXUS	1	0	1	0		
SOKON	0	0	1	4		-75,0
DAYUN	1	0	1	3		-66,7
FISKER	0	0	1	0		
LUCID	0	0	1	0		
ENOVATE	0	0	1	0		
IM MOTORS	0	0	1	0		
KAIYI	0	1	0	1	-100,0	-100,0
MAZDA	0	0	0	6		-100,0



ЛЕГКОВЫЕ АВТОМОБИЛИ

Марка-Электромобили	Ноябрь 2024	Ноябрь 2023	11 мес. 2024	11 мес. 2023	Отклонение Ноябрь 2024 к 2023, %	Отклонение 11 мес. 2024 к 2023, %
SUBARU	0	0	0	1		-100,0
CITROEN	0	0	0	1		-100,0
RENAULT	0	0	0	1		-100,0
OPEL	0	0	0	1		-100,0
YEMA	0	0	0	1		-100,0
BLAVAL	0	0	0	3		-100,0
JMEV	0	0	0	2		-100,0
LINKTOUR	0	0	0	1		-100,0
ВСЕГО	1 037	1 727	16 741	12 399	-40,0	35,0
ВСЕГО Российские марки	173	377	2 657	2 330	-54,1	14,0
ВСЕГО Иномарки	864	1 350	14 084	10 069	-36,0	39,9

11 месяцев 2024 года

ZEEKR 001

4 836 шт., **116,7%**

ZEEKR X

1 398 шт., **328,8%**

MOSKVICH 3E

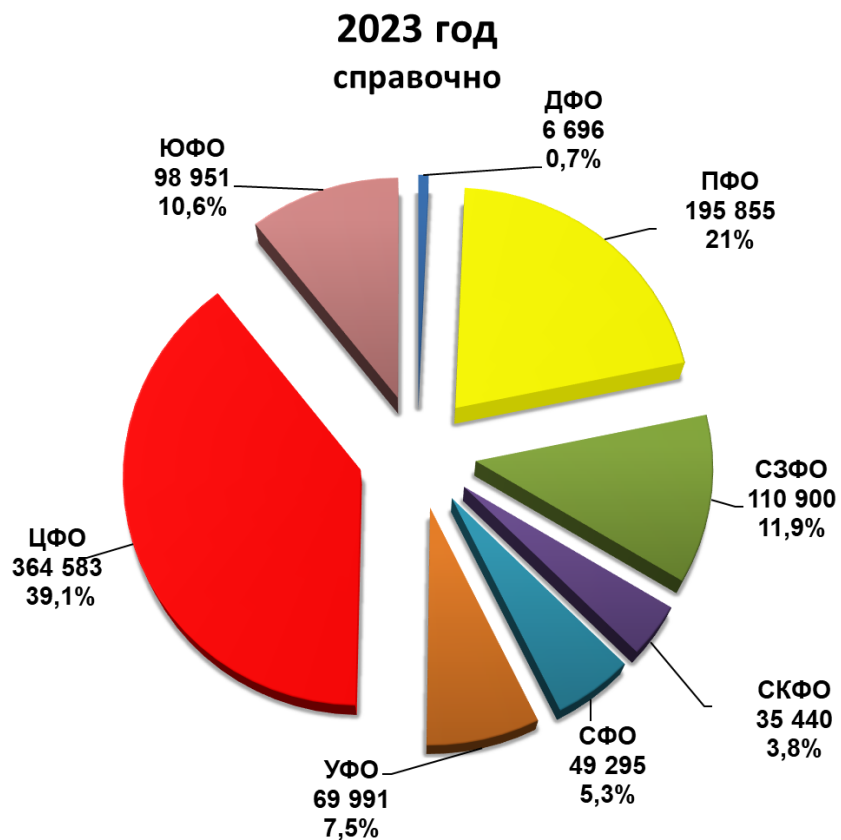
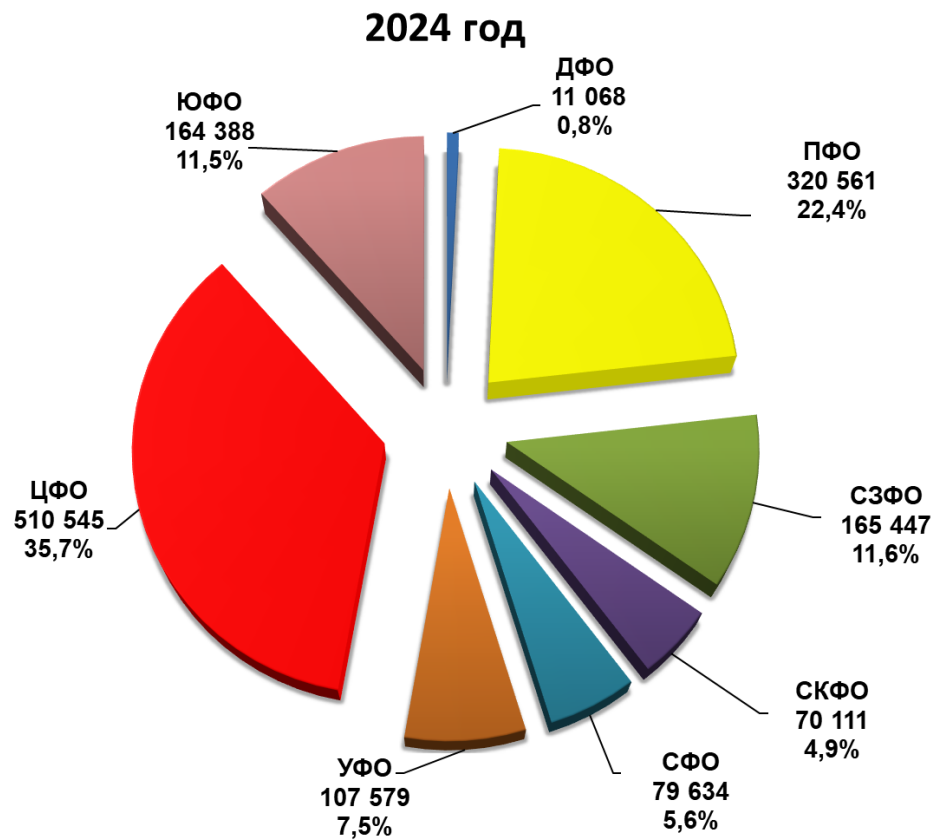
1 358 шт., **154,8%**





ЛЕГКОВЫЕ АВТОМОБИЛИ

Структура продаж новых легковых автомобилей в России
за 11 месяцев 2024 года по федеральным округам





ЛЕГКИЕ КОММЕРЧЕСКИЕ АВТОМОБИЛИ

Продажи новых легких коммерческих автомобилей в России,
включая грузовые автомобили категории N1 и автобусы категории M2
за ноябрь и 11 месяцев 2024 года по маркам (без учета пикапов)

Марка	Ноябрь 2024	Ноябрь 2023	11 мес. 2024	11 мес. 2023	Отклонение Ноябрь 2024 к 2023, %	Отклонение 11 мес. 2024 к 2023, %
GAZ	6 301	5 008	54 558	47 087	25,8	15,9
UAZ	1 581	1 749	16 340	14 282	-9,6	14,4
SOLLERS	883	1 401	9 332	5 926	-37,0	57,5
LADA	1 803	429	8 541	3 834	320,3	122,8
DONGFENG	188	122	2 087	650	54,1	221,1
MERCEDES	138	109	1 269	1 404	26,6	-9,6
KAMAZ	122	142	1 159	242	-14,1	378,9
FORD	71	103	727	1 461	-31,1	-50,2
FOTON	46	7	654	7	557,1	9 242,9
VOLKSWAGEN	37	40	351	618	-7,5	-43,2
PEUGEOT	26	18	348	364	44,4	-4,4
IVECO	34	13	289	212	161,5	36,3
FIAT	33	28	255	291	17,9	-12,4
CHANGAN	12	5	224	17	140,0	1 217,6
RENAULT	22	12	173	127	83,3	36,2
CITROEN	16	12	155	234	33,3	-33,8
KIA	8	24	154	285	-66,7	-46,0
SUZUKI	3	15	132	326	-80,0	-59,5
BAW	7	7	92	76	0,0	21,1
JAC	3	12	84	173	-75,0	-51,4
TOYOTA	9	6	81	126	50,0	-35,7
HYUNDAI	6	9	70	108	-33,3	-35,2
MAXUS	0	3	32	7	-100,0	357,1
SHANQI	13	0	30	0		
WULING	3	1	27	7	200,0	285,7
MAZ	13	2	26	8	550,0	225,0
OPEL	1	9	21	75	-88,9	-72,0
FORTHING	1	0	15	2		650,0
SDAC	0	0	14	0		
FAW	1	0	11	0		
EVM	0	0	10	8		25,0
NISSAN	1	1	10	11	0,0	-9,1
DFSK	0	0	9	0		
MAN	1	0	6	3		100,0
SHINERAY	0	0	6	0		
MITSUBISHI	2	1	5	26	100,0	-80,8
SAIC-GM-WULING	2	3	5	6	-33,3	-16,7
DAIHATSU	0	1	4	5	-100,0	-20,0
FARIZON	0	0	4	0		
GMC	0	0	3	1		200,0
JINBEI	0	1	3	4	-100,0	-25,0
LANDWIND JIANGLING - JMC	0	2	3	3	-100,0	0,0
AVIOR	0	0	1	0		
BRILLIANCE	0	0	1	0		



ЛЕГКИЕ КОММЕРЧЕСКИЕ АВТОМОБИЛИ

Марка	Ноябрь 2024	Ноябрь 2023	11 мес. 2024	11 мес. 2023	Отклонение Ноябрь 2024 к 2023, %	Отклонение 11 мес. 2024 к 2023, %
CHERY	0	0	1	1		0,0
CHUSHENG	0	0	1	0		
HOWO	0	0	1	0		
JENHOO	0	0	1	0		
KAMAG	0	0	1	0		
NORMAX	0	0	1	0		
RUIYASHENG	0	0	1	0		
BMC	0	0	0	1		-100,0
DAYUN	0	0	0	1		-100,0
HONDA	0	0	0	1		-100,0
KAICENE	0	1	0	2	-100,0	-100,0
LDV	0	0	0	4		-100,0
PVR	0	0	0	4		-100,0
SHANDONG	0	1	0	1	-100,0	-100,0
SKYWELL	0	0	0	1		-100,0
YUCHAI	0	0	0	1		-100,0
ВСЕГО	11 387	9 297	97 328	78 033	22,5	24,7
ВСЕГО Российские марки	10 690	8 729	89 940	71 383	22,5	26,0
ВСЕГО Иномарки	697	568	7 388	6 650	22,7	11,1

Продажи новых легких коммерческих электромобилей (BEV) в России за ноябрь и 11 месяцев 2024 года по маркам и моделям (без учета пикапов)

Марка	Ноябрь 2024	Ноябрь 2023	11 мес. 2024	11 мес. 2023	Отклонение Ноябрь 2024 к 2023, %	Отклонение 11 мес. 2024 к 2023, %
MERCEDES	1	2	13	21	-50,0	-38,1
EVM	0	0	10	7		42,9
GAZ	0	0	6	3		100,0
DONGFENG	1	0	5	3		66,7
MAXUS	0	0	4	0		
FARIZON	0	0	3	0		
WULING	1	0	2	3		-33,3
CHANGAN	0	1	1	2	-100,0	-50,0
JAC	0	0	1	0		
DFSK	0	0	1	0		
JENHOO	0	0	1	0		
CHERY	0	0	1	1		0,0
UAZ	0	0	0	3		-100,0
SOLLERS	0	0	0	2		-100,0
FORD	0	0	0	1		-100,0
SAIC-GM-WULING	0	1	0	1	-100,0	-100,0
JINBEI	0	0	0	1		-100,0
LANDWIND JIANGLING - JMC	0	1	0	2	-100,0	-100,0
LDV	0	0	0	3		-100,0
BMC	0	0	0	1		-100,0
SKYWELL	0	0	0	1		-100,0
YUCHAI	0	0	0	1		-100,0
ВСЕГО	3	5	48	56	-40,0	-14,3
ВСЕГО Российские марки	0	0	16	15	0	6,7
ВСЕГО Иномарки	3	5	32	41	-40,0	-22,0



ЛЕГКИЕ КОММЕРЧЕСКИЕ АВТОМОБИЛИ

Топ-25 новых легких коммерческих автомобилей в России по моделям, включая грузовые автомобили категории N1 и автобусы категории M2 за ноябрь и 11 месяцев 2024 года (без учета пикапов)

№	Модель	Марка	Ноябрь 2024	Ноябрь 2023	11 мес. 2024	11 мес. 2023	Отклонение Ноябрь 2024 к 2023, %	Отклонение 11 мес. 2024 к 2023, %
1	GAZelle NEXT	GAZ	3 967	3 348	33 054	29 999	18,5	10,2
2	ATLANT	SOLLERS	760	1 215	7 469	4 988	-37,4	49,7
3	3909	UAZ	787	784	7 260	5 983	0,4	21,3
4	3302 GAZelle	GAZ	760	619	7 215	6 131	22,8	17,7
5	2752 SOBOL	GAZ	557	450	5 457	4 767	23,8	14,5
6	2349 WIS	LADA	425	394	4 845	3 137	7,9	54,4
7	PROFI	UAZ	440	495	4 507	4 002	-11,1	12,6
8	LARGUS FURGON	LADA	1 323	5	3 217	456	26 360,0	605,5
9	SOBOL NN	GAZ	386	88	2 102	894	338,6	135,1
10	3221 GAZelle	GAZ	132	167	1 971	1 298	-21,0	51,8
11	2206	UAZ	132	138	1 900	1 583	-4,3	20,0
12	ARGO	SOLLERS	123	186	1 863	938	-33,9	98,6
13	2310 SOBOL	GAZ	203	120	1 717	1 652	69,2	3,9
14	CAPTAIN T	DONGFENG	120	107	1 255	482	12,1	160,4
15	KOMPAS 5 4X2	KAMAZ	122	142	1 159	242	-14,1	378,9
16	3741	UAZ	92	95	1 125	928	-3,2	21,2
17	V-CLASS	MERCEDES	104	85	1 009	1 050	22,4	-3,9
18	2217 SOBOL	GAZ	70	126	897	1 147	-44,4	-21,8
19	2705 GAZelle	GAZ	94	90	853	788	4,4	8,2
20	GAZelle NN	GAZ	67	0	847	409		107,1
21	3962	UAZ	60	136	758	975	-55,9	-22,3
22	K33-561	DONGFENG	57	15	709	44	280,0	1 511,4
23	TRANSIT	FORD	71	99	706	1 422	-28,3	-50,4
24	TOANO	FOTON	46	5	652	5	820,0	12 940,0
25	2346 WIS	LADA	54	30	472	241	80,0	95,9

11 месяцев 2024 года

GAZ GAZelle NEXT
33 054 шт., 10,2%

SOLLERS ATLANT
7 469 шт., 49,7%



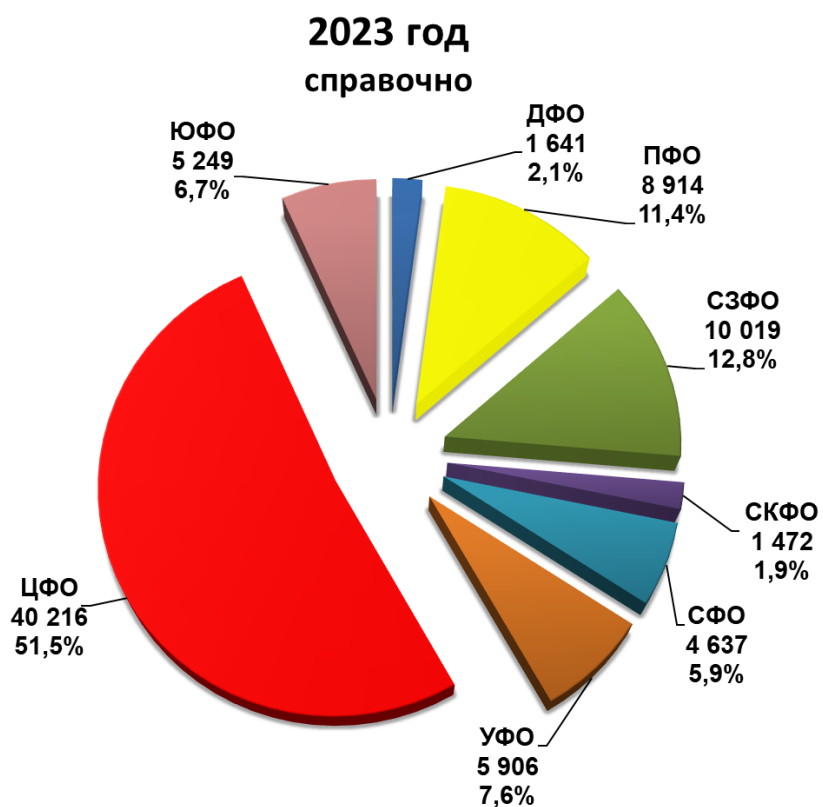
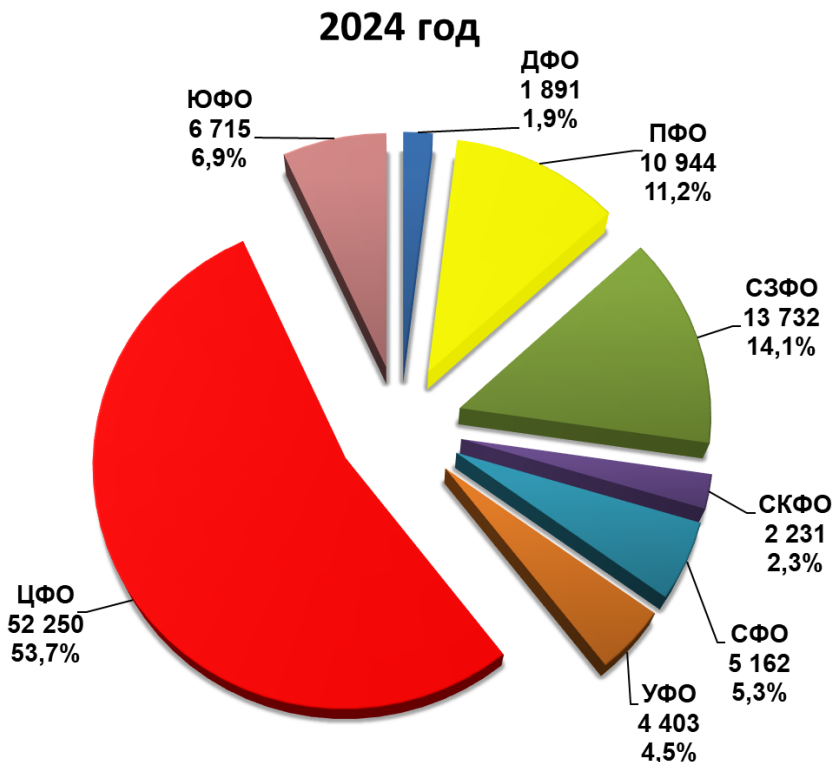
UAZ 3909
7 260 шт., 21,3%





ЛЕГКИЕ КОММЕРЧЕСКИЕ АВТОМОБИЛИ

Структура продаж новых легких коммерческих автомобилей в России, включая грузовые автомобили категории N1 и автобусы категории M2, за 11 месяцев 2024 года по федеральным округам (без учета пикапов)





ПИКАПЫ

Продажи новых пикапов в России за ноябрь и 11 месяцев 2024 года по маркам

Марка	Ноябрь 2024	Ноябрь 2023	11 мес. 2024	11 мес. 2023	Отклонение Ноябрь 2024 к 2023, %	Отклонение 11 мес. 2024 к 2023, %
GREAT WALL	539	594	6 426	4 377	-9,3	46,8
JAC	649	256	5 301	2 071	153,5	156,0
UAZ	330	350	3 675	2 926	-5,7	25,6
CHANGAN	320	178	2 851	676	79,8	321,7
SOLLERS	327	1	2 700	1	32 600,0	269 900,0
DODGE	96	126	1 542	1 551	-23,8	-0,6
MITSUBISHI	69	67	1 055	1 447	3,0	-27,1
TOYOTA	61	101	885	1 544	-39,6	-42,7
FOTON	60	32	647	72	87,5	798,6
DONGFENG	37	69	460	595	-46,4	-22,7
FORD	60	12	400	171	400,0	133,9
ISUZU	22	10	303	57	120,0	431,6
LANDWIND JIANGLING - JMC	7	1	98	2	600,0	4 800,0
GMC	3	5	59	55	-40,0	7,3
GEELY	0	0	28	0		
VOLKSWAGEN	1	1	24	5	0,0	380,0
CHEVROLET	1	2	20	20	-50,0	0,0
JEEP	1	5	20	50	-80,0	-60,0
NISSAN	1	0	16	1		1 500,0
TESLA	5	0	12	0		
HYUNDAI	1	0	11	11		0,0
MAXUS	0	0	9	0		
HUANGHAI	0	0	7	0		
KAICENE	0	1	2	10	-100,0	-80,0
RIVIAN	1	0	2	3		-33,3
VGX	0	0	2	1		100,0
LADA	0	0	1	0		
RADAR	0	0	0	1		-100,0
ZX-AUTO	0	0	0	1		-100,0
ВСЕГО	2 591	1 811	26 556	15 648	43,1	69,7
ВСЕГО Российские марки	657	351	6 376	2 927	87,2	117,8
ВСЕГО Иномарки	1 934	1 460	20 180	12 721	32,5	58,6



ПИКАПЫ

Топ-15 новых пикапов в России по моделям за ноябрь и 11 месяцев 2024 года

№	Модель	Марка	Ноябрь 2024	Ноябрь 2023	11 мес. 2024	11 мес. 2023	Отклонение Ноябрь 2024 к 2023, %	Отклонение 11 мес. 2024 к 2023, %
1	POER KINGKONG	GREAT WALL	534	182	5 511	539	193,4	922,4
2	2363 PICKUP	UAZ	330	350	3 675	2 926	-5,7	25,6
3	HUNTER PLUS	CHANGAN	318	178	2 832	676	78,7	318,9
4	ST6	SOLLERS	327	1	2 700	1	32 600,0	269 900,0
5	T9 HUNTER	JAC	476	0	2 376	0		
6	T8 PRO	JAC	137	99	2 318	459	38,4	405,0
7	RAM	PICKUP	96	126	1 542	1 551	-23,8	-0,6
8	L200	MITSUBISHI	69	67	1 054	1 447	3,0	-27,2
9	POER	GREAT WALL	3	406	873	3 223	-99,3	-72,9
10	HILUX	TOYOTA	48	69	740	1 278	-30,4	-42,1
11	TUNLAND	FOTON	58	32	645	72	81,2	795,8
12	RICH	DONGFENG	37	63	457	140	-41,3	226,4
13	T6	JAC	12	157	413	1 606	-92,4	-74,3
14	D-MAX	ISUZU	17	10	298	57	70,0	422,8
15	RANGER	FORD	45	7	288	54	542,9	433,3

11 месяцев 2024 года

GREAT WALL POER KINGKONG

5 511 шт., **922,4%**

UAZ 2363 PICKUP

3 675 шт., **25,6%**

CHANGAN HUNTER PLUS

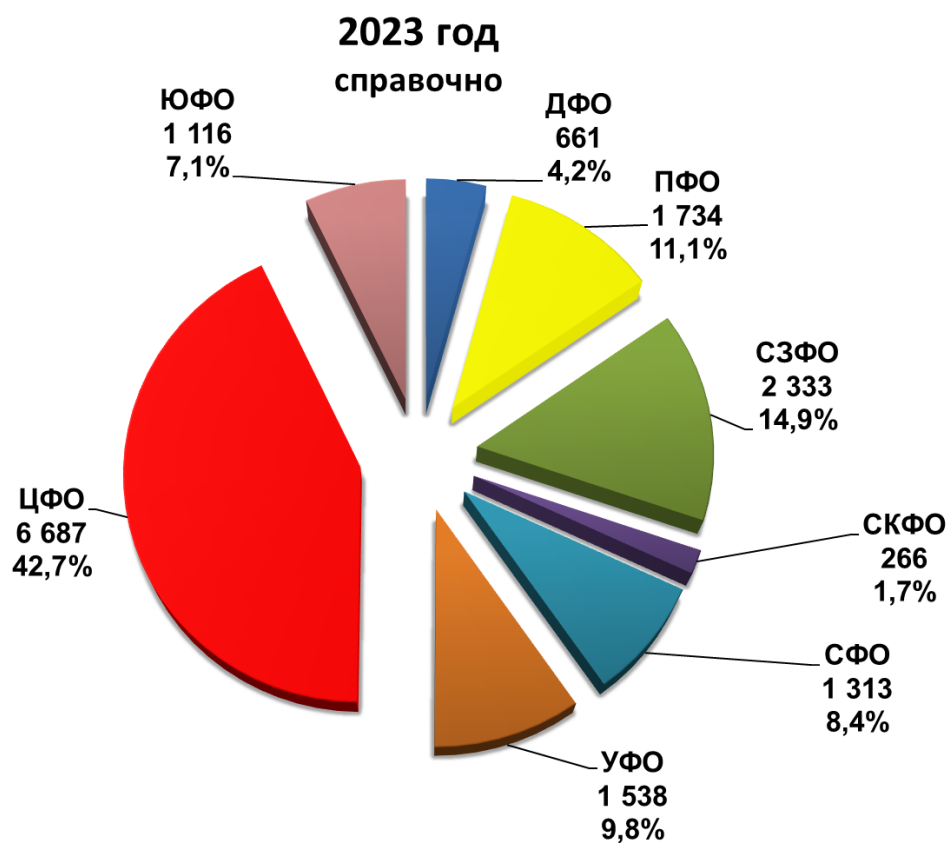
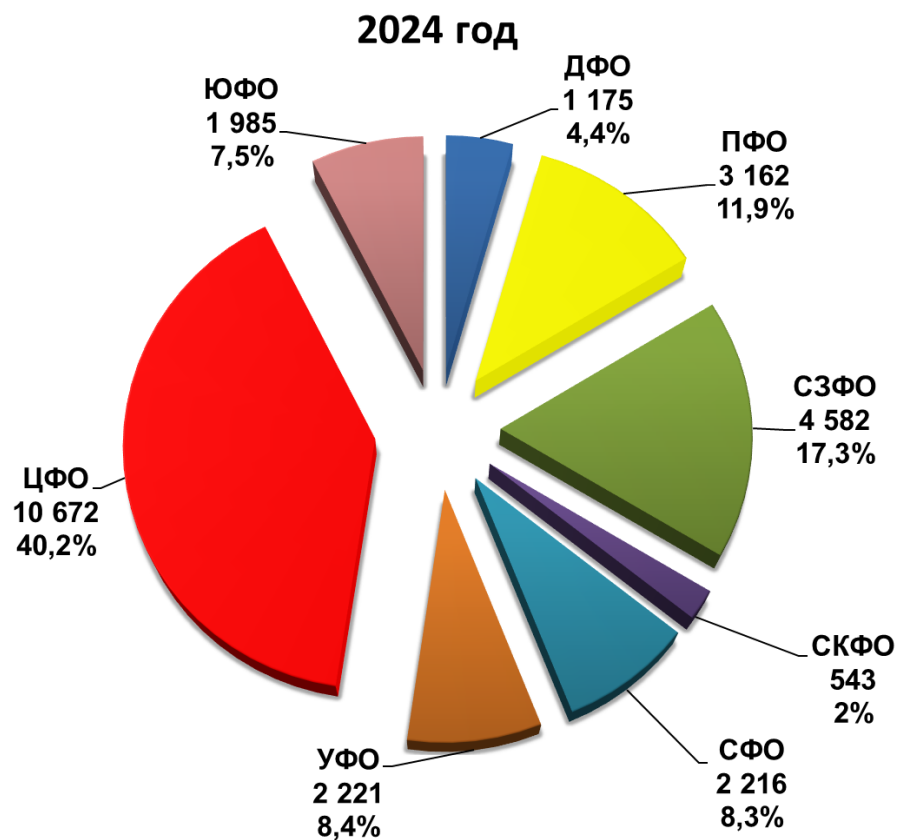
2 832 шт., **318,9%**





ПИКАПЫ

Структура продаж новых пикапов в России
за 11 месяцев 2024 года по федеральным округам



НАШИ КОНТАКТЫ



ОАО «АСМ-холдинг»

107031, г. Москва, ул. Кузнецкий мост, д. 21/5, под. 6
Договорной отдел: тел: 8 (495) 626-09-44
e-mail: inf@asm-holding.ru

Начальник Аналитического центра – **ВАСИЛИЙ СЕИН**
e-mail: vasein@asm-holding.ru
Telegram: [@marketASM](https://www.instagram.com/marketASM)

Руководитель проекта – **СТЕРЛИКОВ АЛЕКСАНДР**

моб: 8 (905) 747-24-31

e-mail: sterlikov@asm-holding.ru



Сайт: www.asm-holding.ru

Telegram: [@ASMHOLDING](https://www.instagram.com/ASMHOLDING)

ВКонтакте: [oaoasmholding](https://vk.com/oaoasmholding)



Ассоциация «ОАР»

127106, г. Москва, Нововладыкинский проезд 8, стр. 5, а/я 81
тел: 8 (495) 739-70-95
e-mail: info_oar@mail.ru

Советник по международному сотрудничеству – **ЮРИЙ КРАВЦОВ**
e-mail: kravtsov_oar@mail.ru

Сайт: www.oar-info.ru