



ПРЕСС-РЕЛИЗ
12 ДЕКАБРЯ 2024 ГОДА

АВТОМОБИЛЬНЫЙ РЫНОК РОССИИ В НОЯБРЕ И ЯНВАРЕ-НОЯБРЕ 2024 ГОДА ГРУЗОВЫЕ АВТОМОБИЛИ И АВТОБУСЫ

Итоги продаж* в ноябре и за январь-ноябрь 2024 года:

- Грузовые автомобили (кроме категории N1): ноябрь 2024 года – 9 399 ед., (-23,9%), январь-ноябрь 2024 года – 117 479 ед., (-10,7%), включая специальные и специализированные автомобили.
- Автобусы (кроме категории M2): ноябрь 2024 года – 1 657 ед., (22,7%), январь-ноябрь 2024 года – 17 495 ед., (17,3%), из них электробусы: ноябрь 2024 года – 86 ед. (8,9%), январь-ноябрь 2024 года – 1 008 ед. (186,4%).

* (без учета продаж силовым и дипломатическим структурам в РФ)

comtrans
Наши партнеры

КОММЕНТАРИЙ:

Комментирует Василий Сеин, начальник Аналитического Центра ОАО «АСМ-холдинг»:

По данным аналитической компании АСМ-холдинг продажи грузовых автомобилей в ноябре упали на 31% относительно октября 2024 г. - до 9,4 тыс. ед. С начала года продажи грузовиков снизились на 10,7% к аналогичному периоду 2023 г., а продажи грузовиков отечественных марок снизились на 18,3% (31,6 тыс. ед.). Доля иномарок китайского производства по итогам 11 месяцев 2024 г. составляет 60%, а доля российских марок – 27%. В топ-3 вошли следующие марки: KAMAZ, SITRAK, SHANXI. Из-за высоких показателей продаж в 2023 году (144 219 ед.), а также повышения утильсбора и кредитных ставок, ожидаем снижение продаж грузовиков по итогам 2024 г. на 10-12%.

С начала года увеличение продаж автобусов составило 17,3%, в топ-3 вошли следующие марки: PAZ (+28,6%), LIAZ (+59,3%), YUTONG (+11,7%). Доля отечественных марок с начала года составила 78% (+25,6%). Самая продаваемая модель автобуса по итогам с начала года - PAZ VECTOR NEXT (3,4 тыс. ед.). Вахтовые автобусы УРАЛ 3255 за 11 месяцев были реализованы в количестве 105 ед.

Продажи новых электробусов в России за 11 месяцев 2024 года выросли на 186,4% к аналогичному периоду прошлого года, в топ-3 вошли отечественные марки: KAMAZ, LIAZ, NEFAZ.

Продажи автобусов за 11 месяцев 2024 г. уже превысили результаты 2023 года (17 069 шт.), а по итогам 2024 года будут более 19 тыс. ед.

НАШИ КОНТАКТЫ:

ОАО «АСМ-холдинг»

107031, г. Москва, ул. Кузнецкий мост, д. 21/5, под. 6

тел: 8 (495) 625-51-79, 8 (495) 626-04-71

e-mail: inf@asm-holding.ru

Ассоциация «ОАР»

127106, г. Москва, Нововладыкинский проезд 8, стр. 5, а/я 81

тел: 8 (495) 739-70-95

e-mail: info_oar@mail.ru



разработано специалистами
АВТОСТАТ-ИНФО



ГРУЗОВЫЕ АВТОМОБИЛИ

Продажи новых грузовых автомобилей в России за ноябрь и 11 месяцев 2024 года по маркам, включая специальные и специализированные автомобили

Марка	Ноябрь 2024	Ноябрь 2023	11 мес. 2024	11 мес. 2023	Отклонение Ноябрь 2024 к 2023, %	Отклонение 11 мес. 2024 к 2023, %
KAMAZ	2 130	2 624	20 872	28 989	-18,8	-28,0
SITRAK	1 064	1 497	18 488	21 832	-28,9	-15,3
SHAANXI	954	1 656	14 811	19 313	-42,4	-23,3
FAW	946	1 514	10 934	14 657	-37,5	-25,4
DONGFENG	703	689	9 491	4 029	2,0	135,6
GAZ	622	623	6 778	6 203	-0,2	9,3
HOWO	343	485	5 639	6 237	-29,3	-9,6
MAZ	460	604	5 140	5 845	-23,8	-12,1
JAC	424	331	4 127	3 126	28,1	32,0
FOTON	277	649	4 020	5 764	-57,3	-30,3
URAL	303	317	3 028	3 067	-4,4	-1,3
SANY	117	211	2 388	1 201	-44,5	98,8
MERCEDES	108	277	2 255	1 628	-61,0	38,5
ISUZU	244	67	1 940	545	264,2	256,0
ZOOMLION	56	90	1 008	935	-37,8	7,8
VOLVO	100	78	999	933	28,2	7,1
HONGYAN	44	115	784	1 301	-61,7	-39,7
XU GONG	49	79	658	866	-38,0	-24,0
VALDAI	147	0	574	0		
MAN	38	70	475	791	-45,7	-39,9
SCANIA	23	35	390	464	-34,3	-15,9
DAF	31	39	381	734	-20,5	-48,1
AMT	26	63	323	412	-58,7	-21,6
DAEWOO	13	57	313	720	-77,2	-56,5
DAYUN	15	46	215	254	-67,4	-15,4
HINO	11	5	197	119	120,0	65,5
BEIBEN	28	22	179	118	27,3	51,7
JMC	27	0	170	0		
HYUNDAI	11	24	154	457	-54,2	-66,3
BEIFANG BENCHI	2	9	96	157	-77,8	-38,9
LIUGONG	11	0	80	0		
MAZ MAN	10	3	63	74	233,3	-14,9
ZIL	0	2	58	11	-100,0	427,3
FUSO	2	6	53	178	-66,7	-70,2
AVIA	0	0	50	0		
CAMC	36	0	50	3		1 566,7
FORD	0	4	50	140	-100,0	-64,3
CHENGLONG	3	0	47	1		4 600,0
RENAULT	2	21	31	166	-90,5	-81,3
SDAC	0	7	24	11	-100,0	118,2
MZKT	3	0	23	1		2 200,0
CHENGLIWEI	0	2	17	2	-100,0	750,0
SHANQI	8	0	16	0		
IVECO	0	0	15	124		-87,9
KERUI	0	0	13	0		
QINGLING	1	0	12	0		



ГРУЗОВЫЕ АВТОМОБИЛИ

Марка	Ноябрь 2024	Ноябрь 2023	11 мес. 2024	11 мес. 2023	Отклонение Ноябрь 2024 к 2023, %	Отклонение 11 мес. 2024 к 2023, %
NEFAZ	0	5	11	54	-100,0	-79,6
BAW	0	3	7	6	-100,0	16,7
C&C	0	0	7	7		0,0
AMUR	4	0	6	7		-14,3
TATRA	2	0	6	8		-25,0
FARIZON	0	0	2	0		
HUBEU	0	0	2	0		
JINBEI	0	0	2	0		
WANSHAN	0	0	2	0		
CHUSHENG	0	0	1	0		
FTAF	0	0	1	0		
KOLUMAN	0	0	1	2		-50,0
LANDWIND JIANGLING - JMC	0	0	1	2		-50,0
YUEJIN	1	0	1	2		-50,0
ASTRA	0	13	0	14	-100,0	-100,0
BURAN	0	0	0	2		-100,0
FENGCHUEN	0	0	0	2		-100,0
KIA	0	0	0	1		-100,0
LIEBHERR	0	0	0	15		-100,0
LTC	0	2	0	2	-100,0	-100,0
ВСЕГО	9 399	12 344	117 479	131 532	-23,9	-10,7
ВСЕГО Российские марки	3 232	3 647	31 651	38 759	-11,4	-18,3
ВСЕГО Иномарки	6 167	8 697	85 828	92 773	-29,1	-7,5

Продажи новых грузовых автомобилей в России за ноябрь и 11 месяцев 2024 года по видам и типам

Виды и типы	Ноябрь 2024	Ноябрь 2023	11 мес. 2024	11 мес. 2023	Доля рынка Ноябрь 2024, %	Доля рынка Ноябрь 2023, %	Доля рынка 11 мес. 2024, %	Доля рынка 11 мес. 2023, %
Спецтехника прочие	3 904	3 631	42 948	46 037	41,5	29,4	36,6	35,0
Тягачи седельные	2 154	4 204	30 714	35 289	22,9	34,1	26,1	26,8
Грузовые автомобили прочие	1 211	1 619	15 438	15 577	12,9	13,1	13,1	11,8
Самосвалы	549	1 203	9 561	19 880	5,8	9,8	8,1	15,1
Бортовые	804	701	8 522	6 307	8,6	5,7	7,3	4,8
Рефрижераторы	332	397	4 169	3 121	3,5	3,2	3,6	2,4
Фургоны	297	255	3 290	1 936	3,2	2,1	2,8	1,5
Автокраны	78	214	1 601	2 059	0,8	1,7	1,4	1,6
Автоцистерны	59	77	912	923	0,6	0,6	0,8	0,7
Мастерские	5	32	162	217	0,1	0,3	0,1	0,2
Заправщики	6	10	150	128	0,1	0,1	0,1	0,1
Автопогрузчики	0	0	5	9	0,0	0,0	0,0	0,0
Прочие	0	1	7	47	0,0	0,0	0,0	0,0
Санитарные	0	0	0	2	0,0	0,0	0,0	0,0
ВСЕГО	9 399	12 344	117 479	131 532	100,0	100,0	100,0	100,0



ГРУЗОВЫЕ АВТОМОБИЛИ

Топ-25 новых грузовых автомобилей в России по моделям за ноябрь и 11 месяцев 2024 года

№	Модель	Марка	Ноябрь 2024	Ноябрь 2023	11 мес. 2024	11 мес. 2023	Отклонение Ноябрь 2024 к 2023, %	Отклонение 11 мес. 2024 к 2023, %
1	C7H 4X2	SITRAK	536	1 050	12 003	16 784	-49,0	-28,5
2	DFH-SERIES	DONGFENG	467	493	6 690	3 390	-5,3	97,3
3	GAZON NEXT	GAZ	507	510	5 411	5 032	-0,6	7,5
4	SX 331 8X4	SHAANXI	351	425	5 083	6 665	-17,4	-23,7
5	C7H 6X4	SITRAK	349	360	4 655	2 232	-3,1	108,6
6	J6 6X4	FAW	403	690	4 628	8 473	-41,6	-45,4
7	J7 4X2	FAW	408	522	4 212	1 195	-21,8	252,5
8	5490 4X2	KAMAZ	447	771	4 038	4 251	-42,0	-5,0
9	43118 6X6	KAMAZ	354	405	3 992	6 289	-12,6	-36,5
10	SX 325 6X4	SHAANXI	235	422	3 640	5 939	-44,3	-38,7
11	65115 6X4	KAMAZ	344	240	3 158	4 776	43,3	-33,9
12	SX 418 4X2	SHAANXI	145	350	2 547	2 558	-58,6	-0,4
13	SX 425 6X4	SHAANXI	169	398	2 503	3 390	-57,5	-26,2
14	AUMAN	FOTON	97	538	2 273	5 092	-82,0	-55,4
15	ACTROS	MERCEDES	102	272	2 214	1 496	-62,5	48,0
16	4308 4X2	KAMAZ	209	69	2 207	784	202,9	181,5
17	4320 6X6	URAL	217	169	2 101	1 743	28,4	20,5
18	C7H 8X4	SITRAK	177	85	1 807	2 812	108,2	-35,7
19	T5G 6X4	HOWO	104	140	1 663	3 664	-25,7	-54,6
20	ELF	ISUZU	178	26	1 496	69	584,6	2 068,1
21	6312 6X4	MAZ	101	117	1 302	1 148	-13,7	13,4
22	T5G 4X2	HOWO	27	12	1 228	18	125,0	6 722,2
23	N90	JAC	94	12	1 155	21	683,3	5 400,0
24	N120	JAC	265	17	1 144	293	1 458,8	290,4
25	T5G 8X4	HOWO	34	109	1 134	238	-68,8	376,5

11 месяцев 2024 года

SITRAK C7H 4X2

12 003 шт., **-28,5%**

DONGFENG DFH-SERIES

6 690 шт., **97,3%**

GAZ GAZON NEXT

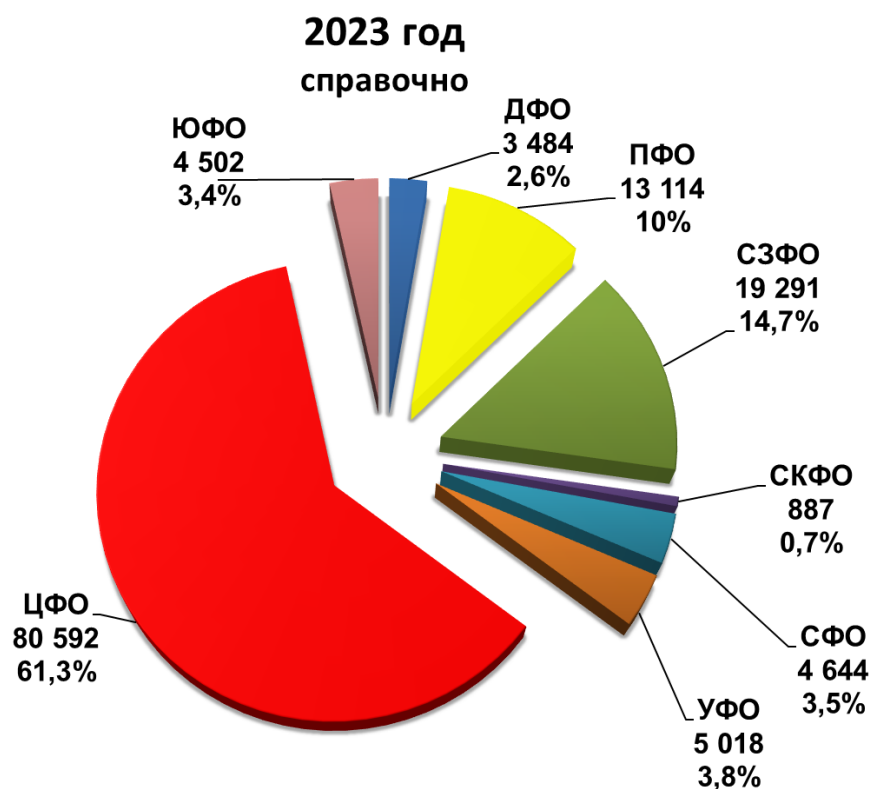
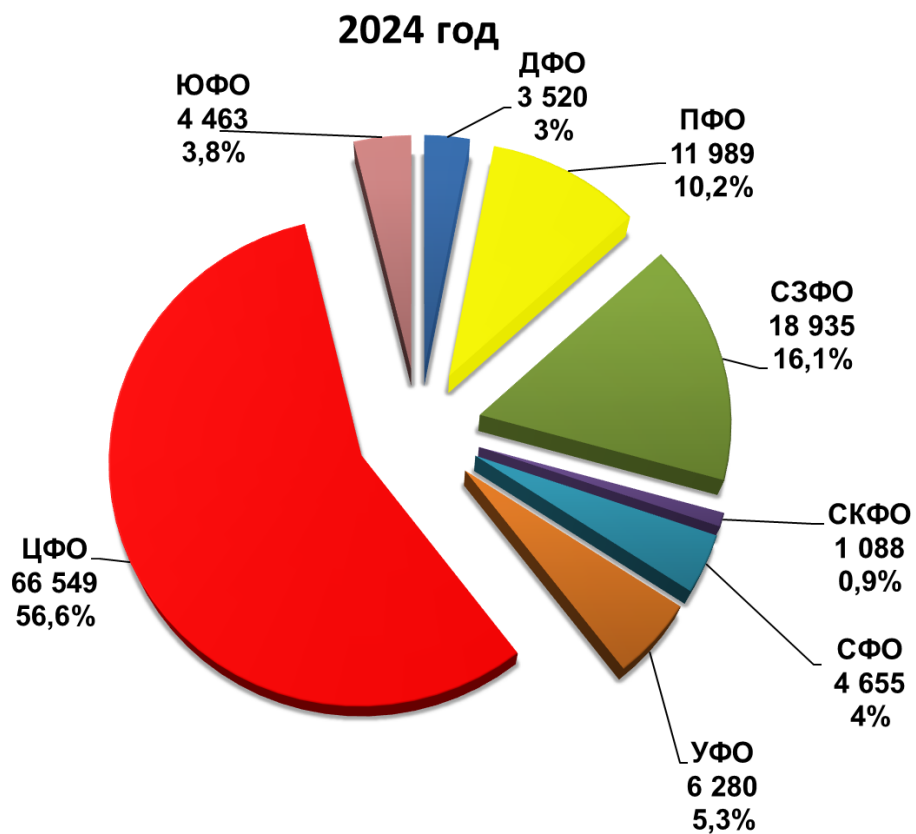
5 411 шт., **7,5%**





ГРУЗОВЫЕ АВТОМОБИЛИ

Структура продаж новых грузовых автомобилей
России за 11 месяцев 2024 года по федеральным округам





АВТОБУСЫ

Продажи новых автобусов в России за ноябрь и 11 месяцев 2024 года по маркам

Марка	Ноябрь 2024	Ноябрь 2023	11 мес. 2024	11 мес. 2023	Отклонение Ноябрь 2024 к 2023, %	Отклонение 11 мес. 2024 к 2023, %
PAZ	836	526	7 190	5 589	58,9	28,6
LIAZ	220	91	2 495	1 566	141,8	59,3
YUTONG	148	153	2 105	1 885	-3,3	11,7
NEFAZ	126	144	1 548	1 545	-12,5	0,2
VOLZHANIN	81	159	688	1 125	-49,1	-38,8
HIGER	56	40	612	588	40,0	4,1
KAMAZ	56	75	586	340	-25,3	72,4
KAVZ	62	31	575	277	100,0	107,6
MAZ	31	52	393	799	-40,4	-50,8
ZHONGTONG	21	19	295	386	10,5	-23,6
LOTOS	0	3	231	131	-100,0	76,3
SIMAZ	4	0	203	132		53,8
GOLDEN DRAGON	6	18	182	47	-66,7	287,2
KING LONG (KLM)	5	10	115	128	-50,0	-10,2
URAL	0	14	105	136	-100,0	-22,8
FOTON	0	2	63	8	-100,0	687,5
JAC	0	12	32	161	-100,0	-80,1
BKM	0	0	27	1		2 600,0
SAZ	0	0	25	37		-32,4
NEMAN	1	0	13	0		
BMZ	2	0	3	0		
ASIASTAR	0	0	2	0		
TOYOTA	1	0	2	4		-50,0
ANKAI	1	0	1	10		-90,0
ASIA	0	0	1	0		
BZKT	0	0	1	0		
JIANLING	0	0	1	0		
SHENLONG	0	0	1	0		
GENERAL	0	0	0	1		-100,0
HYUNDAI	0	0	0	1		-100,0
MAN	0	0	0	8		-100,0
SETRA	0	0	0	1		-100,0
SIRIUS	0	0	0	1		-100,0
TRANS ALFA	0	0	0	1		-100,0
YTTZ	0	1	0	1	-100,0	-100,0
ВСЕГО	1 657	1 350	17 495	14 909	22,7	17,3
ВСЕГО Российские марки	1 387	1 044	13 625	10 845	32,9	25,6
ВСЕГО Иномарки	270	306	3 870	4 064	-11,8	-4,8



АВТОБУСЫ

Продажи новых электробусов в России за ноябрь и 11 месяцев 2024 года по маркам

Марка	Ноябрь 2024	Ноябрь 2023	11 мес. 2024	11 мес. 2023	Отклонение Ноябрь 2024 к 2023, %	Отклонение 11 мес. 2024 к 2023, %
KAMAZ	47	75	573	340	-37,3	68,5
LIAZ	36	0	308	0		
NEFAZ	0	0	74	0		
BKM	0	0	27	1		2600,0
VOLZHANIN	0	0	22	3		633,3
BMZ	2	0	3	0		
KING LONG (KLM)	1	0	1	0		
YUTONG	0	3	0	4	-100,0	-100,0
SIRIUS	0	0	0	1		-100,0
TRANS ALFA	0	0	0	1		-100,0
GENERAL	0	0	0	1		-100,0
YTTZ	0	1	0	1	-100,0	-100,0
ВСЕГО	86	79	1 008	352	8,9	186,4
ВСЕГО Российские марки	85	76	980	347	11,8	182,4
ВСЕГО Иномарки	1	3	28	5	-66,7	460,0



АВТОБУСЫ

Топ-25 новых автобусов в России по моделям за ноябрь и 11 месяцев 2024 года

№	Модель	Марка	Ноябрь 2024	Ноябрь 2023	11 мес. 2024	11 мес. 2023	Отклонение Ноябрь 2024 к 2023, %	Отклонение 11 мес. 2024 к 2023, %
1	VECTOR NEXT	PAZ	429	149	3 413	1 933	187,9	76,6
2	3205	PAZ	215	149	2 172	1 940	44,3	12,0
3	CITYMAX 12	LIAZ	189	0	1 799	0		
4	5299, 5297 4X2	NEFAZ, KAMAZ	124	130	1 417	1 243	-4,6	14,0
5	4234	PAZ	176	223	1 395	1 313	-21,1	6,2
6	6127	YUTONG	70	32	900	385	118,8	133,8
7	6282	KAMAZ	47	75	573	340	-37,3	68,5
8	6122	YUTONG	26	51	569	237	-49,0	140,1
9	5292	LIAZ	0	90	336	945	-100,0	-64,4
10	VOLGABUS 4298	VOLZHANIN	14	58	317	601	-75,9	-47,3
11	4238	KAVZ	52	21	302	191	147,6	58,1
12	LCK-SERIES	ZHONGTONG	21	19	295	386	10,5	-23,6
13	6899	YUTONG	36	0	271	73		271,2
14	4292	LIAZ	25	1	250	605	2 400,0	-58,7
15	105	LOTOS	0	3	231	131	-100,0	76,3
16	2258	SIMAZ	4	0	203	132		53,8
17	KLQ 6129	HIGER	12	5	189	184	140,0	2,7
18	4235	KAVZ	7	9	162	83	-22,2	95,2
19	6938	YUTONG	8	39	161	374	-79,5	-57,0
20	203	MAZ	16	49	155	338	-67,3	-54,1
21	KLQ 6128	HIGER	16	13	153	148	23,1	3,4
22	XML	GOLDEN DRAGON	6	17	148	44	-64,7	236,4
23	VOLGABUS CITYRITM 12	VOLZHANIN	10	0	131	0		
24	CITYMAX 9	PAZ	4	0	123	24		412,5
25	4270	KAVZ	3	1	111	3	200,0	3 600,0

11 месяцев 2024 года

PAZ VECTOR NEXT

3 413 шт., **76,6%**

PAZ 3205

2 172 шт., **12%**

LIAZ CITYMAX 12

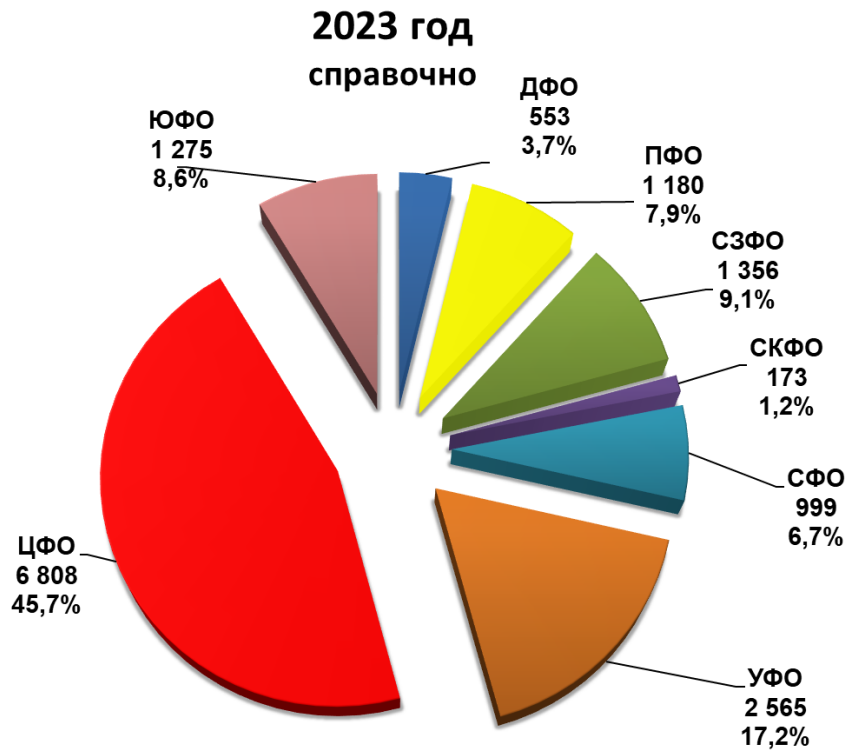
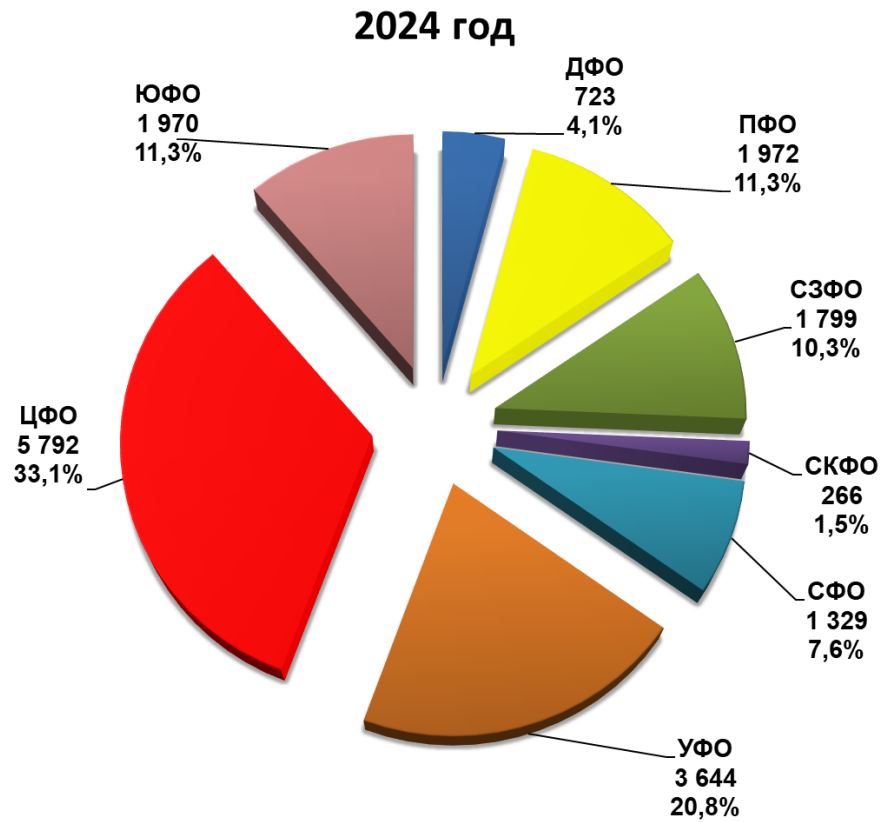
1 799 шт., **NEW**





АВТОБУСЫ

Структура продаж новых автобусов в России за 11 месяцев 2024 года по федеральным округам



НАШИ КОНТАКТЫ



ОАО «АСМ-холдинг»

107031, г. Москва, ул. Кузнецкий мост, д. 21/5, под. 6
Договорной отдел: тел: 8 (495) 626-09-44
e-mail: inf@asm-holding.ru

Начальник Аналитического центра – **ВАСИЛИЙ СЕИН**

e-mail: vasein@asm-holding.ru

Telegram: [@marketASM](https://www.instagram.com/marketASM)

Руководитель проекта – **СТЕРЛИКОВ АЛЕКСАНДР**

моб: 8 (905) 747-24-31

e-mail: sterlikov@asm-holding.ru



Сайт: www.asm-holding.ru

Telegram: [@ASMHOLDING](https://www.instagram.com/ASMHOLDING)

ВКонтакте: [oaasmholding](https://vk.com/oaasmholding)



Ассоциация «ОАР»

127106, г. Москва, Нововладыкинский проезд 8, стр. 5, а/я 81
тел: 8 (495) 739-70-95
e-mail: info_oar@mail.ru

Советник по международному сотрудничеству – **ЮРИЙ КРАВЦОВ**

e-mail: kravtsov_oar@mail.ru

Сайт: www.oar-info.ru