



ПРЕСС-РЕЛИЗ 11 НОЯБРЯ 2024 ГОДА

АВТОМОБИЛЬНЫЙ РЫНОК РОССИИ В ОКТЯБРЕ И ЯНВАРЕ-ОКТЯБРЕ 2024 ГОДА ЛЕГКОВЫЕ АВТОМОБИЛИ, ЛЕГКИЕ КОММЕРЧЕСКИЕ АВТОМОБИЛИ И ПИКАПЫ

В октябре 2024 года продажи новых легковых автомобилей, легких коммерческих автомобилей и пикапов в России выросли на 51,5% и составили 184 119 ед. Всего за десять месяцев было реализовано 1 419 904 ед. техники, что на 56,8% больше, чем за аналогичный период 2023 года.*

Итоги продаж по отдельным видам АТС:

- Легковые автомобили: октябрь 2024 года – 168 204 ед. (51,6%), январь-октябрь 2024 года – 1 309 998 ед. (59,2%).
Из них электромобили (BEV): октябрь 2024 года – 1 387 ед. (-20,5%), январь-октябрь 2024 года – 15 704 ед. (47,2%).
- Легкие коммерческие автомобили, включая грузовые автомобили категории N1 и автобусы категории M2: октябрь 2024 года – 12 433 ед. (40,1%), январь-октябрь 2024 года – 85 941 ед. (25%).
Из них электромобили (BEV): октябрь 2024 года – 8 ед. (0%), январь-октябрь 2024 года – 45 ед. (-11,8%).
- Пикапы: октябрь 2024 года – 3 482 ед. (110,5%), январь-октябрь 2024 года – 23 965 ед. (73,2%).

* (без учета продаж силовым и дипломатическим структурам в РФ)

MIMS
automobility
MOSCOW
Наши партнеры

КОММЕНТАРИЙ:

Комментирует Василий Сеин, начальник Аналитического Центра ОАО «АСМ-холдинг»:

По данным аналитической компании АСМ-холдинг за десять месяцев 2024 г. на автомобильном рынке России было реализовано 1 419,9 тыс. шт., что на 22,8% превышает итоги продаж 2023 г. (1 156,2 тыс. шт.). За весь 2024 г. рынок легковых, легких коммерческих автомобилей и пикапов, по нашей оценке, не превысит 1,65-1,7 млн. шт. из-за повышения утильсбора и кредитных ставок.

Продажи новых легковых автомобилей в октябре 2024 года показали максимальный результат с начала года, выросли на 51,6% по сравнению с октябрём 2023 г. и превысили продажи сентября 2024 г. на 20,1 тыс. шт. По итогам десяти месяцев 2024 г. рост продаж составил 59,2%. Таким образом, в 2024 г. продажи легковых автомобилей могут превысить 1,5 млн. шт. За 10 месяцев в топ-3 вошли следующие марки: LADA, HAVAL, CHERY.

В октябре увеличение продаж новых пикапов составило 110,5%, а за январь-октябрь 2024 г. было продано 23 965 пикапов, что уже на 34,4% превышает итоги 2023 г. (17 829 шт.). В топ-3 по итогам 10 месяцев вошли следующие марки: GREAT WALL, JAC, UAZ.

В сегменте легких коммерческих автомобилей в октябре отмечаем рост продаж на 40,1% и на 25% с начала года. В 2024 году мы ожидаем увеличение продаж LCV на уровне 15% к результату прошлого года, т.е. продажи составят более 100 тыс. шт. Наилучшие продажи с начала года показали отечественные марки: GAZ, UAZ и SOLLERS. Самая продаваемая модель LCV по итогам с начала года - GAZelle NEXT (29 087 шт.).

НАШИ КОНТАКТЫ:

ОАО «АСМ-холдинг»

107031, г. Москва, ул. Кузнецкий мост, д. 21/5, под. 6

тел: 8 (495) 625-51-79, 8 (495) 626-04-71

e-mail: inf@asm-holding.ru

Ассоциация «ОАР»

127106, г. Москва, Нововладыкинский проезд 8, стр. 5, а/я 81

тел: 8 (495) 739-70-95

e-mail: info_oar@mail.ru



разработано специалистами
АВТОСТАТ-ИНФО



ЛЕГКОВЫЕ АВТОМОБИЛИ

Продажи новых легковых автомобилей в России за октябрь и 10 месяцев 2024 года по маркам

Марка	Октябрь 2024	Октябрь 2023	10 мес. 2024	10 мес. 2023	Отклонение Октябрь 2024 к 2023, %	Отклонение 10 мес. 2024 к 2023, %
LADA	45 025	34 697	364 115	261 810	29,8	39,1
HAVAL	23 885	12 877	161 153	82 544	85,5	95,2
CHERY	15 168	10 884	134 348	95 033	39,4	41,4
GEELY	17 675	10 385	131 221	69 955	70,2	87,6
CHANGAN	10 482	6 291	91 930	33 208	66,6	176,8
OMODA	4 197	4 786	44 037	34 629	-12,3	27,2
EXEED	3 428	4 422	36 955	34 259	-22,5	7,9
JETOUR	4 027	1 906	29 784	5 575	111,3	434,2
BELGEE	4 352	216	29 450	235	1 914,8	12 431,9
TANK	2 777	1 730	24 332	8 677	60,5	180,4
JAECOO	2 991	576	22 173	576	419,3	3 749,5
LI XIANG	2 393	634	19 394	1 821	277,4	965,0
MOSKVICH	2 840	1 219	17 615	8 870	133,0	98,6
TOYOTA	3 423	2 049	16 242	18 549	67,1	-12,4
KIA	2 463	2 546	15 273	30 187	-3,3	-49,4
GAC	2 228	467	14 257	1 830	377,1	679,1
HYUNDAI	1 899	1 353	13 722	24 493	40,4	-44,0
SOLARIS	2 145	0	11 990	0		
BMW	1 616	725	10 031	7 440	122,9	34,8
BAIC	590	533	8 690	2 014	10,7	331,5
UAZ	979	1 020	7 872	6 934	-4,0	13,5
VOYAH	548	440	7 742	2 982	24,5	159,6
ZEEKR	622	724	6 827	2 107	-14,1	224,0
KAIYI	1 037	1 015	6 727	6 039	2,2	11,4
JAC	789	604	6 104	8 541	30,6	-28,5
MERCEDES	867	593	5 777	5 759	46,2	0,3
HONGQI	860	453	5 582	1 523	89,8	266,5
FAW	280	818	4 574	4 364	-65,8	4,8
LEXUS	539	414	4 302	4 234	30,2	1,6
VOLKSWAGEN	423	774	4 150	7 291	-45,3	-43,1
XCITE	1 061	0	4 132	0		
MAZDA	441	479	4 063	5 194	-7,9	-21,8
JETTA	351	1 266	3 454	3 610	-72,3	-4,3
LIVAN	420	545	3 293	1 830	-22,9	79,9
MITSUBISHI	323	674	3 004	6 265	-52,1	-52,1
SKODA	400	268	2 901	3 743	49,3	-22,5
AUDI	387	322	2 660	3 013	20,2	-11,7
CHEVROLET	273	226	2 391	3 279	20,8	-27,1
HONDA	299	131	2 307	1 031	128,2	123,8
LAND ROVER	303	168	1 884	1 775	80,4	6,1
TRUMPCHI	350	1	1 816	1	34 900,0	181 500,0
PORSCHE	240	138	1 796	1 529	73,9	17,5



ЛЕГКОВЫЕ АВТОМОБИЛИ

Марка	Октябрь 2024	Октябрь 2023	10 мес. 2024	10 мес. 2023	Отклонение Октябрь 2024 к 2023, %	Отклонение 10 мес. 2024 к 2023, %
HUAWEI AITO	459	7	1 655	39	6 457,1	4 143,6
SUBARU	145	159	1 511	1 497	-8,8	0,9
SWM	88	0	1 243	0		
EVOLUTE	89	134	1 216	1 546	-33,6	-21,3
DONGFENG	225	3	1 091	22	7 400,0	4 859,1
NISSAN	118	65	998	1 773	81,5	-43,7
AEOLUS	168	37	981	73	354,1	1 243,8
BYD	109	61	830	487	78,7	70,4
SUZUKI	72	95	664	1 348	-24,2	-50,7
AVATR	51	43	628	206	18,6	204,9
TESLA	25	106	616	1 124	-76,4	-45,2
WEY	168	1	610	1	16 700,0	60 900,0
JEEP	72	85	576	985	-15,3	-41,5
FORTHING	81	38	415	167	113,2	148,5
CADILLAC	45	41	414	558	9,8	-25,8
MG	60	9	405	182	566,7	122,5
ROX	20	0	385	0		
FORD	46	33	345	346	39,4	-0,3
ORA	74	12	342	20	516,7	1 610,0
LYNK AND CO	19	29	321	176	-34,5	82,4
VOLVO	41	38	311	385	7,9	-19,2
GENESIS	47	74	269	1 139	-36,5	-76,4
DFSK	81	15	261	320	440,0	-18,4
CITROEN	24	30	213	368	-20,0	-42,1
RENAULT	12	169	210	4 635	-92,9	-95,5
LOTUS	5	28	196	71	-82,1	176,1
SKYWELL	29	25	194	273	16,0	-28,9
PEUGEOT	32	5	189	82	540,0	130,5
YANGWANG	12	0	147	0		
BENTLEY	17	11	145	122	54,5	18,9
INFINITI	21	34	145	327	-38,2	-55,7
GMC	19	25	133	203	-24,0	-34,5
MINI	19	6	133	141	216,7	-5,7
AMBERAVTO	31	0	126	0		
LAMBORGHINI	15	13	126	99	15,4	27,3
XIAOMI	37	0	119	0		
DODGE	10	25	117	215	-60,0	-45,6
VGW	60	2	115	3	2 900,0	3 733,3
HIPHI	9	21	108	97	-57,1	11,3
ROLLS ROYCE	8	5	107	65	60,0	64,6
AURUS	8	10	104	98	-20,0	6,1
SOUEAST	12	19	91	234	-36,8	-61,1
DAIHATSU	13	2	85	23	550,0	269,6
SAIC-GM-WULING	10	0	78	0		



ЛЕГКОВЫЕ АВТОМОБИЛИ

Марка	Октябрь 2024	Октябрь 2023	10 мес. 2024	10 мес. 2023	Отклонение Октябрь 2024 к 2023, %	Отклонение 10 мес. 2024 к 2023, %
BUICK	12	3	77	33	300,0	133,3
SSANGYONG	10	11	64	87	-9,1	-26,4
DENZA	6	3	59	20	100,0	195,0
NIO	4	6	59	28	-33,3	110,7
JAGUAR	3	11	54	82	-72,7	-34,1
LINCOLN	5	3	52	57	66,7	-8,8
HAIMA	7	0	51	1		5 000,0
OTING	0	0	47	0		
ACURA	2	3	42	56	-33,3	-25,0
ALFA ROMEO	6	6	42	35	0,0	20,0
OSHAN	4	3	41	10	33,3	310,0
FERRARI	3	1	37	36	200,0	2,8
MASERATI	6	4	32	43	50,0	-25,6
LEAPMOTOR	0	2	28	14	-100,0	100,0
BAW	6	1	27	2	500,0	1 250,0
VENUCIA	7	0	26	0		
GAZ	0	0	24	0		
DACIA	0	0	21	8		162,5
HOZON	1	1	19	10	0,0	90,0
XIAOPENG	1	0	12	9		33,3
ALPINA	4	0	11	15		-26,7
IRAN KHODRO	1	9	11	99	-88,9	-88,9
ROEWE	1	0	11	3		266,7
ASTON MARTIN	0	1	8	9	-100,0	-11,1
BAOJUN	1	0	8	1		700,0
WULING	0	0	8	5		60,0
ZHIJI	0	2	8	5	-100,0	60,0
FIAT	2	1	6	27	100,0	-77,8
SMART	0	1	6	8	-100,0	-25,0
ARCFOX	0	0	5	0		
AVRORA	5	0	5	0		
DAEWOO	0	6	5	24	-100,0	-79,2
ISUZU	0	1	5	34	-100,0	-85,3
MCLAREN	0	0	5	2		150,0
SAMSUNG	2	0	5	2		150,0
KAMA	0	0	4	0		
MAXUS	1	1	4	3	0,0	33,3
WELTMEISTER	0	0	4	18		-77,8
ZOTYE	0	0	4	0		
CHRYSLER	1	0	3	4		-25,0
CUPRA	0	0	3	6		-50,0
RIVIAN	0	0	3	4		-25,0
SOKON	0	0	3	26		-88,5
COWIN	0	0	1	0		



ЛЕГКОВЫЕ АВТОМОБИЛИ

Марка	Октябрь 2024	Октябрь 2023	10 мес. 2024	10 мес. 2023	Отклонение Октябрь 2024 к 2023, %	Отклонение 10 мес. 2024 к 2023, %
DAYUN	0	0	1	3		-66,7
ENOVATE	0	0	1	1		0,0
FISKER	1	0	1	0		
IM MOTORS	0	0	1	0		
INEOS	0	0	1	0		
LUCID	0	0	1	0		
OPEL	0	0	1	13		-92,3
POLESTAR	0	2	1	16	-100,0	-93,8
SEAT	0	0	1	0		
SEHOL	0	0	1	3		-66,7
ALPINE	0	0	0	1		-100,0
BLAVAL	0	0	0	3		-100,0
JMEV	0	0	0	2		-100,0
LINKTOUR	0	0	0	1		-100,0
MORGAN	0	0	0	1		-100,0
RAVON	0	0	0	1		-100,0
YEMA	0	0	0	1		-100,0
ВСЕГО	168 204	110 966	1 309 998	823 071	51,6	59,2
ВСЕГО Российские марки	52 183	37 080	407 203	279 258	40,7	45,8
ВСЕГО Иномарки	116 021	73 886	902 795	543 813	57,0	66,0

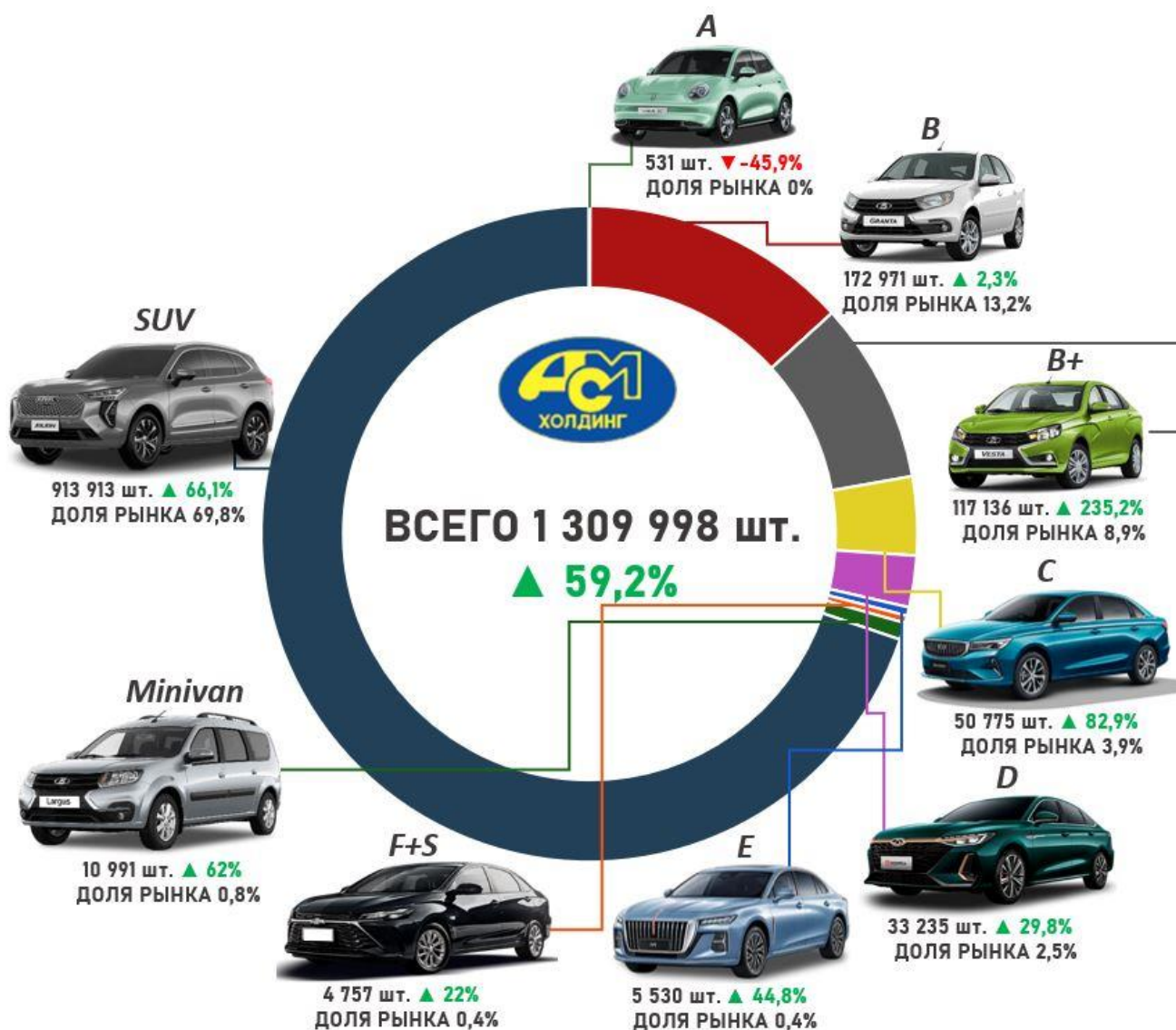


ЛЕГКОВЫЕ АВТОМОБИЛИ

Продажи новых легковых автомобилей в России за октябрь и 10 месяцев 2024 года по классам

Класс	Октябрь 2024	Октябрь 2023	10 мес. 2024	10 мес. 2023	Доля рынка Октябрь 2024, %	Доля рынка 10 мес. 2024, %	Отклонение Октябрь 2024 к 2023, %	Отклонение 10 мес. 2024 к 2023, %
A	74	29	531	981	0,0	0,0	155,2	-45,9
B	21 496	18 827	172 971	169 041	12,8	13,2	14,2	2,3
B+	13 446	7 227	117 136	34 947	8,0	8,9	86,1	235,2
C	5 783	4 601	50 775	27 763	3,4	3,9	25,7	82,9
D	4 542	3 822	33 235	25 612	2,7	2,5	18,8	29,8
E	756	565	5 530	3 818	0,5	0,4	33,8	44,8
F+S	551	416	4 757	3 900	0,3	0,4	32,5	22,0
Minivan	3 066	742	10 991	6 786	1,8	0,8	313,2	62,0
SUV	118 461	74 721	913 913	550 157	70,4	69,8	58,5	66,1
НЕОПР.	29	16	159	68	0,0	0,0	81,3	133,8
Итого	168 204	110 966	1 309 998	823 073	100,0	100,0	51,6	59,2

10 месяцев 2024 года





ЛЕГКОВЫЕ АВТОМОБИЛИ

Топ-25 продаж новых легковых автомобилей в России по моделям за октябрь и 10 месяцев 2024 года

№	Модель	Марка	Октябрь 2024	Октябрь 2023	10 мес. 2024	10 мес. 2023	Отклонение Октябрь 2024 к 2023, %	Отклонение 10 мес. 2024 к 2023, %
1	GRANTA	LADA	21 358	18 641	171 820	165 281	14,6	4
2	VESTA	LADA	11 369	7 012	105 649	27 745	62,1	280,8
3	JOLION	HAVAL	11 419	6 298	73 929	41 141	81,3	79,7
4	TIGGO 7 PRO MAX	CHERY	6 621	3 686	52 794	3 686	79,6	1 332,3
5	TIGGO 4 PRO	CHERY	5 334	3 691	43 502	24 449	44,5	77,9
6	NIVA TRAVEL	LADA	5 016	4 606	42 139	37 432	8,9	12,6
7	MONJARO	GEELY	4 954	3 410	41 008	11 665	45,3	251,5
8	NIVA LEGEND	LADA	4 947	4 250	39 412	29 975	16,4	31,5
9	C5	OMODA	3 393	3 787	34 186	29 983	-10,4	14,0
10	CS55	CHANGAN	1 679	834	31 838	7 214	101,3	341,3
11	M6	HAVAL	3 665	1 811	31 786	4 549	102,4	598,7
12	X50	BELGEE	3 225	216	27 529	235	1 393,1	11 614,5
13	COOLRAY	GEELY	3 382	3 029	23 123	30 666	11,7	-24,6
14	DARGO	HAVAL	2 181	1 997	20 078	11 151	9,2	80,1
15	CS35	CHANGAN	2 136	892	18 499	7 053	139,5	162,3
16	ATLAS	GEELY	3 070	47	16 907	101	6 431,9	16 639,6
17	ATLAS PRO	GEELY	1 725	2 092	16 634	14 171	-17,5	17,4
18	F7	HAVAL	3 065	1 429	16 498	12 810	114,5	28,8
19	J7	JAECOO	1 927	576	16 050	576	234,5	2 686,5
20	300	TANK	1 673	796	15 074	4 424	110,2	240,7
21	MOSKVICH 3	MOSKVICH	2 439	1 078	14 722	8 441	126,3	74,4
22	TIGGO 8 PRO MAX	CHERY	1 535	1 286	13 348	12 343	19,4	8,1
23	UNI-K	CHANGAN	1 345	1 071	13 113	5 670	25,6	131,3
24	DASHING	JETOUR	1 733	1 229	13 045	3 551	41,0	267,4
25	TUGELLA	GEELY	671	1 556	12 762	12 221	-56,9	4,4

10 месяцев 2024 года

LADA GRANTA

171 820 шт., 4%

LADA VESTA

105 649 шт., 280,8%



HAVAL JOLION

73 929 шт., 79,7%





ЛЕГКОВЫЕ АВТОМОБИЛИ

Продажи новых легковых электромобилей (BEV) в России за октябрь и 10 месяцев 2024 года по маркам

Марка-Электромобили	Октябрь 2024	Октябрь 2023	10 мес. 2024	10 мес. 2023	Отклонение Октябрь 2024 к 2023, %	Отклонение 10 мес. 2024 к 2023, %
ZEEKR	622	724	6 827	2 107	-14,1	224,0
MOSKVICH	196	117	1 274	405	67,5	214,6
EVOLUTE	31	134	1 077	1 545	-76,9	-30,3
VOLKSWAGEN	43	171	999	1 747	-74,9	-42,8
AVATR	51	42	628	205	21,4	206,3
TESLA	25	106	616	1 124	-76,4	-45,2
BYD	36	51	476	420	-29,4	13,3
FAW	1	0	454	72		530,6
HONDA	19	36	348	252	-47,2	38,1
ORA	74	12	342	20	516,7	1610,0
BMW	20	47	307	344	-57,4	-10,8
VOYAH	20	51	289	580	-60,8	-50,2
LOTUS	4	28	194	71	-85,7	173,2
LI XIANG	29	10	190	25	190,0	660,0
HONGQI	14	72	140	533	-80,6	-73,7
AMBERAVTO	31	0	126	0		
TOYOTA	13	16	125	57	-18,8	119,3
SKYWELL	18	15	124	211	20,0	-41,2
XIAOMI	37	0	119	0		
MERCEDES	7	13	113	123	-46,2	-8,1
HIPHI	9	21	108	97	-57,1	11,3
SAIC-GM-WULING	10	0	76	0		
PORSCHE	3	13	71	100	-76,9	-29,0
NISSAN	12	7	67	41	71,4	63,4
HUAWEI AITO	20	0	63	1		6200,0
AUDI	8	18	59	214	-55,6	-72,4
NIO	4	6	59	28	-33,3	110,7
CHANGAN	2	1	41	10	100,0	310,0
MG	5	0	35	0		
KIA	4	0	32	9		255,6
LEXUS	0	1	30	3	-100,0	900,0
HYUNDAI	4	7	28	55	-42,9	-49,1
CHERY	2	0	24	3		700,0
ROLLS ROYCE	2	0	24	0		
DENZA	0	0	20	1		1900,0
GEELY	3	1	19	11	200,0	72,7
LEAPMOTOR	0	2	15	14	-100,0	7,1
HOZON	0	1	13	10	-100,0	30,0
GAC	0	0	12	8		50,0
XIAOPENG	1	0	12	9		33,3
CADILLAC	1	1	10	6	0,0	66,7
BAOJUN	1	0	8	1		700,0



ЛЕГКОВЫЕ АВТОМОБИЛИ

Марка-Электромобили	Октябрь 2024	Октябрь 2023	10 мес. 2024	10 мес. 2023	Отклонение Октябрь 2024 к 2023, %	Отклонение 10 мес. 2024 к 2023, %
ZHIJI	0	2	8	5	-100,0	60,0
FORD	0	0	6	16		-62,5
JAGUAR	0	0	6	6		0,0
SMART	0	1	6	7	-100,0	-14,3
MITSUBISHI	0	2	5	11	-100,0	-54,5
FORTHING	0	6	5	51	-100,0	-90,2
ROX	0	0	5	0		
VOLVO	1	1	5	3	0,0	66,7
MINI	1	1	5	11	0,0	-54,5
ARCFOX	0	0	5	0		
BAW	2	0	4	0		
WELTMEISTER	0	0	4	18		-77,8
KAMA	0	0	4	0		
LADA	0	1	3	3	-100,0	0,0
HAVAL	0	0	3	1		200,0
EXEED	0	0	3	0		
CHEVROLET	0	0	3	5		-40,0
YANGWANG	0	0	3	0		
RIVIAN	0	0	3	4		-25,0
BELGEE	0	0	2	0		
LIVAN	0	0	2	0		
DONGFENG	0	0	2	8		-75,0
GENESIS	0	1	2	2	-100,0	0,0
OMODA	0	0	1	2		-50,0
JETOUR	0	0	1	0		
TANK	0	0	1	0		
BAIC	0	0	1	2		-50,0
WEY	0	0	1	0		
PEUGEOT	0	0	1	0		
DACIA	0	0	1	0		
ROEWE	0	0	1	2		-50,0
WULING	0	0	1	5		-80,0
FIAT	0	1	1	8	-100,0	-87,5
SOKON	0	0	1	4		-75,0
FISKER	1	0	1	0		
POLESTAR	0	2	1	16	-100,0	-93,8
LUCID	0	0	1	0		
ENOVATE	0	0	1	0		
IM MOTORS	0	0	1	0		
MAZDA	0	3	0	6	-100,0	-100,0
SUBARU	0	0	0	1		-100,0
CITROEN	0	0	0	1		-100,0
RENAULT	0	0	0	1		-100,0
OPEL	0	0	0	1		-100,0



ЛЕГКОВЫЕ АВТОМОБИЛИ

Марка-Электромобили	Октябрь 2024	Октябрь 2023	10 мес. 2024	10 мес. 2023	Отклонение Октябрь 2024 к 2023, %	Отклонение 10 мес. 2024 к 2023, %
DAYUN	0	0	0	3		-100,0
YEMA	0	0	0	1		-100,0
BLAVAL	0	0	0	3		-100,0
JMEV	0	0	0	2		-100,0
LINKTOUR	0	0	0	1		-100,0
ВСЕГО	1 387	1 745	15 704	10 672	-20,5	47,2
ВСЕГО Российские марки	258	252	2 484	1 953	2,4	27,2
ВСЕГО Иномарки	1 129	1 493	13 220	8 719	-24,4	51,6

10 месяцев 2024 года

ZEEKR 001

4 519 шт., **155,7%**

ZEEKR X

1 353 шт., **586,8%**

MOSKVICH 3E

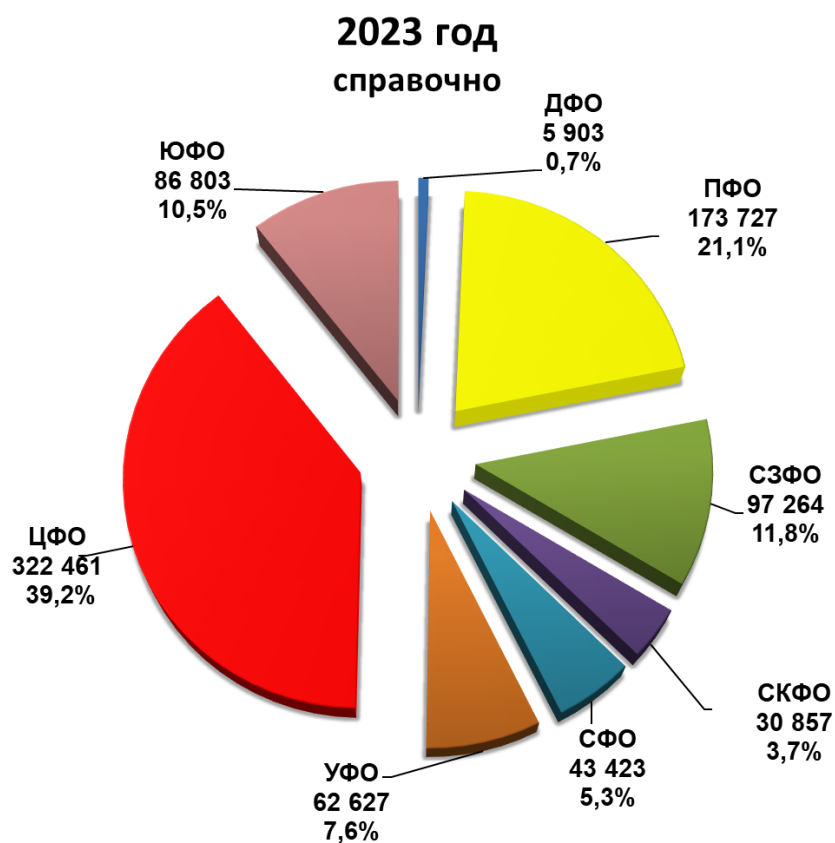
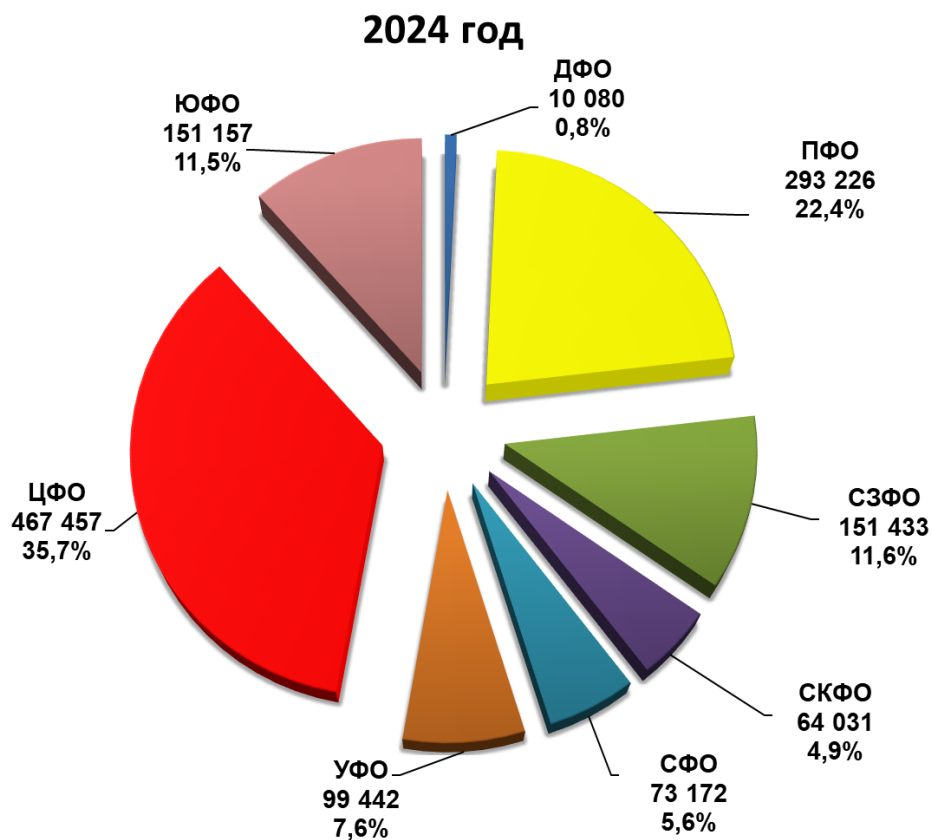
1 274 шт., **214,6%**





ЛЕГКОВЫЕ АВТОМОБИЛИ

Структура продаж новых легковых автомобилей в России
за 10 месяцев 2024 года по федеральным округам





ЛЕГКИЕ КОММЕРЧЕСКИЕ АВТОМОБИЛИ

Продажи новых легких коммерческих автомобилей в России,
включая грузовые автомобили категории N1 и автобусы категории M2
за октябрь и 10 месяцев 2024 года по маркам (без учета пикапов)

Марка	Октябрь 2024	Октябрь 2023	10 мес. 2024	10 мес. 2023	Отклонение Октябрь 2024 к 2023,	Отклонение 10 мес. 2024 к 2023,
GAZ	7 192	5 425	48 257	42 079	32,6	14,7
UAZ	1 694	1 480	14 759	12 533	14,5	17,8
SOLLERS	1 077	994	8 449	4 525	8,4	86,7
LADA	1 384	406	6 738	3 405	240,9	97,9
DONGFENG	256	111	1 899	528	130,6	259,7
MERCEDES	169	118	1 131	1 295	43,2	-12,7
KAMAZ	183	60	1 037	100	205,0	937,0
FORD	83	48	656	1 358	72,9	-51,7
FOTON	76	0	608	0		
PEUGEOT	56	25	322	346	124,0	-6,9
VOLKSWAGEN	27	36	314	578	-25,0	-45,7
IVECO	32	19	255	199	68,4	28,1
FIAT	35	14	222	263	150,0	-15,6
CHANGAN	14	3	212	12	366,7	1 666,7
RENAULT	27	19	151	115	42,1	31,3
KIA	18	30	146	261	-40,0	-44,1
CITROEN	29	16	139	222	81,2	-37,4
SUZUKI	8	13	129	311	-38,5	-58,5
BAW	3	20	85	69	-85,0	23,2
JAC	4	18	81	161	-77,8	-49,7
TOYOTA	5	2	72	120	150,0	-40,0
HYUNDAI	11	5	64	99	120,0	-35,4
MAXUS	8	0	32	4		700,0
WULING	0	0	22	4		450,0
OPEL	1	4	20	66	-75,0	-69,7
SHANQI	17	0	17	0		
FORTHING	1	0	14	2		600,0
SDAC	0	0	14	0		
MAZ	3	0	13	6		116,7
EVM	6	2	10	8	200,0	25,0
FAW	3	0	10	0		
DFSK	1	0	9	0		
NISSAN	3	0	9	10		-10,0
SHINERAY	0	0	6	0		
MAN	3	0	5	3		66,7
SAIC-GM-WULING	3	3	5	5	0,0	0,0
DAIHATSU	0	0	4	4		0,0
FARIZON	0	0	4	0		
GMC	0	0	3	1		200,0
JINBEI	0	2	3	3	-100,0	0,0
LANDWIND JIANGLING - JMC	0	0	3	1		200,0
MITSUBISHI	0	0	3	25		-88,0
AVIOR	0	0	1	0		
BRILLIANCE	0	0	1	0		
CHERY	0	1	1	1	-100,0	0,0



ЛЕГКИЕ КОММЕРЧЕСКИЕ АВТОМОБИЛИ

Марка	Октябрь 2024	Октябрь 2023	10 мес. 2024	10 мес. 2023	Отклонение Октябрь 2024 к 2023,	Отклонение 10 мес. 2024 к 2023,
CHUSHENG	0	0	1	0		
HOWO	1	0	1	0		
JENHOO	0	0	1	0		
KAMAG	0	0	1	0		
NORMAX	0	0	1	0		
RUIYASHENG	0	0	1	0		
BMC	0	1	0	1	-100,0	-100,0
DAYUN	0	0	0	1		-100,0
HONDA	0	0	0	1		-100,0
KAICENE	0	0	0	1		-100,0
LDV	0	0	0	4		-100,0
PVR	0	0	0	4		-100,0
SKYWELL	0	0	0	1		-100,0
YUCHAI	0	0	0	1		-100,0
ВСЕГО	12 433	8 875	85 941	68 736	40,1	25,0
ВСЕГО Российские марки	11 536	8 367	79 250	62 654	37,9	26,5
ВСЕГО Иномарки	897	508	6 691	6 082	76,6	10,0

Продажи новых легких коммерческих электромобилей (BEV) в России за октябрь и 10 месяцев 2024 года по маркам и моделям (без учета пикапов)

Марка	Октябрь 2024	Октябрь 2023	10 мес. 2024	10 мес. 2023	Отклонение Октябрь 2024 к 2023,	Отклонение 10 мес. 2024 к 2023,
MERCEDES	0	2	12	19	-100,0	-36,8
EVM	6	2	10	7	200,0	42,9
GAZ	0	1	6	3	-100,0	100,0
DONGFENG	1	0	4	3		33,3
MAXUS	1	0	4	0		
FARIZON	0	0	3	0		
CHANGAN	0	1	1	1	-100,0	0,0
JAC	0	0	1	0		
WULING	0	0	1	3		-66,7
DFSK	0	0	1	0		
JENHOO	0	0	1	0		
CHERY	0	1	1	1	-100,0	0,0
UAZ	0	0	0	3		-100,0
SOLLERS	0	0	0	2		-100,0
FORD	0	0	0	1		-100,0
JINBEI	0	0	0	1		-100,0
LANDWIND JIANGLING - JMC	0	0	0	1		-100,0
LDV	0	0	0	3		-100,0
BMC	0	1	0	1	-100,0	-100,0
SKYWELL	0	0	0	1		-100,0
YUCHAI	0	0	0	1		-100,0
ВСЕГО	8	8	45	51	0,0	-11,8
ВСЕГО Российские марки	6	3	16	15	100,0	6,7
ВСЕГО Иномарки	2	5	29	36	-60,0	-19,4



ЛЕГКИЕ КОММЕРЧЕСКИЕ АВТОМОБИЛИ

Топ-25 новых легких коммерческих автомобилей в России по моделям, включая грузовые автомобили категории N1 и автобусы категории M2 за октябрь и 10 месяцев 2024 года (без учета пикапов)

№	Модель	Марка	Октябрь 2024	Октябрь 2023	10 мес. 2024	10 мес. 2023	Отклонение Октябрь 2024 к 2023,	Отклонение 10 мес. 2024 к 2023,
1	GAZelle NEXT	GAZ	4 561	3 579	29 087	26 651	27,4	9,1
2	ATLANT	SOLLERS	868	809	6 709	3 773	7,3	77,8
3	3909	UAZ	781	594	6 473	5 199	31,5	24,5
4	3302 GAZelle	GAZ	808	627	6 455	5 512	28,9	17,1
5	2752 SOBOL	GAZ	661	510	4 900	4 317	29,6	13,5
6	2349 WIS	LADA	534	367	4 420	2 743	45,5	61,1
7	PROFI	UAZ	470	505	4 067	3 507	-6,9	16,0
8	LARGUS FURGON	LADA	801	4	1 894	451	19 925,0	320,0
9	3221 GAZelle	GAZ	248	90	1 839	1 131	175,6	62,6
10	2206	UAZ	178	142	1 768	1 445	25,4	22,4
11	ARGO	SOLLERS	209	185	1 740	752	13,0	131,4
12	SOBOL NN	GAZ	343	111	1 716	806	209,0	112,9
13	2310 SOBOL	GAZ	172	220	1 514	1 532	-21,8	-1,2
14	CAPTAIN T	DONGFENG	96	98	1 135	375	-2,0	202,7
15	KOMPAS 5 4X2	KAMAZ	183	60	1 037	100	205,0	937,0
16	3741	UAZ	111	92	1 033	833	20,7	24,0
17	V-CLASS	MERCEDES	151	87	905	965	73,6	-6,2
18	2217 SOBOL	GAZ	71	101	827	1 021	-29,7	-19,0
19	GAZelle NN	GAZ	112	71	780	409	57,7	90,7
20	2705 GAZelle	GAZ	119	115	759	698	3,5	8,7
21	3962	UAZ	68	76	698	839	-10,5	-16,8
22	K33-561	DONGFENG	89	10	652	29	790,0	2 148,3
23	TRANSIT	FORD	78	43	635	1 323	81,4	-52,0
24	TOANO	FOTON	74	0	606	0		
25	2346 WIS	LADA	49	35	418	211	40,0	98,1

10 месяцев 2024 года

GAZ GAZelle NEXT

29 087 шт., 9,1%

SOLLERS ATLANT

6 709 шт., 77,8%

UAZ 3909

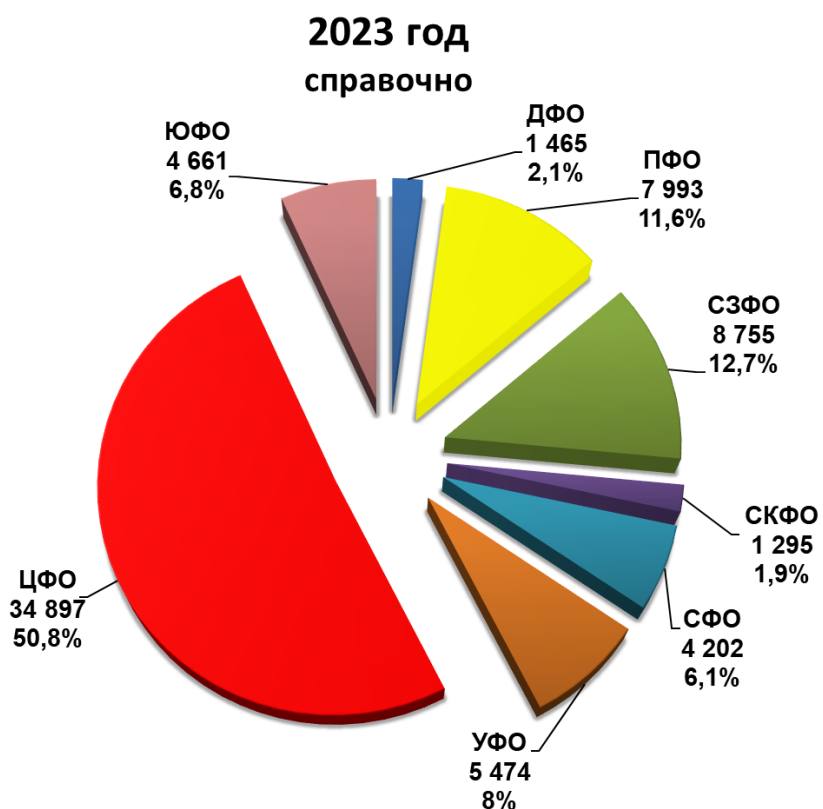
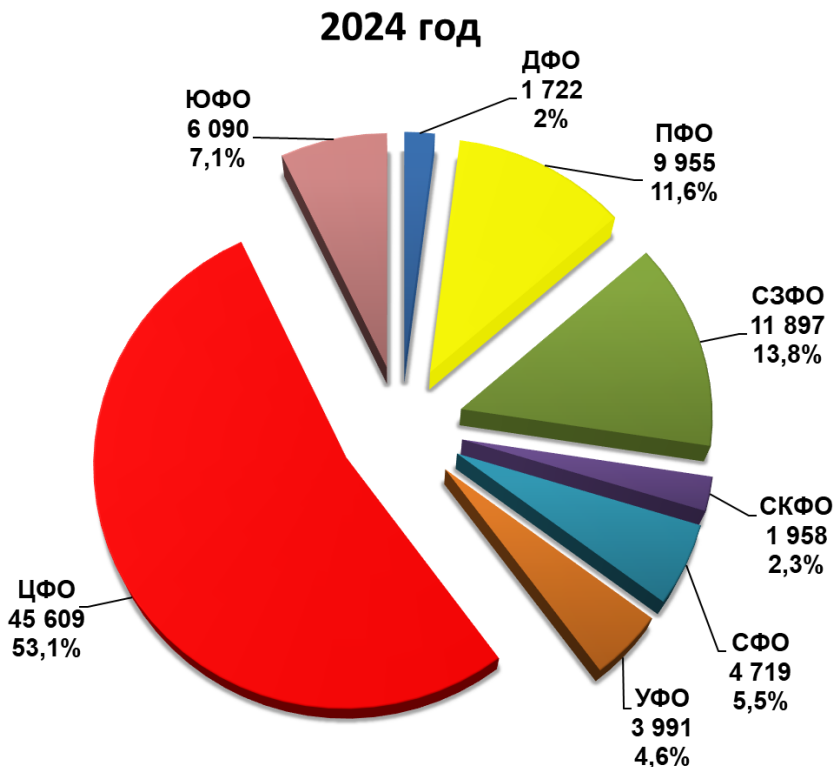
6 473 шт., 24,5%





ЛЕГКИЕ КОММЕРЧЕСКИЕ АВТОМОБИЛИ

Структура продаж новых легких коммерческих автомобилей в России, включая грузовые автомобили категории N1 и автобусы категории M2, за 10 месяцев 2024 года по федеральным округам (без учета пикапов)





ПИКАПЫ

Продажи новых пикапов в России за октябрь и 10 месяцев 2024 года по маркам

Марка	Октябрь 2024	Октябрь 2023	10 мес. 2024	10 мес. 2023	Отклонение Октябрь 2024 к 2023,	Отклонение 10 мес. 2024 к 2023,
GREAT WALL	619	411	5 887	3 783	50,6	55,6
JAC	833	314	4 652	1 815	165,3	156,3
UAZ	433	312	3 345	2 576	38,8	29,9
CHANGAN	512	110	2 531	498	365,5	408,2
SOLLERS	361	0	2 373	0		
DODGE	193	153	1 446	1 425	26,1	1,5
MITSUBISHI	112	98	986	1 380	14,3	-28,6
TOYOTA	93	91	824	1 443	2,2	-42,9
FOTON	94	30	587	40	213,3	1 367,5
DONGFENG	63	83	423	526	-24,1	-19,6
FORD	82	16	340	159	412,5	113,8
ISUZU	46	14	281	47	228,6	497,9
LANDWIND JIANGLING - JMC	16	1	91	1	1 500,0	9 000,0
GMC	10	8	56	50	25,0	12,0
GEELY	3	0	28	0		
VOLKSWAGEN	3	1	23	4	200,0	475,0
CHEVROLET	3	4	19	18	-25,0	5,6
JEEP	2	2	19	45	0,0	-57,8
NISSAN	0	0	15	1		1 400,0
HYUNDAI	0	4	10	11	-100,0	-9,1
MAXUS	1	0	9	0		
HUANGHAI	0	0	7	0		
TESLA	3	0	7	0		
KAICENE	0	0	2	9		-77,8
VGX	0	0	2	1		100,0
LADA	0	0	1	0		
RIVIAN	0	0	1	3		-66,7
RADAR	0	1	0	1	-100,0	-100,0
ZX-AUTO	0	1	0	1	-100,0	-100,0
ВСЕГО	3 482	1 654	23 965	13 837	110,5	73,2
ВСЕГО Российские марки	794	312	5 719	2 576	154,5	122,0
ВСЕГО Иномарки	2 688	1 342	18 246	11 261	100,3	62,0



ПИКАПЫ

Топ-15 новых пикапов в России по моделям за октябрь и 10 месяцев 2024 года

№	Модель	Марка	Октябрь 2024	Октябрь 2023	10 мес. 2024	10 мес. 2023	Отклонение Октябрь 2024 к 2023,	Отклонение 10 мес. 2024 к 2023,
1	POER KINGKONG	GREAT WALL	603	207	4 977	357	191,3	1 294,1
2	2363 PICKUP	UAZ	433	312	3 345	2 576	38,8	29,9
3	HUNTER PLUS	CHANGAN	512	110	2 514	498	365,5	404,8
4	ST6	SOLLERS	361	0	2 373	0		
5	T8 PRO	JAC	183	97	2 181	360	88,7	505,8
6	T9 HUNTER	JAC	588	0	1 900	0		
7	RAM	PICKUP	193	153	1 446	1 425	26,1	1,5
8	L200	MITSUBISHI	112	98	985	1 380	14,3	-28,6
9	POER	GREAT WALL	10	199	870	2 817	-95,0	-69,1
10	HILUX	TOYOTA	75	70	692	1 209	7,1	-42,8
11	TUNLAND	FOTON	94	30	587	40	213,3	1 367,5
12	RICH	DONGFENG	63	1	420	77	6 200,0	445,5
13	T6	JAC	13	217	401	1 449	-94,0	-72,3
14	D-MAX	ISUZU	46	14	281	47	228,6	497,9
15	RANGER	FORD	62	6	243	47	933,3	417,0

10 месяцев 2024 года

GREAT WALL POER KINGKONG

4 977 шт., **1294,1%**

UAZ 2363 PICKUP

3 345 шт., **29,9%**

CHANGAN HUNTER PLUS

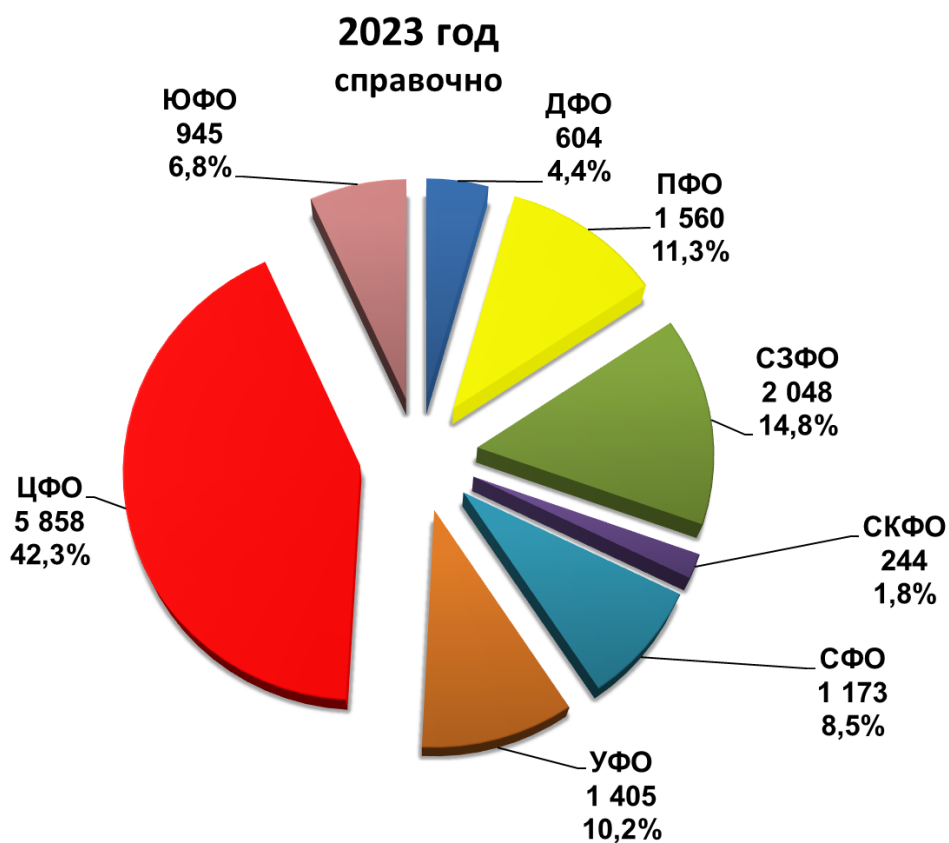
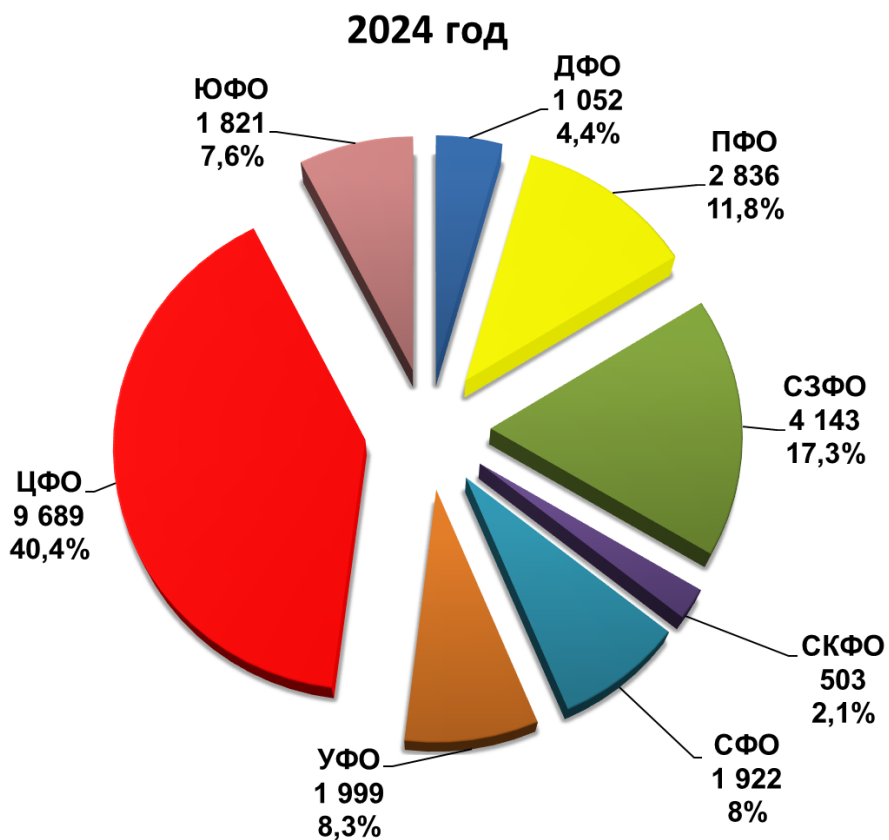
2 514 шт., **404,8%**





ПИКАПЫ

Структура продаж новых пикапов в России
за 10 месяцев 2024 года по федеральным округам



НАШИ КОНТАКТЫ



ОАО «АСМ-холдинг»

107031, г. Москва, ул. Кузнецкий мост, д. 21/5, под. 6
Договорной отдел: тел: 8 (495) 626-09-44
e-mail: inf@asm-holding.ru

Начальник Аналитического центра – **ВАСИЛИЙ СЕИН**
e-mail: vasein@asm-holding.ru
Telegram: [@marketASM](https://www.instagram.com/marketASM)

Руководитель проекта – **СТЕРЛИКОВ АЛЕКСАНДР**

моб: 8 (905) 747-24-31

e-mail: sterlikov@asm-holding.ru



Сайт: www.asm-holding.ru

Telegram: [@ASMHOLDING](https://www.instagram.com/ASMHOLDING)

ВКонтакте: [oaoasmholding](https://vk.com/oaoasmholding)



Ассоциация «ОАР»

127106, г. Москва, Нововладыкинский проезд 8, стр. 5, а/я 81
тел: 8 (495) 739-70-95
e-mail: info_oar@mail.ru

Советник по международному сотрудничеству – **ЮРИЙ КРАВЦОВ**
e-mail: kravtsov_oar@mail.ru

Сайт: www.oar-info.ru