



ПРЕСС-РЕЛИЗ 13 ОКТЯБРЯ 2024 ГОДА

АВТОМОБИЛЬНЫЙ РЫНОК РОССИИ В СЕНТЯБРЕ И ЯНВАРЕ-СЕНТЯБРЕ 2024 ГОДА ЛЕГКОВЫЕ АВТОМОБИЛИ, ЛЕГКИЕ КОММЕРЧЕСКИЕ АВТОМОБИЛИ И ПИКАПЫ

В сентябре 2024 года продажи новых легковых автомобилей, легких коммерческих автомобилей и пикапов в России выросли на 35,1% и составили 159 530 ед. Всего за девять месяцев было реализовано 1 235 785 ед. техники, что на 57,6% больше, чем за аналогичный период 2023 года.*

Итоги продаж по отдельным видам АТС:

- Легковые автомобили: сентябрь 2024 года – 148 092 ед. (36,2%), январь-сентябрь 2024 года – 1 141 794 ед. (60,3%).
Из них электромобили (BEV): сентябрь 2024 года – 1 283 ед. (-30,1%), январь-сентябрь 2024 года – 14 317 ед. (60,4%).
- Легкие коммерческие автомобили, включая грузовые автомобили категории N1 и автобусы категории M2: сентябрь 2024 года – 8 689 ед. (13,6%), январь-сентябрь 2024 года – 73 508 ед. (22,8%).
Из них электромобили (BEV): сентябрь 2024 года – 3 ед. (-40%), январь-сентябрь 2024 года – 37 ед. (-14%).
- Пикапы: сентябрь 2024 года – 2 749 ед. (58,4%), январь-сентябрь 2024 года – 20 483 ед. (68,1%).

*(без учета продаж силовым и дипломатическим структурам в РФ)

MIMS
automobility
MOSCOW
Наши партнеры

КОММЕНТАРИЙ:

Комментирует Александр Ковригин, заместитель генерального директора «АСМ-холдинг»:

Продажи легковых автомобилей в сентябре 2024 года на рынке России выросли на 36,2%, по итогам третьего квартала на 60,3%. По итогам 2024 года мы ожидаем, что продажи новых автомобилей вырастут на 45-50% к результатам 2023 года и достигнут не менее 1,5 млн. шт.

В сентябре мы зафиксировали увеличение продаж новых пикапов на 58,4%, в январе-сентябре 68,1%. Прогноз по этому сегменту на 2024 год – рост продаж в пределах 35-40%.

В сегменте легких коммерческих автомобилей в сентябре отмечаем рост на 13,6% и на 22,8% с начала года. В 2024 году мы ожидаем увеличение продаж LCV на уровне 15-20% к результату прошлого года.

Мы считаем, что в дальнейшем высокие темпы роста продаж автомобилей будут снижаться и рынок будет стабилизироваться. Этому может поспособствовать повышение утильсбора с 1 октября 2024 года.

НАШИ КОНТАКТЫ:

ОАО «АСМ-холдинг»

107031, г. Москва, ул. Кузнецкий мост, д. 21/5, под. 6

тел: 8 (495) 625-51-79, 8 (495) 626-04-71

e-mail: inf@asm-holding.ru

Ассоциация «ОАР»

127106, г. Москва, Нововладыкинский проезд 8, стр. 5, а/я 81

тел: 8 (495) 739-70-95

e-mail: info_oar@mail.ru



разработано специалистами
АВТОСТАТ-ИНФО



ЛЕГКОВЫЕ АВТОМОБИЛИ

Продажи новых легковых автомобилей в России за сентябрь и 9 месяцев 2024 года по маркам

Марка	Сентябрь 2024	Сентябрь 2023	9 мес. 2024	9 мес. 2023	Отклонение Сентябрь 2024 к 2023, %	Отклонение 9 мес. 2024 к 2023, %
LADA	35 045	35 071	319 090	227 113	-0,1	40,5
HAVAL	19 720	11 101	137 268	69 667	77,6	97,0
CHERY	16 214	12 145	119 180	84 149	33,5	41,6
GEELY	16 047	9 178	113 546	59 570	74,8	90,6
CHANGAN	11 111	5 929	81 448	26 917	87,4	202,6
OMODA	4 507	5 239	39 840	29 843	-14,0	33,5
EXEED	3 602	4 501	33 527	29 837	-20,0	12,4
JETOUR	3 919	1 604	25 757	3 669	144,3	602,0
BELGEE	3 659	19	25 098	19	19 157,9	131 994,7
TANK	3 013	1 465	21 555	6 947	105,7	210,3
JAECOO	3 012	0	19 182	0		
LI XIANG	1 841	497	17 001	1 187	270,4	1 332,3
MOSKVICH	1 954	1 113	14 775	7 651	75,6	93,1
TOYOTA	2 127	2 169	12 819	16 500	-1,9	-22,3
KIA	1 953	2 346	12 810	27 641	-16,8	-53,7
GAC	1 948	407	12 029	1 363	378,6	782,5
HYUNDAI	2 286	1 657	11 823	23 140	38,0	-48,9
SOLARIS	1 993	0	9 845	0		
BMW	1 143	844	8 415	6 715	35,4	25,3
BAIC	476	648	8 100	1 481	-26,5	446,9
VOYAH	610	521	7 194	2 542	17,1	183,0
UAZ	926	975	6 893	5 914	-5,0	16,6
ZEEKR	584	646	6 205	1 383	-9,6	348,7
KAIYI	638	1 043	5 690	5 024	-38,8	13,3
JAC	789	837	5 315	7 937	-5,7	-33,0
MERCEDES	572	610	4 910	5 166	-6,2	-5,0
HONGQI	714	367	4 722	1 070	94,6	341,3
FAW	253	802	4 294	3 546	-68,5	21,1
LEXUS	485	485	3 763	3 820	0,0	-1,5
VOLKSWAGEN	329	680	3 727	6 517	-51,6	-42,8
MAZDA	366	448	3 622	4 715	-18,3	-23,2
JETTA	407	855	3 103	2 344	-52,4	32,4
XCITE	1 017	0	3 071	0		
LIVAN	432	535	2 873	1 285	-19,3	123,6
MITSUBISHI	182	670	2 681	5 591	-72,8	-52,0
SKODA	387	372	2 501	3 475	4,0	-28,0
AUDI	270	401	2 273	2 691	-32,7	-15,5
CHEVROLET	196	216	2 118	3 053	-9,3	-30,6
HONDA	267	132	2 008	900	102,3	123,1
LAND ROVER	200	202	1 581	1 607	-1,0	-1,6
PORSCHE	183	159	1 556	1 391	15,1	11,9
TRUMPCHI	354	0	1 466	0		



ЛЕГКОВЫЕ АВТОМОБИЛИ

Марка	Сентябрь 2024	Сентябрь 2023	9 мес. 2024	9 мес. 2023	Отклонение Сентябрь 2024 к 2023, %	Отклонение 9 мес. 2024 к 2023, %
SUBARU	152	170	1 366	1 338	-10,6	2,1
HUAWEI AITO	306	4	1 196	32	7 550,0	3 637,5
SWM	116	0	1 155	0		
EVOLUTE	103	188	1 127	1 412	-45,2	-20,2
NISSAN	80	94	880	1 708	-14,9	-48,5
DONGFENG	214	0	866	19		4 457,9
AEOLUS	138	21	813	36	557,1	2 158,3
BYD	81	57	721	426	42,1	69,2
SUZUKI	80	116	592	1 253	-31,0	-52,8
TESLA	30	118	591	1 018	-74,6	-41,9
AVATR	39	44	577	163	-11,4	254,0
JEEP	51	89	504	900	-42,7	-44,0
WEY	69	0	442	0		
CADILLAC	28	36	369	517	-22,2	-28,6
ROX	21	0	365	0		
MG	48	1	345	173	4 700,0	99,4
FORTHING	94	32	334	129	193,8	158,9
LYNK AND CO	28	36	302	147	-22,2	105,4
FORD	45	52	299	313	-13,5	-4,5
VOLVO	50	41	270	347	22,0	-22,2
ORA	73	2	268	8	3 550,0	3 250,0
GENESIS	31	108	222	1 065	-71,3	-79,2
RENAULT	3	166	198	4 466	-98,2	-95,6
LOTUS	8	22	191	43	-63,6	344,2
CITROEN	24	10	189	338	140,0	-44,1
DFSK	28	44	180	305	-36,4	-41,0
SKYWELL	46	54	165	248	-14,8	-33,5
PEUGEOT	15	3	157	77	400,0	103,9
YANGWANG	7	0	135	0		
BENTLEY	16	16	128	111	0,0	15,3
INFINITI	18	25	124	293	-28,0	-57,7
GMC	12	21	114	178	-42,9	-36,0
MINI	12	18	114	135	-33,3	-15,6
LAMBORGHINI	9	9	111	86	0,0	29,1
DODGE	10	35	107	190	-71,4	-43,7
HIPHI	12	20	99	76	-40,0	30,3
ROLLS ROYCE	10	5	99	60	100,0	65,0
AURUS	19	5	96	88	280,0	9,1
AMBERAVTO	23	0	95	0		
XIAOMI	27	0	82	0		
SOUEAST	11	62	79	215	-82,3	-63,3
DAIHATSU	13	2	72	21	550,0	242,9
SAIC-GM-WULING	9	0	68	0		
BUICK	21	5	65	30	320,0	116,7



ЛЕГКОВЫЕ АВТОМОБИЛИ

Марка	Сентябрь 2024	Сентябрь 2023	9 мес. 2024	9 мес. 2023	Отклонение Сентябрь 2024 к 2023, %	Отклонение 9 мес. 2024 к 2023, %
NIO	3	3	55	22	0,0	150,0
VGX	54	1	55	1	5 300,0	5 400,0
SSANGYONG	10	12	54	76	-16,7	-28,9
DENZA	3	10	53	17	-70,0	211,8
JAGUAR	5	7	51	71	-28,6	-28,2
LINCOLN	4	8	47	54	-50,0	-13,0
OTING	0	0	47	0		
HAIMA	5	0	44	1		4 300,0
ACURA	6	4	40	53	50,0	-24,5
OSHAN	5	2	37	7	150,0	428,6
ALFA ROMEO	3	3	36	29	0,0	24,1
FERRARI	6	2	34	35	200,0	-2,9
LEAPMOTOR	2	4	28	12	-50,0	133,3
MASERATI	1	4	26	39	-75,0	-33,3
GAZ	2	0	24	0		
BAW	2	0	21	1		2 000,0
DACIA	1	1	21	8	0,0	162,5
VENUCIA	3	0	19	0		
HOZON	7	2	18	9	250,0	100,0
XIAOPENG	0	1	11	9	-100,0	22,2
IRAN KHODRO	0	27	10	90	-100,0	-88,9
ROEWE	1	0	10	3		233,3
ASTON MARTIN	0	0	8	8		0,0
WULING	0	0	8	5		60,0
ZHII	2	0	8	3		166,7
ALPINA	0	1	7	15	-100,0	-53,3
BAOJUN	0	0	7	1		600,0
SMART	1	1	6	7	0,0	-14,3
ARCFOX	0	0	5	0		
DAEWOO	0	0	5	18		-72,2
ISUZU	0	3	5	33	-100,0	-84,8
MCLAREN	0	0	5	2		150,0
FIAT	1	3	4	26	-66,7	-84,6
KAMA	0	0	4	0		
WELTMEISTER	1	3	4	18	-66,7	-77,8
ZOTYE	1	0	4	0		
CUPRA	0	2	3	6	-100,0	-50,0
MAXUS	1	1	3	2	0,0	50,0
RIVIAN	0	0	3	4		-25,0
SAMSUNG	1	0	3	2		50,0
SOKON	0	6	3	26	-100,0	-88,5
CHRYSLER	0	1	2	4	-100,0	-50,0
COWIN	0	0	1	0		
DAYUN	0	1	1	3	-100,0	-66,7



ЛЕГКОВЫЕ АВТОМОБИЛИ

Марка	Сентябрь 2024	Сентябрь 2023	9 мес. 2024	9 мес. 2023	Отклонение Сентябрь 2024 к 2023, %	Отклонение 9 мес. 2024 к 2023, %
ENOVATE	0	0	1	1		0,0
IM MOTORS	0	0	1	0		
INEOS	0	0	1	0		
LUCID	0	0	1	0		
OPEL	0	0	1	13		-92,3
POLESTAR	0	1	1	14	-100,0	-92,9
SEAT	0	0	1	0		
SEHOL	0	1	1	3	-100,0	-66,7
ALPINE	0	0	0	1		-100,0
BLAVAL	0	0	0	3		-100,0
JMEV	0	0	0	2		-100,0
LINKTOUR	0	0	0	1		-100,0
MORGAN	0	0	0	1		-100,0
RAVON	0	0	0	1		-100,0
YEMA	0	0	0	1		-100,0
ВСЕГО	148 092	108 735	1 141 794	712 105	36,2	60,3
ВСЕГО Российские марки	39 089	37 352	345 175	242 178	4,7	42,5
ВСЕГО Иномарки	109 003	71 383	796 619	469 927	52,7	69,5

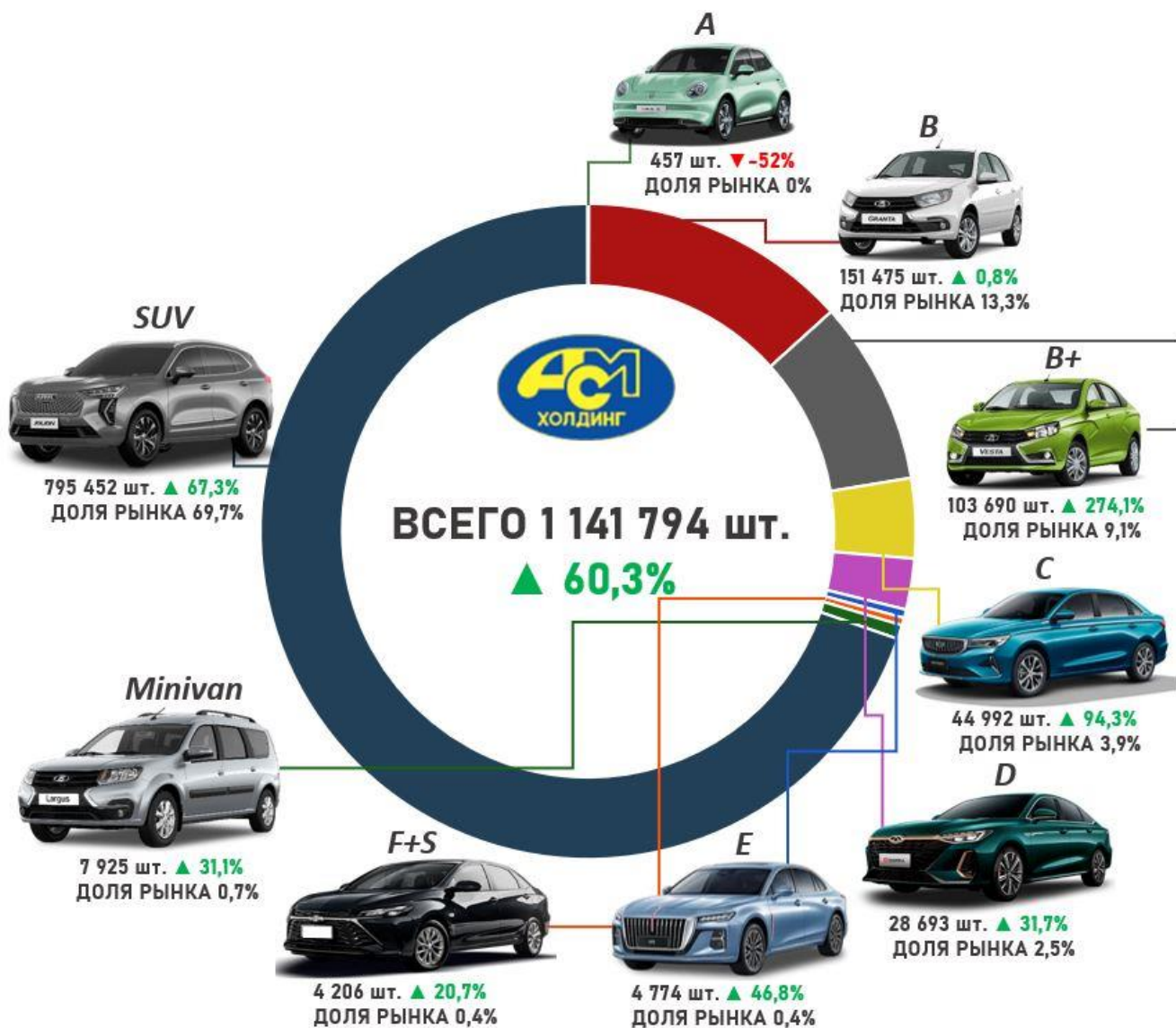


ЛЕГКОВЫЕ АВТОМОБИЛИ

Продажи новых легковых автомобилей в России за сентябрь и 9 месяцев 2024 года по классам

Класс	Сентябрь 2024	Сентябрь 2023	9 мес. 2024	9 мес. 2023	Доля рынка Сентябрь 2024, %	Доля рынка 9 мес. 2024, %	Отклонение Сентябрь 2024 к 2023, %	Отклонение 9 мес. 2024 к 2023, %
A	76	45	457	952	0,1	0,0	68,9	-52,0
B	16 115	19 652	151 475	150 214	10,9	13,3	-18,0	0,8
B+	12 477	6 642	103 690	27 720	8,4	9,1	87,9	274,1
C	5 018	4 495	44 992	23 162	3,4	3,9	11,6	94,3
D	4 056	3 999	28 693	21 790	2,7	2,5	1,4	31,7
E	638	554	4 774	3 253	0,4	0,4	15,2	46,8
F+S	433	511	4 206	3 484	0,3	0,4	-15,3	20,7
Minivan	1 705	753	7 925	6 044	1,2	0,7	126,4	31,1
SUV	107 556	72 073	795 452	475 436	72,6	69,7	49,2	67,3
НЕОПР.	18	11	130	52	0,0	0,0	63,6	150,0
Итого	148 092	108 735	1 141 794	712 107	100,0	100,0	36,2	60,3

9 месяцев 2024 года





ЛЕГКОВЫЕ АВТОМОБИЛИ

Топ-25 продаж новых легковых автомобилей в России по моделям за сентябрь и 9 месяцев 2024 года

№	Модель	Марка	Сентябрь 2024	Сентябрь 2023	9 мес. 2024	9 мес. 2023	Отклонение Сентябрь 2024 к 2023, %	Отклонение 9 мес. 2024 к 2023, %
1	GRANTA	LADA	16 007	19 452	150 462	146 640	-17,7	2,6
2	VESTA	LADA	10 536	6 403	94 280	20 733	64,5	354,7
3	JOLION	HAVAL	9 679	5 744	62 510	34 843	68,5	79,4
4	TIGGO 7 PRO MAX	CHERY	7 459	0	46 173	0		
5	TIGGO 4 PRO	CHERY	5 546	3 634	38 168	20 758	52,6	83,9
6	2123 NIVA	LADA	3 728	5 014	37 123	32 826	-25,6	13,1
7	MONJARO	GEELY	4 767	2 738	36 054	8 255	74,1	336,8
8	2121 NIVA	LADA 4x4	3 662	4 132	34 465	25 725	-11,4	34,0
9	C5	OMODA	3 777	4 109	30 793	26 196	-8,1	17,5
10	CS55	CHANGAN	4 471	905	30 159	6 380	394,0	372,7
11	M6	HAVAL	3 598	1 307	28 121	2 738	175,3	927,1
12	X50	BELGEE	3 223	19	24 304	19	16 863,2	127 815,8
13	COOLRAY	GEELY	2 243	3 204	19 741	27 637	-30,0	-28,6
14	DARGO	HAVAL	2 177	1 732	17 897	9 154	25,7	95,5
15	CS35	CHANGAN	2 484	885	16 363	6 161	180,7	165,6
16	ATLAS PRO	GEELY	2 015	1 658	14 909	12 079	21,5	23,4
17	J7	JAECOO	1 875	0	14 123	0		
18	ATLAS	GEELY	3 272	10	13 837	54	32 620,0	25 524,1
19	F7	HAVAL	1 504	1 236	13 433	11 381	21,7	18,0
20	300	TANK	2 000	487	13 401	3 628	310,7	269,4
21	MOSKVICH 3	MOSKVICH	1 613	1 087	12 283	7 363	48,4	66,8
22	TUGELLA	GEELY	987	1 359	12 091	10 665	-27,4	13,4
23	TIGGO 8 PRO MAX	CHERY	1 559	1 436	11 813	11 057	8,6	6,8
24	UNI-K	CHANGAN	1 231	1 085	11 768	4 599	13,5	155,9
25	DASHING	JETOUR	1 464	1 137	11 312	2 322	28,8	387,2

9 месяцев 2024 года

LADA GRANTA

150 462 шт., **2,6%**

LADA VESTA

94 280 шт., **354,7%**

HAVAL JOLION

62 510 шт., **79,4%**





ЛЕГКОВЫЕ АВТОМОБИЛИ

Продажи новых легковых электромобилей (BEV) в России за сентябрь и 9 месяцев 2024 года по маркам

Марка-Электромобили	Сентябрь 2024	Сентябрь 2023	9 мес. 2024	9 мес. 2023	Отклонение Сентябрь 2024 к 2023, %	Отклонение 9 мес. 2024 к 2023, %
ZEEKR	584	646	6 205	1 383	-9,6	348,7
MOSKVICH	157	26	1 078	288	503,8	274,3
EVOLUTE	56	187	1 046	1 411	-70,1	-25,9
VOLKSWAGEN	36	290	956	1 576	-87,6	-39,3
TESLA	30	118	591	1 018	-74,6	-41,9
AVATR	39	44	577	163	-11,4	254,0
FAW	1	2	453	72	-50,0	529,2
BYD	30	52	440	369	-42,3	19,2
HONDA	15	38	329	216	-60,5	52,3
BMW	23	41	287	297	-43,9	-3,4
VOYAH	20	82	269	529	-75,6	-49,1
ORA	73	2	268	8	3550,0	3250,0
LOTUS	8	22	190	43	-63,6	341,9
LI XIANG	14	7	161	15	100,0	973,3
HONGQI	19	98	126	461	-80,6	-72,7
TOYOTA	7	11	112	41	-36,4	173,2
MERCEDES	12	19	106	110	-36,8	-3,6
SKYWELL	33	40	106	196	-17,5	-45,9
HIPHI	12	20	99	76	-40,0	30,3
AMBERAVTO	23	0	95	0		
XIAOMI	27	0	82	0		
PORSCHE	5	16	68	87	-68,8	-21,8
SAIC-GM-WULING	7	0	66	0		
NISSAN	8	4	55	34	100,0	61,8
NIO	3	3	55	22	0,0	150,0
AUDI	1	18	51	196	-94,4	-74,0
HUAWEI AITO	20	0	43	1		4200,0
CHANGAN	0	2	39	9	-100,0	333,3
LEXUS	1	2	30	2	-50,0	1400,0
MG	3	0	30	0		
KIA	0	1	28	9	-100,0	211,1
HYUNDAI	1	5	24	48	-80,0	-50,0
CHERY	0	1	22	3	-100,0	633,3
ROLLS ROYCE	1	0	22	0		
DENZA	0	1	20	1	-100,0	1900,0
GEELY	1	1	16	10	0,0	60,0
LEAPMOTOR	1	4	15	12	-75,0	25,0
HOZON	3	2	13	9	50,0	44,4
GAC	1	5	12	8	-80,0	50,0
XIAOPENG	0	1	11	9	-100,0	22,2
CADILLAC	0	0	9	5		80,0



ЛЕГКОВЫЕ АВТОМОБИЛИ

Марка-Электромобили	Сентябрь 2024	Сентябрь 2023	9 мес. 2024	9 мес. 2023	Отклонение Сентябрь 2024 к 2023, %	Отклонение 9 мес. 2024 к 2023, %
ZHIJI	2	0	8	3		166,7
BAOJUN	0	0	7	1		600,0
FORD	0	3	6	16	-100,0	-62,5
JAGUAR	0	1	6	6	-100,0	0,0
SMART	1	1	6	6	0,0	0,0
MITSUBISHI	0	1	5	9	-100,0	-44,4
ROX	1	0	5	0		
FORTHING	0	8	5	45	-100,0	-88,9
ARCFOX	0	0	5	0		
VOLVO	0	0	4	2		100,0
MINI	0	1	4	10	-100,0	-60,0
WELTMEISTER	1	3	4	18	-66,7	-77,8
KAMA	0	0	4	0		
LADA	0	0	3	2		50,0
HAVAL	0	1	3	1	-100,0	200,0
EXEED	0	0	3	0		
CHEVROLET	0	1	3	5	-100,0	-40,0
YANGWANG	0	0	3	0		
RIVIAN	0	0	3	4		-25,0
BELGEE	0	0	2	0		
LIVAN	2	0	2	0		
DONGFENG	0	0	2	8		-75,0
GENESIS	0	1	2	1	-100,0	100,0
BAW	1	0	2	0		
OMODA	0	0	1	2		-50,0
JETOUR	0	0	1	0		
TANK	0	0	1	0		
BAIC	0	0	1	2		-50,0
WEY	0	0	1	0		
PEUGEOT	0	0	1	0		
DACIA	0	0	1	0		
ROEWE	0	0	1	2		-50,0
WULING	0	0	1	5		-80,0
FIAT	0	1	1	7	-100,0	-85,7
SOKON	0	1	1	4	-100,0	-75,0
POLESTAR	0	1	1	14	-100,0	-92,9
LUCID	0	0	1	0		
ENOVATE	0	0	1	0		
IM MOTORS	0	0	1	0		
MAZDA	0	0	0	3		-100,0
SUBARU	0	0	0	1		-100,0
RENAULT	0	0	0	1		-100,0
CITROEN	0	0	0	1		-100,0
OPEL	0	0	0	1		-100,0



ЛЕГКОВЫЕ АВТОМОБИЛИ

Марка-Электромобили	Сентябрь 2024	Сентябрь 2023	9 мес. 2024	9 мес. 2023	Отклонение Сентябрь 2024 к 2023, %	Отклонение 9 мес. 2024 к 2023, %
DAYUN	0	1	0	3	-100,0	-100,0
YEMA	0	0	0	1		-100,0
BLAVAL	0	0	0	3		-100,0
JMEV	0	0	0	2		-100,0
LINKTOUR	0	0	0	1		-100,0
ВСЕГО	1 283	1 836	14 317	8 927	-30,1	60,4
ВСЕГО Российские марки	236	213	2 226	1 701	10,8	30,9
ВСЕГО Иномарки	1 047	1 623	12 091	7 226	-35,5	67,3

9 месяцев 2024 года

ZEEKR 001

4 049 шт., **229,5%**

ZEEKR X

1 278 шт., **1675%**

MOSKVICH 3E

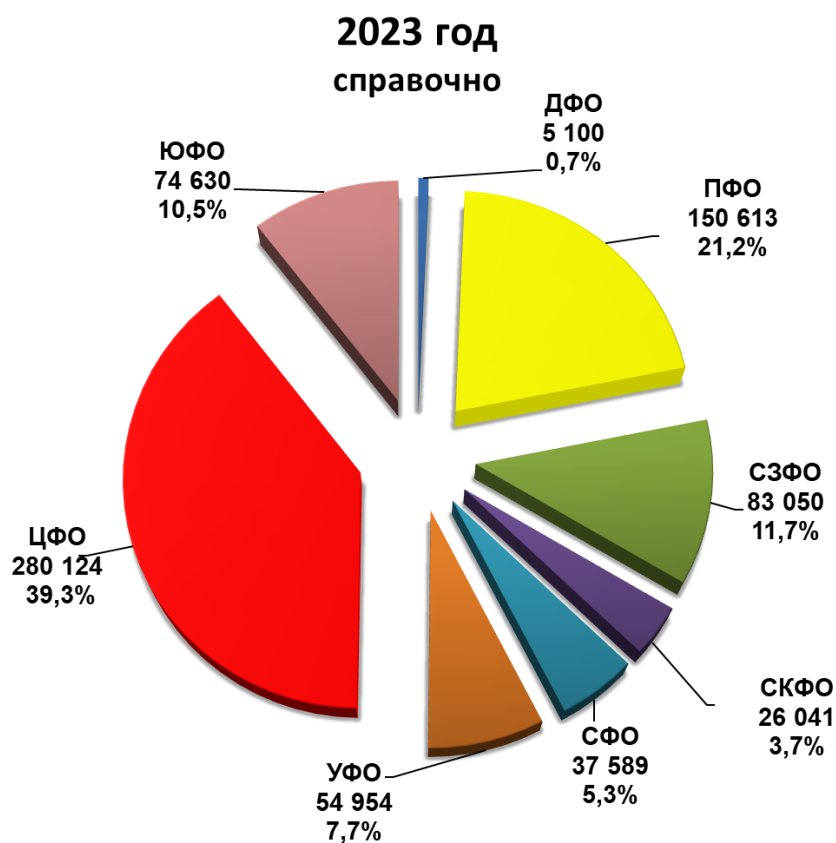
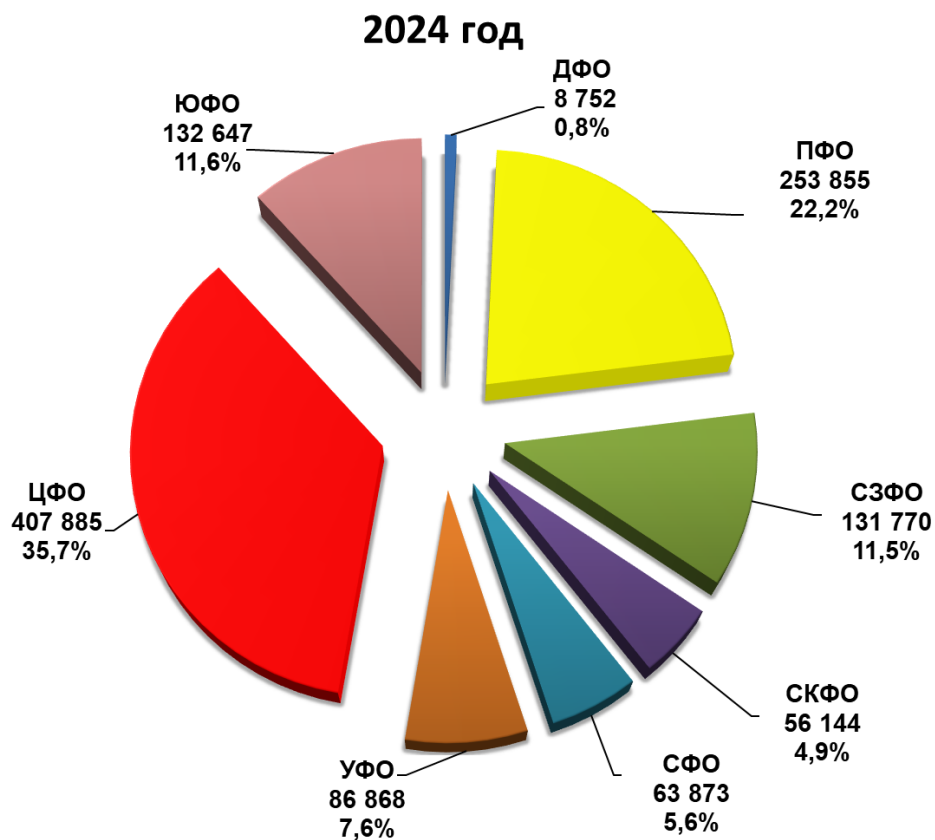
1 078 шт., **274,3%**





ЛЕГКОВЫЕ АВТОМОБИЛИ

Структура продаж новых легковых автомобилей в России
за 9 месяцев 2024 года по федеральным округам





ЛЕГКИЕ КОММЕРЧЕСКИЕ АВТОМОБИЛИ

Продажи новых легких коммерческих автомобилей в России,
включая грузовые автомобили категории N1 и автобусы категории M2
за сентябрь и 9 месяцев 2024 года по маркам (без учета пикапов)

Марка	Сентябрь 2024	Сентябрь 2023	9 мес. 2024	9 мес. 2023	Отклонение Сентябрь 2024 к 2023,	Отклонение 9 мес. 2024 к 2023,
GAZ	4 727	4 572	41 065	36 654	3,4	12,0
UAZ	1 336	1 343	13 065	11 053	-0,5	18,2
SOLLERS	845	662	7 372	3 531	27,6	108,8
LADA	958	468	5 354	2 999	104,7	78,5
DONGFENG	246	152	1 643	417	61,8	294,0
MERCEDES	126	130	962	1 177	-3,1	-18,3
KAMAZ	87	40	854	40	117,5	2 035,0
FORD	71	51	573	1 310	39,2	-56,3
FOTON	68	0	532	0		
VOLKSWAGEN	17	37	287	542	-54,1	-47,0
PEUGEOT	35	19	266	321	84,2	-17,1
IVECO	33	15	223	180	120,0	23,9
CHANGAN	12	1	198	9	1 100,0	2 100,0
FIAT	36	20	187	249	80,0	-24,9
KIA	8	28	128	231	-71,4	-44,6
RENAULT	24	10	124	96	140,0	29,2
SUZUKI	14	12	121	298	16,7	-59,4
CITROEN	10	15	110	206	-33,3	-46,6
BAW	1	4	82	49	-75,0	67,3
JAC	9	30	77	143	-70,0	-46,2
TOYOTA	7	14	67	118	-50,0	-43,2
HYUNDAI	4	12	53	94	-66,7	-43,6
MAXUS	0	1	24	4	-100,0	500,0
WULING	2	0	22	4		450,0
OPEL	0	2	19	62	-100,0	-69,4
SDAC	0	0	14	0		
FORTHING	2	0	13	2		550,0
MAZ	3	1	10	6	200,0	66,7
DFSK	1	0	8	0		
FAW	1	0	7	0		
NISSAN	1	1	6	10	0,0	-40,0
SHINERAY	1	0	6	0		
DAIHATSU	2	3	4	4	-33,3	0,0
EVM	0	0	4	6		-33,3
FARIZON	0	0	4	0		
GMC	0	0	3	1		200,0
JINBEI	0	1	3	1	-100,0	200,0
LANDWIND JIANGLING - JMC	0	1	3	1	-100,0	200,0
mitsubishi	0	2	3	25	-100,0	-88,0
MAN	0	0	2	3		-33,3
SAIC-GM-WULING	0	2	2	2	-100,0	0,0



ЛЕГКИЕ КОММЕРЧЕСКИЕ АВТОМОБИЛИ

Марка	Сентябрь 2024	Сентябрь 2023	9 мес. 2024	9 мес. 2023	Отклонение Сентябрь 2024 к 2023,	Отклонение 9 мес. 2024 к 2023,
AVIOR	1	0	1	0		
BRILLIANCE	0	0	1	0		
CHERY	0	0	1	0		
CHUSHENG	0	0	1	0		
JENHOO	0	0	1	0		
KAMAG	0	0	1	0		
NORMAX	1	0	1	0		
RUIYASHENG	0	0	1	0		
DAYUN	0	0	0	1		-100,0
HONDA	0	0	0	1		-100,0
KAICENE	0	0	0	1		-100,0
LDV	0	0	0	4		-100,0
PVR	0	0	0	4		-100,0
SKYWELL	0	0	0	1		-100,0
YUCHAI	0	0	0	1		-100,0
ВСЕГО	8 689	7 649	73 508	59 861	13,6	22,8
ВСЕГО Российские марки	7 953	7 085	67 714	54 287	12,3	24,7
ВСЕГО Иномарки	736	564	5 794	5 574	30,5	3,9

Продажи новых легких коммерческих электромобилей (BEV) в России за сентябрь и 9 месяцев 2024 года по маркам и моделям (без учета пикапов)

Марка	Сентябрь 2024	Сентябрь 2023	9 мес. 2024	9 мес. 2023	Отклонение Сентябрь 2024 к 2023,	Отклонение 9 мес. 2024 к 2023,
MERCEDES	0	2	12	17	-100,0	-29,4
GAZ	1	1	6	2	0,0	200,0
EVM	0	0	4	5		-20,0
DONGFENG	0	0	3	3		0,0
MAXUS	0	0	3	0		
FARIZON	0	0	3	0		
CHANGAN	0	0	1	0		
JAC	1	0	1	0		
WULING	1	0	1	3		-66,7
DFSK	0	0	1	0		
JENHOO	0	0	1	0		
CHERY	0	0	1	0		
UAZ	0	0	0	3		-100,0
SOLLERS	0	0	0	2		-100,0
FORD	0	0	0	1		-100,0
JINBEI	0	1	0	1	-100,0	-100,0
LANDWIND JIANGLING - JMC	0	1	0	1	-100,0	-100,0
LDV	0	0	0	3		-100,0
SKYWELL	0	0	0	1		-100,0
YUCHAI	0	0	0	1		-100,0
ВСЕГО	3	5	37	43	-40,0	-14,0
ВСЕГО Российские марки	1	1	10	12	0,0	-16,7
ВСЕГО Иномарки	2	4	27	31	-50,0	-12,9



ЛЕГКИЕ КОММЕРЧЕСКИЕ АВТОМОБИЛИ

Топ-25 новых легких коммерческих автомобилей в России по моделям, включая грузовые автомобили категории N1 и автобусы категории M2 за сентябрь и 9 месяцев 2024 года (без учета пикапов)

№	Модель	Марка	Сентябрь 2024	Сентябрь 2023	9 мес. 2024	9 мес. 2023	Отклонение Сентябрь 2024 к 2023,	Отклонение 9 мес. 2024 к 2023,
1	GAZelle NEXT	GAZ	3 012	2 783	24 526	23 072	8,2	6,3
2	ATLANT	SOLLERS	686	525	5 841	2 964	30,7	97,1
3	3909	UAZ	520	581	5 692	4 605	-10,5	23,6
4	3302 GAZelle	GAZ	601	665	5 647	4 885	-9,6	15,6
5	2752 SOBOL	GAZ	411	504	4 239	3 807	-18,5	11,3
6	2349 WIS	LADA	415	411	3 886	2 376	1,0	63,6
7	PROFI	UAZ	366	406	3 597	3 002	-9,9	19,8
8	3221 GAZelle	GAZ	150	130	1 591	1 041	15,4	52,8
9	2206	UAZ	249	170	1 590	1 303	46,5	22,0
10	ARGO	SOLLERS	159	137	1 531	567	16,1	170,0
11	SOBOL NN	GAZ	177	92	1 373	695	92,4	97,6
12	2310 SOBOL	GAZ	131	126	1 342	1 312	4,0	2,3
13	LARGUS FURGON	LADA	504	5	1 093	447	9 980,0	144,5
14	CAPTAIN T	DONGFENG	122	60	1 039	277	103,3	275,1
15	3741	UAZ	98	73	922	741	34,2	24,4
16	KOMPAS 5 4X2	KAMAZ	87	40	854	40	117,5	2 035,0
17	2217 SOBOL	GAZ	69	122	756	920	-43,4	-17,8
18	V-CLASS	MERCEDES	109	103	754	878	5,8	-14,1
19	GAZelle NN	GAZ	45	53	668	338	-15,1	97,6
20	2705 GAZelle	GAZ	71	97	640	583	-26,8	9,8
21	3962	UAZ	43	73	630	763	-41,1	-17,4
22	K33-561	DONGFENG	122	19	563	19	542,1	2 863,2
23	TRANSIT	FORD	65	43	557	1 280	51,2	-56,5
24	TOANO	FOTON	68	0	532	0		
25	2346 WIS	LADA	39	52	369	176	-25,0	109,7

9 месяцев 2024 года

GAZ GAZelle NEXT

24 526 шт., 6,3%

SOLLERS ATLANT

5 841 шт., 97,1%



UAZ 3909

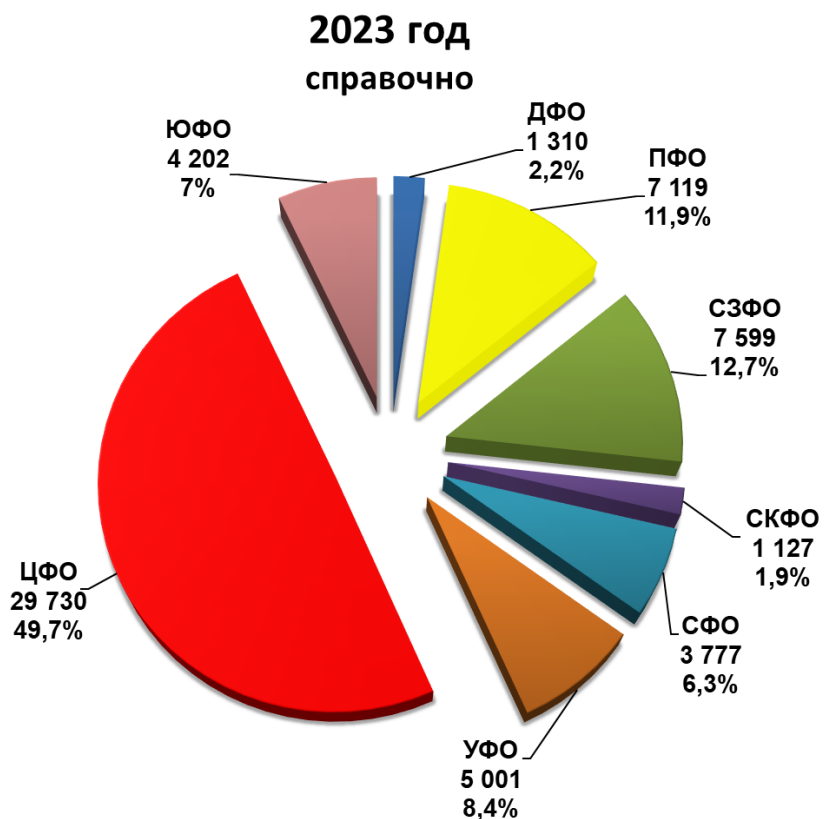
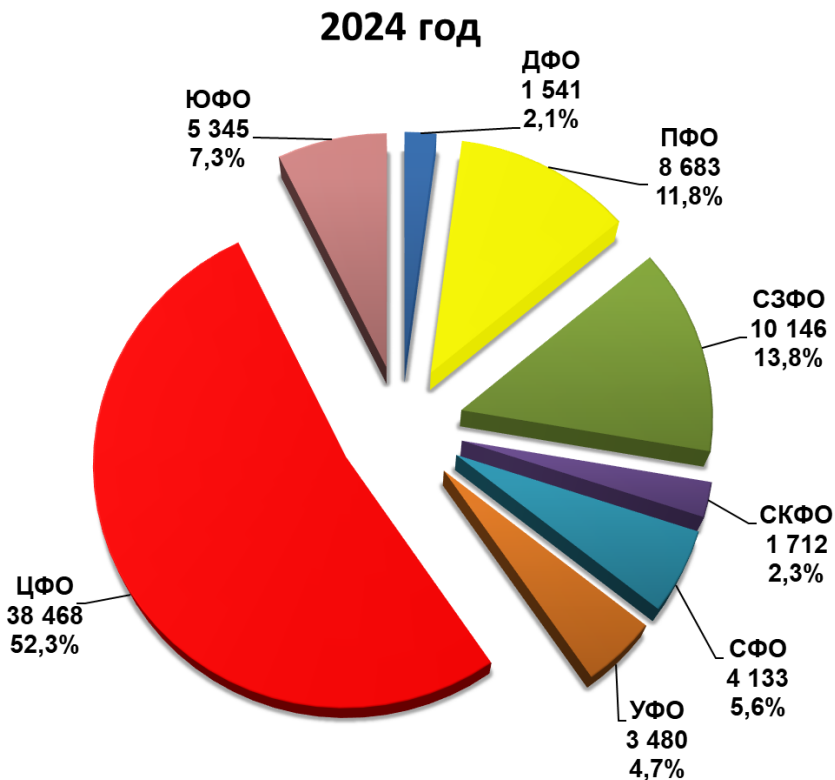
5 692 шт., 23,6%





ЛЕГКИЕ КОММЕРЧЕСКИЕ АВТОМОБИЛИ

Структура продаж новых легких коммерческих автомобилей в России, включая грузовые автомобили категории N1 и автобусы категории M2, за 9 месяцев 2024 года по федеральным округам (без учета пикапов)





ПИКАПЫ

Продажи новых пикапов в России за сентябрь и 9 месяцев 2024 года по маркам

Марка	Сентябрь 2024	Сентябрь 2023	9 мес. 2024	9 мес. 2023	Отклонение Сентябрь 2024 к 2023,	Отклонение 9 мес. 2024 к 2023,
GREAT WALL	530	344	5 268	3 372	54,1	56,2
JAC	637	433	3 819	1 501	47,1	154,4
UAZ	302	288	2 912	2 264	4,9	28,6
CHANGAN	410	180	2 019	388	127,8	420,4
SOLLERS	328	0	2 012	0		
RAM	136	145	1 253	1 272	-6,2	-1,5
MITSUBISHI	94	93	874	1 282	1,1	-31,8
TOYOTA	88	143	731	1 352	-38,5	-45,9
FOTON	56	7	493	10	700,0	4 830,0
DONGFENG	37	64	360	443	-42,2	-18,7
FORD	55	10	258	143	450,0	80,4
ISUZU	46	10	235	33	360,0	612,1
LANDWIND JIANGLING - JMC	13	0	75	0		
GMC	7	2	46	42	250,0	9,5
GEELY	3	0	25	0		
VOLKSWAGEN	2	2	20	3	0,0	566,7
JEEP	0	6	17	43	-100,0	-60,5
CHEVROLET	1	1	16	14	0,0	14,3
NISSAN	2	0	15	1		1 400,0
HYUNDAI	1	2	10	7	-50,0	42,9
MAXUS	0	0	8	0		
HUANGHAI	0	0	7	0		
TESLA	1	0	4	0		
KAICENE	0	4	2	9	-100,0	-77,8
VGX	0	1	2	1	-100,0	100,0
LADA	0	0	1	0		
RIVIAN	0	1	1	3	-100,0	-66,7
ВСЕГО	2 749	1 736	20 483	12 183	58,4	68,1
ВСЕГО Российские марки	630	288	4 925	2 264	118,8	117,5
ВСЕГО Иномарки	2 119	1 448	15 558	9 919	46,3	56,9



ПИКАПЫ

Топ-15 новых пикапов в России по моделям за сентябрь и 9 месяцев 2024 года

№	Модель	Марка	Сентябрь 2024	Сентябрь 2023	9 мес. 2024	9 мес. 2023	Отклонение Сентябрь 2024 к 2023,	Отклонение 9 мес. 2024 к 2023,
1	POER KINGKONG	GREAT WALL	519	150	4 374	150	246,0	2 816,0
2	2363 PICKUP	UAZ	302	288	2 912	2 264	4,9	28,6
3	ST6	SOLLERS	328	0	2 012	0		
4	HUNTER PLUS	CHANGAN	407	180	2 002	388	126,1	416,0
5	T8 PRO	JAC	184	101	1 998	263	82,2	659,7
6	T9 HUNTER	JAC	381	0	1 312	0		
7	RAM	PICKUP	136	145	1 253	1 272	-6,2	-1,5
8	L200	MITSUBISHI	94	93	873	1 282	1,1	-31,9
9	POER	GREAT WALL	7	186	860	2 618	-96,2	-67,2
10	HILUX	TOYOTA	79	113	617	1 139	-30,1	-45,8
11	TUNLAND	FOTON	56	7	493	10	700,0	4 830,0
12	T6	JAC	19	332	388	1 232	-94,3	-68,5
13	RICH	DONGFENG	36	0	357	76		369,7
14	D-MAX	ISUZU	46	10	235	33	360,0	612,1
15	RANGER	FORD	48	3	181	41	1 500,0	341,5

9 месяцев 2024 года

GREAT WALL POER KINGKONG

4 374 шт., **2816%**

UAZ 2363 PICKUP

2 912 шт., **28,6%**

SOLLERS ST6

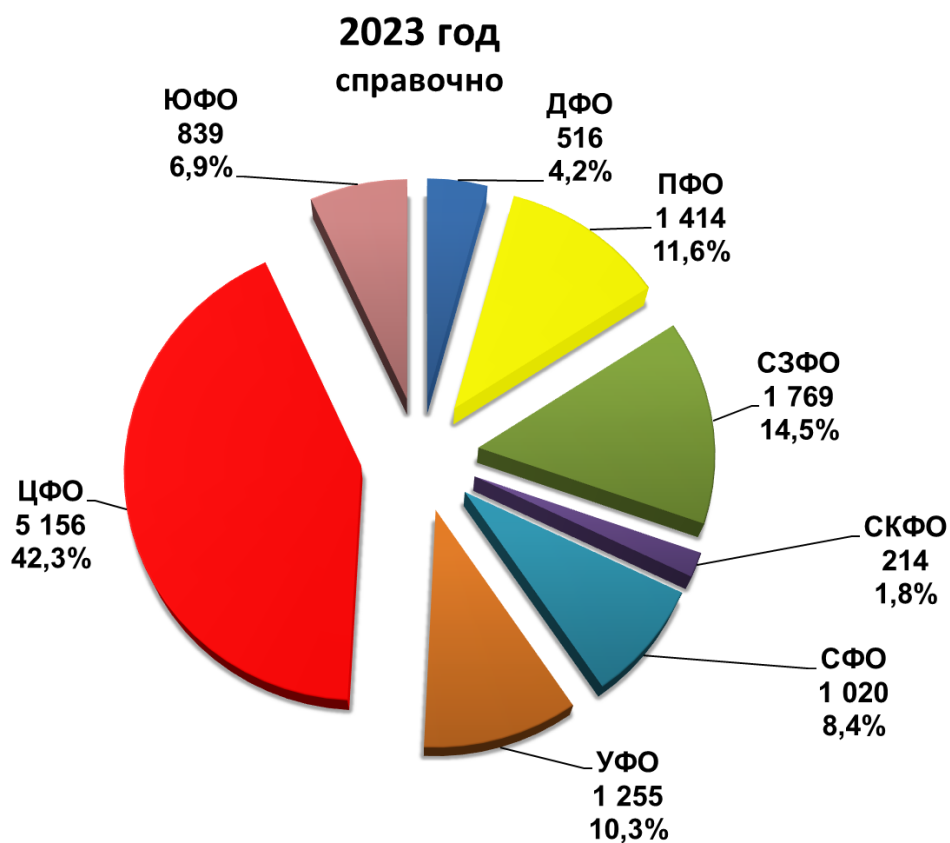
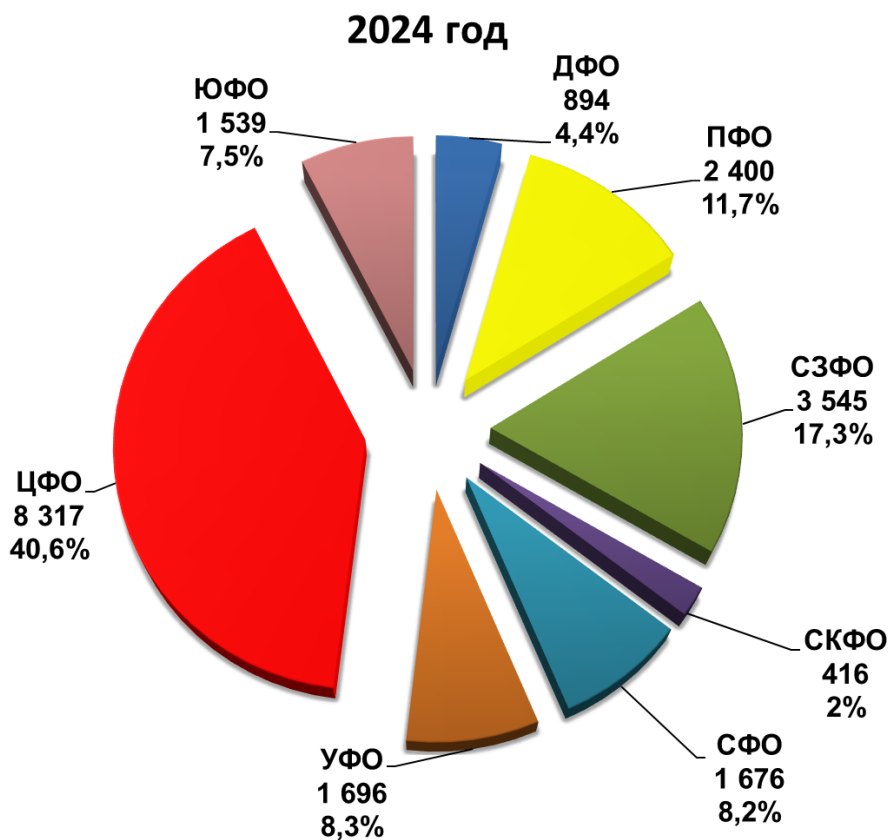
2 012 шт., **NEW**





ПИКАПЫ

Структура продаж новых пикапов в России за 9 месяцев 2024 года по федеральным округам



НАШИ КОНТАКТЫ



ОАО «АСМ-холдинг»

107031, г. Москва, ул. Кузнецкий мост, д. 21/5, под. 6
Договорной отдел: тел: 8 (495) 626-09-44
e-mail: inf@asm-holding.ru

Начальник Аналитического центра – **ВАСИЛИЙ СЕИН**
e-mail: vasein@asm-holding.ru
Telegram: [@marketASM](https://www.instagram.com/marketASM)

Руководитель проекта – **СТЕРЛИКОВ АЛЕКСАНДР**

моб: 8 (905) 747-24-31

e-mail: sterlikov@asm-holding.ru



Сайт: www.asm-holding.ru

Telegram: [@ASMHOLDING](https://www.instagram.com/ASMHOLDING)

ВКонтакте: [oaoasmholding](https://vk.com/oaoasmholding)



Ассоциация «ОАР»

127106, г. Москва, Нововладыкинский проезд 8, стр. 5, а/я 81
тел: 8 (495) 739-70-95
e-mail: info_oar@mail.ru

Советник по международному сотрудничеству – **ЮРИЙ КРАВЦОВ**
e-mail: kravtsov_oar@mail.ru

Сайт: www.oar-info.ru