



ПРЕСС-РЕЛИЗ
13 ОКТЯБРЯ 2024 ГОДА

АВТОМОБИЛЬНЫЙ РЫНОК РОССИИ В СЕНТЯБРЕ И ЯНВАРЕ-СЕНТЯБРЕ 2024 ГОДА ГРУЗОВЫЕ АВТОМОБИЛИ И АВТОБУСЫ

Итоги продаж* в сентябре и за январь-сентябрь 2024 года:

- Грузовые автомобили (кроме категории N1): сентябрь 2024 года – 10 510 ед., (-22,6%), январь-сентябрь 2024 года – 94 513 ед., (-11%), включая специальные и специализированные автомобили.
- Автобусы (кроме категории M2): сентябрь 2024 года – 976 ед., (8,1%), январь-сентябрь 2024 года – 14 154 ед., (13,6%), из них электробусы: сентябрь 2024 года – 123 ед. (241,7%), январь-сентябрь 2024 года – 775 ед. (276,2%).

* (без учета продаж силовым и дипломатическим структурам в РФ)

MIMS
automobility
MOSCOW
Наши партнеры

КОММЕНТАРИЙ:

Комментирует Александр Ковригин, заместитель генерального директора «АСМ-холдинг»:

Объем продаж грузовых автомобилей в сентябре снизился на 22,6%, в январе-сентябре спад продаж составил 11%. Из-за высоких показателей продаж в 2023 году прогноз по этому сегменту на 2024 год – на уровне 2023 года за счет роста продаж грузовиков китайских марок.

Продажи на рынке автобусов в сентябре 2024 года выросли на 8,1%, за первые девять месяцев увеличение продаж составило 13,6%. По нашему прогнозу в 2024 году продажи автобусов в России вырастут на 10-15% к результату 2023 года.

НАШИ КОНТАКТЫ:

ОАО «АСМ-холдинг»

107031, г. Москва, ул. Кузнецкий мост, д. 21/5, под. 6

тел: 8 (495) 625-51-79, 8 (495) 626-04-71

e-mail: inf@asm-holding.ru

Ассоциация «ОАР»

127106, г. Москва, Нововладыкинский проезд 8, стр. 5, а/я 81

тел: 8 (495) 739-70-95

e-mail: info_oar@mail.ru



разработано специалистами
АВТОСТАТ-ИНФО



ГРУЗОВЫЕ АВТОМОБИЛИ

Продажи новых грузовых автомобилей в России за сентябрь и 9 месяцев 2024 года по маркам, включая специальные и специализированные автомобили

Марка	Сентябрь 2024	Сентябрь 2023	9 мес. 2024	9 мес. 2023	Отклонение Сентябрь 2024 к 2023, %	Отклонение 9 мес. 2024 к 2023, %
KAMAZ	1 628	2 566	16 201	23 902	-36,6	-32,2
SITRAK	1 650	2 215	15 465	18 219	-25,5	-15,1
SHAANXI	1 474	2 167	12 018	15 884	-32,0	-24,3
FAW	854	1 775	8 879	11 573	-51,9	-23,3
DONGFENG	1 279	556	7 443	2 599	130,0	186,4
GAZ	595	625	5 479	5 005	-4,8	9,5
HOWO	552	396	4 714	5 167	39,4	-8,8
MAZ	336	572	4 095	4 692	-41,3	-12,7
FOTON	382	802	3 229	4 336	-52,4	-25,5
JAC	357	305	3 177	2 527	17,0	25,7
URAL	246	262	2 420	2 498	-6,1	-3,1
SANY	193	177	2 042	809	9,0	152,4
MERCEDES	103	195	1 940	1 120	-47,2	73,2
ISUZU	230	51	1 432	425	351,0	236,9
ZOOMLION	81	97	889	743	-16,5	19,7
VOLVO	117	117	742	776	0,0	-4,4
HONGYAN	42	140	635	1 073	-70,0	-40,8
XU GONG	65	54	535	732	20,4	-26,9
MAN	34	63	371	665	-46,0	-44,2
VALDAI	76	0	358	0		
DAF	28	94	324	632	-70,2	-48,7
SCANIA	33	43	321	393	-23,3	-18,3
DAEWOO	25	53	273	599	-52,8	-54,4
AMT	8	53	211	266	-84,9	-20,7
DAYUN	16	40	189	179	-60,0	5,6
HINO	19	15	176	103	26,7	70,9
HYUNDAI	7	15	137	413	-53,3	-66,8
BEIBEN	11	14	130	34	-21,4	282,4
JMC	21	0	121	0		
BEIFANG BENCHI	4	34	88	125	-88,2	-29,6
ZIL	0	0	58	9		544,4
LIUGONG	11	0	56	0		
AVIA	0	0	50	0		
FUSO	2	10	49	143	-80,0	-65,7
FORD	4	26	38	132	-84,6	-71,2
MAZ MAN	5	9	38	66	-44,4	-42,4
RENAULT	3	25	29	137	-88,0	-78,8
SDAC	2	0	24	0		
CHENGLONG	13	0	23	1		2 200,0
CHENGLIWEI	1	0	17	0		
MZKT	2	0	17	1		1 600,0
KERUI	0	0	13	0		



ГРУЗОВЫЕ АВТОМОБИЛИ

Марка	Сентябрь 2024	Сентябрь 2023	9 мес. 2024	9 мес. 2023	Отклонение Сентябрь 2024 к 2023, %	Отклонение 9 мес. 2024 к 2023, %
IVECO	0	5	12	121	-100,0	-90,1
NEFAZ	0	2	11	46	-100,0	-76,1
QINGLING	0	0	11	0		
BAW	0	0	7	3		133,3
C&C	0	0	7	7		0,0
TATRA	0	0	4	6		-33,3
AMUR	0	0	2	7		-71,4
CAMC	0	0	2	1		100,0
FARIZON	0	0	2	0		
HUBEU	1	0	2	0		
JINBEI	0	0	2	0		
WANSHAN	0	0	2	0		
CHUSHENG	0	0	1	0		
KOLUMAN	0	1	1	2	-100,0	-50,0
LANDWIND JIANGLING - JMC	0	1	1	1	-100,0	0,0
BURAN	0	0	0	2		-100,0
FENGCHUEN	0	0	0	1		-100,0
KIA	0	0	0	1		-100,0
LIEBHERR	0	0	0	14		-100,0
YUEJIN	0	0	0	2		-100,0
ВСЕГО	10 510	13 575	94 513	106 192	-22,6	-11,0
ВСЕГО Российские марки	2 553	3 508	24 740	31 735	-27,2	-22,0
ВСЕГО Иномарки	7 957	10 067	69 773	74 457	-21,0	-6,3

Продажи новых грузовых автомобилей в России за сентябрь и 9 месяцев 2024 года по видам и типам

Виды и типы	Сентябрь 2024	Сентябрь 2023	9 мес. 2024	9 мес. 2023	Доля рынка Сентябрь 2024, %	Доля рынка Сентябрь 2023, %	Доля рынка 9 мес. 2024, %	Доля рынка 9 мес. 2023, %
Спецтехника прочие	3 655	3 957	34 153	38 570	34,8	29,2	36,1	36,3
Тягачи седельные	2 646	4 586	24 915	26 663	25,2	33,8	26,4	25,1
Грузовые автомобили прочие	1 528	1 961	12 209	12 217	14,5	14,5	12,9	11,5
Самосвалы	809	1 649	8 031	17 269	7,7	12,2	8,5	16,3
Бортовые	715	633	6 787	4 984	6,8	4,7	7,2	4,7
Рефрижераторы	559	326	3 334	2 288	5,3	2,4	3,5	2,2
Фургоны	378	165	2 650	1 462	3,6	1,2	2,8	1,4
Автокраны	117	186	1 372	1 652	1,1	1,4	1,5	1,6
Автоцистерны	72	77	774	773	0,7	0,6	0,8	0,7
Мастерские	18	10	145	164	0,2	0,1	0,2	0,2
Заправщики	12	23	132	106	0,1	0,2	0,1	0,1
Автопогрузчики	1	1	5	9	0,0	0,0	0,0	0,0
Прочие	0	1	6	34	0,0	0,0	0,0	0,0
Санитарные	0	0	0	1	0,0	0,0	0,0	0,0
ВСЕГО	10 510	13 575	94 513	106 192	100,0	100,0	100,0	100,0



ГРУЗОВЫЕ АВТОМОБИЛИ

Топ-25 новых грузовых автомобилей в России по моделям за сентябрь и 9 месяцев 2024 года

№	Модель	Марка	Сентябрь 2024	Сентябрь 2023	9 мес. 2024	9 мес. 2023	Отклонение Сентябрь 2024 к 2023, %	Отклонение 9 мес. 2024 к 2023, %
1	C7H 4X2	SITRAK	871	1 656	10 375	14 227	-47,4	-27,1
2	DFH-SERIES	DONGFENG	1 056	515	5 211	2 353	105,0	121,5
3	GAZON NEXT	GAZ	481	515	4 357	4 042	-6,6	7,8
4	SX 331 8X4	SHAANXI	568	701	4 067	5 657	-19,0	-28,1
5	J6 6X4	FAW	355	344	3 753	7 177	3,2	-47,7
6	C7H 6X4	SITRAK	615	213	3 673	1 401	188,7	162,2
7	J7 4X2	FAW	354	0	3 346	673		397,2
8	43118 6X6	KAMAZ	196	542	3 246	5 442	-63,8	-40,4
9	SX 325 6X4	SHAANXI	320	532	2 997	5 059	-39,8	-40,8
10	5490 4X2	KAMAZ	378	448	2 830	2 846	-15,6	-0,6
11	65115 6X4	KAMAZ	253	395	2 450	4 211	-35,9	-41,8
12	SX 425 6X4	SHAANXI	174	366	2 062	2 674	-52,5	-22,9
13	SX 418 4X2	SHAANXI	294	473	2 025	1 878	-37,8	7,8
14	AUMAN	FOTON	127	712	1 912	3 879	-82,2	-50,7
15	ACTROS	MERCEDES	98	187	1 910	1 020	-47,6	87,3
16	4308 4X2	KAMAZ	255	59	1 689	662	332,2	155,1
17	4320 6X6	URAL	186	157	1 641	1 429	18,5	14,8
18	T5G 6X4	HOWO	481	216	1 404	3 406	122,7	-58,8
19	C7H 8X4	SITRAK	164	346	1 402	2 591	-52,6	-45,9
20	ELF	ISUZU	187	14	1 108	26	1 235,7	4 161,5
21	6312 6X4	MAZ	79	143	1 024	933	-44,8	9,8
22	T5G 8X4	HOWO	62	4	1 023	4	1 450,0	25 475,0
23	OLLIN	FOTON	137	78	943	357	75,6	164,1
24	N90	JAC	83	0	940	3		31 233,3
25	T5G 4X2	HOWO	0	0	875	0		

9 месяцев 2024 года

DONGFENG DFH-SERIES
5 211 шт., **121,5%**



SITRAK C7H 4X2
10 375 шт., **-27,1%**



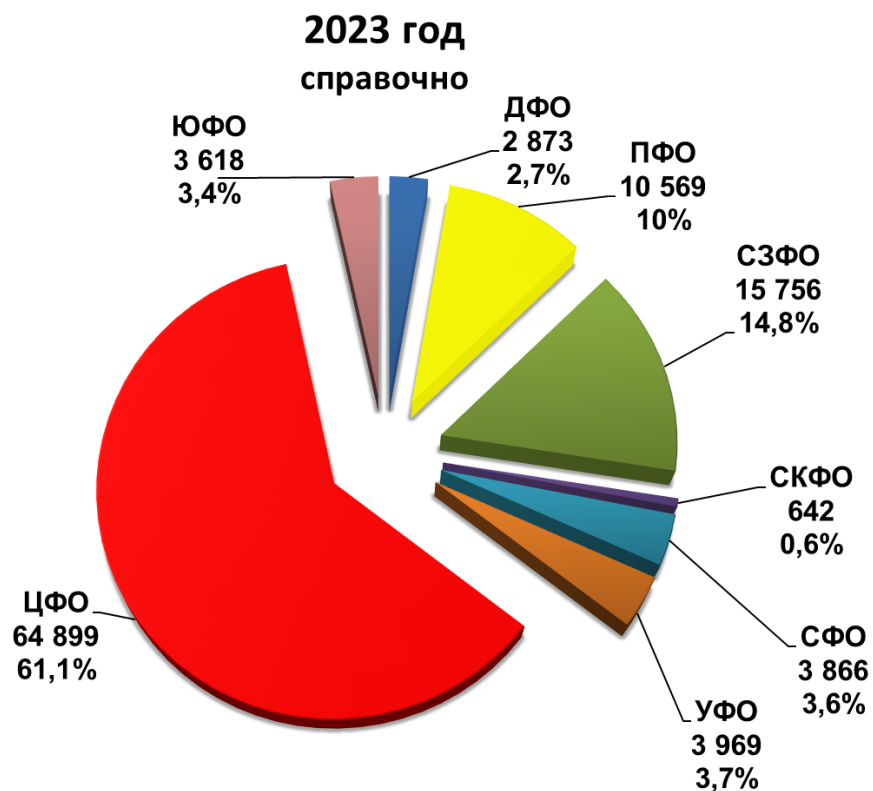
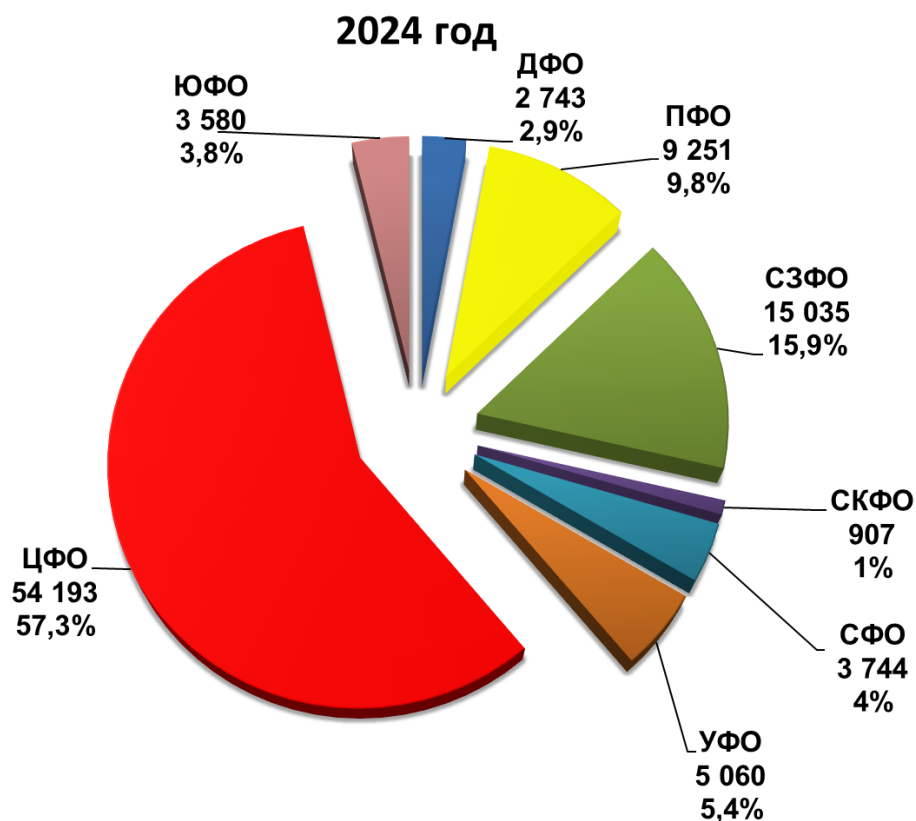
GAZ GAZON NEXT
4 357 шт., **7,8%**





ГРУЗОВЫЕ АВТОМОБИЛИ

Структура продаж новых грузовых автомобилей
России за 9 месяцев 2024 года по федеральным округам





АВТОБУСЫ

Продажи новых автобусов в России за сентябрь и 9 месяцев 2024 года по маркам

Марка	Сентябрь 2024	Сентябрь 2023	9 мес. 2024	9 мес. 2023	Отклонение Сентябрь 2024 к 2023, %	Отклонение 9 мес. 2024 к 2023, %
PAZ	333	232	5 786	4 637	43,5	24,8
LIAZ	62	45	1 971	1 410	37,8	39,8
YUTONG	152	147	1 693	1 588	3,4	6,6
NEFAZ	93	146	1 316	1 318	-36,3	-0,2
VOLZHANIN	24	144	533	830	-83,3	-35,8
HIGER	39	55	480	498	-29,1	-3,6
KAMAZ	70	36	455	199	94,4	128,6
KAVZ	21	13	432	216	61,5	100,0
MAZ	8	21	335	730	-61,9	-54,1
LOTOS	31	7	231	114	342,9	102,6
ZHONGTONG	29	18	227	340	61,1	-33,2
SIMAZ	26	6	184	132	333,3	39,4
GOLDEN DRAGON	19	2	153	25	850,0	512,0
URAL	9	12	102	106	-25,0	-3,8
KING LONG (KLM)	17	8	92	104	112,5	-11,5
FOTON	41	1	62	5	4 000,0	1 140,0
JAC	2	7	32	144	-71,4	-77,8
BKM	0	0	27	1		2 600,0
SAZ	0	0	25	37		-32,4
NEMAN	0	0	11	0		
ASIASTAR	0	0	2	0		
BMZ	0	0	1	0		
BZKT	0	0	1	0		
JIANLING	0	0	1	0		
SHENLONG	0	0	1	0		
TOYOTA	0	1	1	2	-100,0	-50,0
ANKAI	0	2	0	10	-100,0	-100,0
GENERAL	0	0	0	1		-100,0
HYUNDAI	0	0	0	1		-100,0
MAN	0	0	0	8		-100,0
SETRA	0	0	0	1		-100,0
SIRIUS	0	0	0	1		-100,0
TRANS ALFA	0	0	0	1		-100,0
ВСЕГО	976	903	14 154	12 459	8,1	13,6
ВСЕГО Российские марки	599	605	10 557	8 765	-1,0	20,4
ВСЕГО Иномарки	377	298	3 597	3 694	26,5	-2,6



АВТОБУСЫ

Продажи новых электробусов в России за сентябрь и 9 месяцев 2024 года по маркам

Марка	Сентябрь 2024	Сентябрь 2023	9 мес. 2024	9 мес. 2023	Отклонение Сентябрь 2024 к 2023, %	Отклонение 9 мес. 2024 к 2023, %
KAMAZ	70	36	455	199	94,4	128,6
LIAZ	53	0	197	0		
NEFAZ	0	0	73	0		
BKM	0	0	27	1		2600,0
VOLZHANIN	0	0	22	3		633,3
BMZ	0	0	1	0		
SIRIUS	0	0	0	1		-100,0
TRANS ALFA	0	0	0	1		-100,0
GENERAL	0	0	0	1		-100,0
ВСЕГО	123	36	775	206	241,7	276,2
ВСЕГО Российские марки	123	36	748	204	241,7	266,7
ВСЕГО Иномарки	0	0	27	2		1250,0



АВТОБУСЫ

Топ-25 новых автобусов в России по моделям за сентябрь и 9 месяцев 2024 года

№	Модель	Марка	Сентябрь 2024	Сентябрь 2023	9 мес. 2024	9 мес. 2023	Отклонение Сентябрь 2024 к 2023, %	Отклонение 9 мес. 2024 к 2023, %
1	VECTOR NEXT	PAZ	183	135	2 635	1 643	35,6	60,4
2	3205	PAZ	94	68	1 828	1 700	38,2	7,5
3	CITYMAX 12	LIAZ	54	0	1 345	0		
4	5299, 5297 4X2	NEFAZ, KAMAZ	89	126	1 188	1 052	-29,4	12,9
5	4234	PAZ	50	25	1 145	920	100,0	24,5
6	6127	YUTONG	56	35	709	312	60,0	127,2
7	6122	YUTONG	53	20	480	126	165,0	281,0
8	6282	KAMAZ	70	36	455	199	94,4	128,6
9	5292	LIAZ	0	45	336	790	-100,0	-57,5
10	VOLGABUS 4298	VOLZHANIN	6	41	265	492	-85,4	-46,1
11	105	LOTOS	31	7	231	114	342,9	102,6
12	4238	KAVZ	14	9	230	150	55,6	53,3
13	LCK-SERIES	ZHONGTONG	29	18	227	340	61,1	-33,2
14	4292	LIAZ	0	0	200	604		-66,9
15	6899	YUTONG	34	0	193	68		183,8
16	2258	SIMAZ	26	6	184	132	333,3	39,4
17	KLQ 6129	HIGER	18	18	163	158	0,0	3,2
18	6938	YUTONG	3	31	144	319	-90,3	-54,9
19	203	MAZ	3	4	126	274	-25,0	-54,0
20	XML	GOLDEN DRAGON	15	1	120	23	1 400,0	421,7
21	CITYMAX 9	PAZ	0	0	117	0		
22	KLQ 6128	HIGER	8	8	115	122	0,0	-5,7
23	4235	KAVZ	2	4	108	64	-50,0	68,8
24	4208, 4310 6X6	NEFAZ, KAMAZ	4	19	102	209	-78,9	-51,2
25	3255 4320 6X6	URAL	9	12	102	106	-25,0	-3,8

9 месяцев 2024 года

PAZ VECTOR NEXT

2 635 шт., **60,4%**

PAZ 3205

1 828 шт., **7,5%**

LIAZ CITYMAX 12

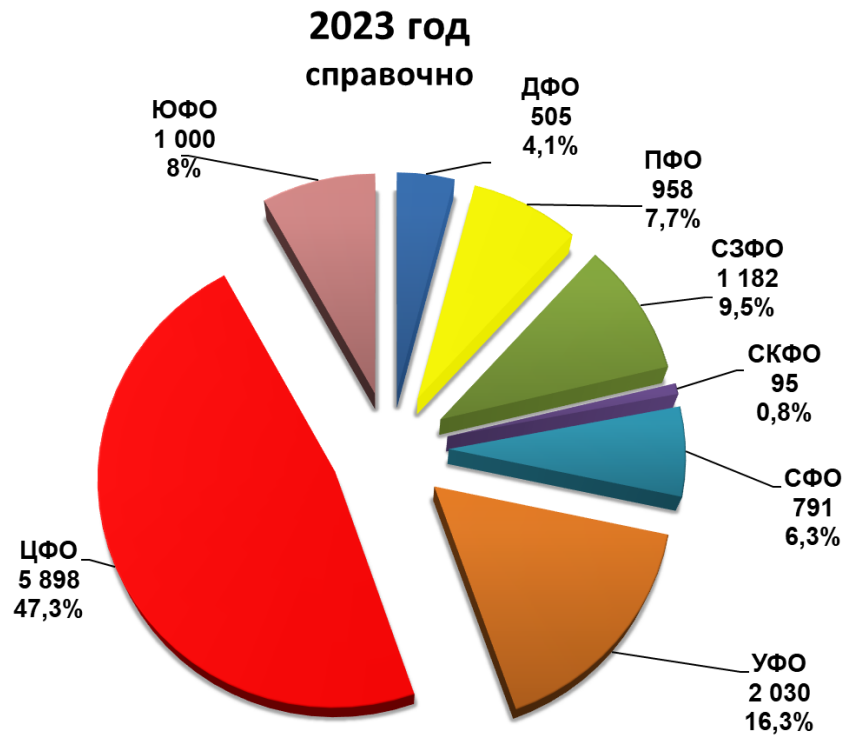
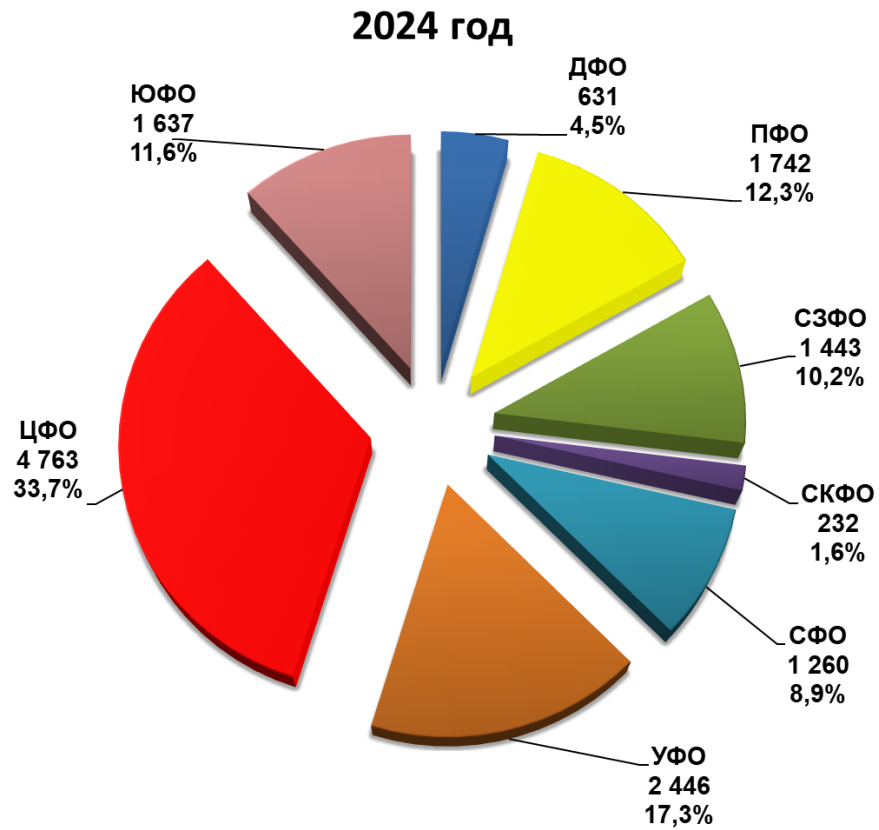
1 345 шт., **NEW**





АВТОБУСЫ

Структура продаж новых автобусов в России за 9 месяцев 2024 года по федеральным округам



НАШИ КОНТАКТЫ



ОАО «АСМ-холдинг»

107031, г. Москва, ул. Кузнецкий мост, д. 21/5, под. 6
Договорной отдел: тел: 8 (495) 626-09-44
e-mail: inf@asm-holding.ru

Начальник Аналитического центра – **ВАСИЛИЙ СЕИН**

e-mail: vasein@asm-holding.ru

Telegram: [@marketASM](https://www.instagram.com/marketASM)

Руководитель проекта – **СТЕРЛИКОВ АЛЕКСАНДР**

моб: 8 (905) 747-24-31

e-mail: sterlikov@asm-holding.ru



Сайт: www.asm-holding.ru

Telegram: [@ASMHOLDING](https://www.instagram.com/ASMHOLDING)

ВКонтакте: [oaasmholding](https://vk.com/oaasmholding)



Ассоциация «ОАР»

127106, г. Москва, Нововладыкинский проезд 8, стр. 5, а/я 81
тел: 8 (495) 739-70-95
e-mail: info_oar@mail.ru

Советник по международному сотрудничеству – **ЮРИЙ КРАВЦОВ**

e-mail: kravtsov_oar@mail.ru

Сайт: www.oar-info.ru