



**ПРЕСС-РЕЛИЗ**  
11 СЕНТЯБРЯ 2024 ГОДА

## **АВТОМОБИЛЬНЫЙ РЫНОК РОССИИ В АВГУСТЕ И ЯНВАРЕ-АВГУСТЕ 2024 ГОДА ГРУЗОВЫЕ АВТОМОБИЛИ И АВТОБУСЫ**

**Итоги продаж\* в августе и за январь-август 2024 года:**

- Грузовые автомобили (кроме категории N1): август 2024 года – 11 074 ед., (-32%), январь-август 2024 года – 84 003 ед., (-9,3%), включая специальные и специализированные автомобили.
- Автобусы (кроме категории M2): август 2024 года – 1 270 ед., (-11,8%), январь-август 2024 года – 13 178 ед., (14%), из них электробусы: август 2024 года – 85 ед. (70%), январь-август 2024 года – 652 ед. (283,5%).

\* (без учета продаж силовым и дипломатическим структурам в РФ)

**MIMS**  
**automobility**  
**MOSCOW**  
Наши партнеры

### **КОММЕНТАРИЙ:**

Комментирует Александр Ковригин, заместитель генерального директора «АСМ-холдинг»:

Объем продаж грузовых автомобилей в последний месяц лета снизился на 32%, в январе-августе спад продаж составил 9,3%. Из-за высоких показателей продаж в 2023 году прогноз по этому сегменту на 2024 год – на уровне 2023 года за счет роста продаж грузовиков китайских марок.

Продажи на рынке автобусов в августе 2024 года просели на 11,8%, за первые восемь месяцев увеличение продаж составило 14%. По нашему прогнозу в 2024 году продажи автобусов в России вырастут на 10-15% к результату 2023 года.

### **НАШИ КОНТАКТЫ:**

**ОАО «АСМ-холдинг»**

107031, г. Москва, ул. Кузнецкий мост, д. 21/5, под. 6

тел: 8 (495) 625-51-79, 8 (495) 626-04-71

e-mail: [inf@asm-holding.ru](mailto:inf@asm-holding.ru)

**Ассоциация «ОАР»**

127106, г. Москва, Нововладыкинский проезд 8, стр. 5, а/я 81

тел: 8 (495) 739-70-95

e-mail: [info\\_oar@mail.ru](mailto:info_oar@mail.ru)



разработано специалистами  
АВТОСТАТ-ИНФО



# ГРУЗОВЫЕ АВТОМОБИЛИ

Продажи новых грузовых автомобилей в России за август и 8 месяцев 2024 года по маркам, включая специальные и специализированные автомобили

Марка	Август 2024	Август 2023	8 мес. 2024	8 мес. 2023	Отклонение Август 2024 к 2023, %	Отклонение 8 мес. 2024 к 2023, %
KAMAZ	1 689	2 977	14 573	21 336	-43,3	-31,7
SITRAK	1 733	2 935	13 815	16 004	-41,0	-13,7
SHAANXI	1 574	2 883	10 544	13 717	-45,4	-23,1
FAW	920	2 253	8 025	9 798	-59,2	-18,1
DONGFENG	1 037	478	6 164	2 043	116,9	201,7
GAZ	562	632	4 884	4 380	-11,1	11,5
HOWO	755	540	4 162	4 771	39,8	-12,8
MAZ	428	587	3 759	4 120	-27,1	-8,8
FOTON	382	825	2 847	3 534	-53,7	-19,4
JAC	369	359	2 820	2 222	2,8	26,9
URAL	178	302	2 174	2 236	-41,1	-2,8
SANY	266	160	1 849	632	66,2	192,6
MERCEDES	131	242	1 837	925	-45,9	98,6
ISUZU	245	37	1 202	374	562,2	221,4
ZOOMLION	134	120	808	646	11,7	25,1
VOLVO	75	156	625	659	-51,9	-5,2
HONGYAN	94	166	593	933	-43,4	-36,4
XU GONG	70	114	470	678	-38,6	-30,7
MAN	37	94	337	602	-60,6	-44,0
DAF	36	91	296	538	-60,4	-45,0
SCANIA	44	61	288	350	-27,9	-17,7
VALDAI	104	0	282	0		
DAEWOO	25	78	248	546	-67,9	-54,6
AMT	16	16	203	213	0,0	-4,7
DAYUN	13	35	173	139	-62,9	24,5
HINO	17	7	157	88	142,9	78,4
HYUNDAI	9	25	130	398	-64,0	-67,3
BEIBEN	18	16	119	20	12,5	495,0
JMC	57	0	100	0		
BEIFANG BENCHI	3	27	84	91	-88,9	-7,7
ZIL	1	0	58	9		544,4
AVIA	0	0	50	0		
FUSO	4	16	47	133	-75,0	-64,7
LIUGONG	12	0	45	0		
FORD	3	18	34	106	-83,3	-67,9
MAZ MAN	11	3	33	57	266,7	-42,1
RENAULT	0	23	26	112	-100,0	-76,8
SDAC	8	0	22	0		
CHENGLIWEI	2	0	16	0		
MZKT	2	0	15	1		1 400,0
KERUI	1	0	13	0		
IVECO	0	3	12	116	-100,0	-89,7



# ГРУЗОВЫЕ АВТОМОБИЛИ

Марка	Август 2024	Август 2023	8 мес. 2024	8 мес. 2023	Отклонение Август 2024 к 2023, %	Отклонение 8 мес. 2024 к 2023, %
NEFAZ	0	5	11	44	-100,0	-75,0
QINGLING	0	0	11	0		
CHENGLONG	8	0	10	1		900,0
BAW	0	3	7	3	-100,0	133,3
C&C	0	4	7	7	-100,0	0,0
TATRA	0	0	4	6		-33,3
AMUR	0	3	2	7	-100,0	-71,4
CAMC	1	0	2	1		100,0
FARIZON	0	0	2	0		
JINBEI	0	0	2	0		
WANSHAN	0	0	2	0		
CHUSHENG	0	0	1	0		
HUBEU	0	0	1	0		
KOLUMAN	0	0	1	1		0,0
LANDWIND JIANGLING - JMC	0	0	1	0		
BURAN	0	0	0	2		-100,0
FENGCHUEN	0	0	0	1		-100,0
KIA	0	0	0	1		-100,0
LIEBHERR	0	1	0	14	-100,0	-100,0
YUEJIN	0	0	0	2		-100,0
<b>ВСЕГО</b>	<b>11 074</b>	<b>16 295</b>	<b>84 003</b>	<b>92 617</b>	<b>-32,0</b>	<b>-9,3</b>
<b>ВСЕГО Российские марки</b>	<b>2 550</b>	<b>3 935</b>	<b>22 187</b>	<b>28 227</b>	<b>-35,2</b>	<b>-21,4</b>
<b>ВСЕГО Иномарки</b>	<b>8 524</b>	<b>12 360</b>	<b>61 816</b>	<b>64 390</b>	<b>-31,0</b>	<b>-4,0</b>

## Продажи новых грузовых автомобилей в России за август и 8 месяцев 2024 года по видам и типам

Виды и типы	Август 2024	Август 2023	8 мес. 2024	8 мес. 2023	Доля рынка Август 2024, %	Доля рынка Август 2023, %	Доля рынка 8 мес. 2024, %	Доля рынка 8 мес. 2023, %
Спецтехника прочие	4 095	5 141	30 498	34 613	37,0	31,6	36,3	37,4
Тягачи седельные	2 675	5 079	22 269	22 077	24,2	31,2	26,5	23,8
Грузовые автомобили прочие	1 341	2 460	10 681	10 256	12,1	15,1	12,7	11,1
Самосвалы	985	2 146	7 222	15 620	8,9	13,2	8,6	16,9
Бортовые	710	621	6 072	4 351	6,4	3,8	7,2	4,7
Рефрижераторы	644	213	2 775	1 962	5,8	1,3	3,3	2,1
Фургоны	364	220	2 272	1 297	3,3	1,4	2,7	1,4
Автокраны	153	272	1 255	1 466	1,4	1,7	1,5	1,6
Автоцистерны	73	96	702	696	0,7	0,6	0,8	0,8
Мастерские	14	27	127	154	0,1	0,2	0,2	0,2
Заправщики	19	17	120	83	0,2	0,1	0,1	0,1
Автопогрузчики	0	2	4	8	0,0	0,0	0,0	0,0
Прочие	1	1	6	33	0,0	0,0	0,0	0,0
Санитарные	0	0	0	1	0,0	0,0	0,0	0,0
<b>ВСЕГО</b>	<b>11 074</b>	<b>16 295</b>	<b>84 003</b>	<b>92 617</b>	<b>100,0</b>	<b>100,0</b>	<b>100,0</b>	<b>100,0</b>



# ГРУЗОВЫЕ АВТОМОБИЛИ

## Топ-25 новых грузовых автомобилей в России по моделям за август и 8 месяцев 2024 года

№	Модель	Марка	Август 2024	Август 2023	8 мес. 2024	8 мес. 2023	Отклонение Август 2024 к 2023, %	Отклонение 8 мес. 2024 к 2023, %
1	C7H 4X2	SITRAK	1 260	2 488	9 504	12 571	-49,4	-24,4
2	DFH-SERIES	DONGFENG	773	383	4 155	1 838	101,8	126,1
3	GAZON NEXT	GAZ	454	505	3 876	3 527	-10,1	9,9
4	SX 331 8X4	SHAANXI	555	843	3 499	4 956	-34,2	-29,4
5	J6 6X4	FAW	431	1 453	3 398	6 833	-70,3	-50,3
6	C7H 6X4	SITRAK	352	110	3 058	1 188	220,0	157,4
7	43118 6X6	KAMAZ	283	712	3 050	4 900	-60,3	-37,8
8	J7 4X2	FAW	347	574	2 992	673	-39,5	344,6
9	SX 325 6X4	SHAANXI	317	702	2 677	4 527	-54,8	-40,9
10	5490 4X2	KAMAZ	289	376	2 452	2 398	-23,1	2,3
11	65115 6X4	KAMAZ	261	427	2 197	3 816	-38,9	-42,4
12	SX 425 6X4	SHAANXI	199	534	1 888	2 308	-62,7	-18,2
13	ACTROS	MERCEDES	128	231	1 812	833	-44,6	117,5
14	AUMAN	FOTON	180	721	1 785	3 167	-75,0	-43,6
15	SX 418 4X2	SHAANXI	346	673	1 731	1 405	-48,6	23,2
16	4320 6X6	URAL	137	197	1 455	1 272	-30,5	14,4
17	4308 4X2	KAMAZ	297	75	1 434	603	296,0	137,8
18	C7H 8X4	SITRAK	120	337	1 238	2 245	-64,4	-44,9
19	T5G 8X4	HOWO	161	0	961	0		
20	6312 6X4	MAZ	120	102	945	790	17,6	19,6
21	T5G 6X4	HOWO	149	387	923	3 190	-61,5	-71,1
22	ELF	ISUZU	190	5	921	12	3 700,0	7 575,0
23	T5G 4X2	HOWO	415	0	875	0		
24	N90	JAC	219	0	857	3		28 466,7
25	5340 4X2	MAZ	75	64	831	459	17,2	81,0

### 8 месяцев 2024 года

DONGFENG DFH-SERIES  
4 155 шт., **126,1%**



SITRAK C7H 4X2  
9 504 шт., **-24,4%**



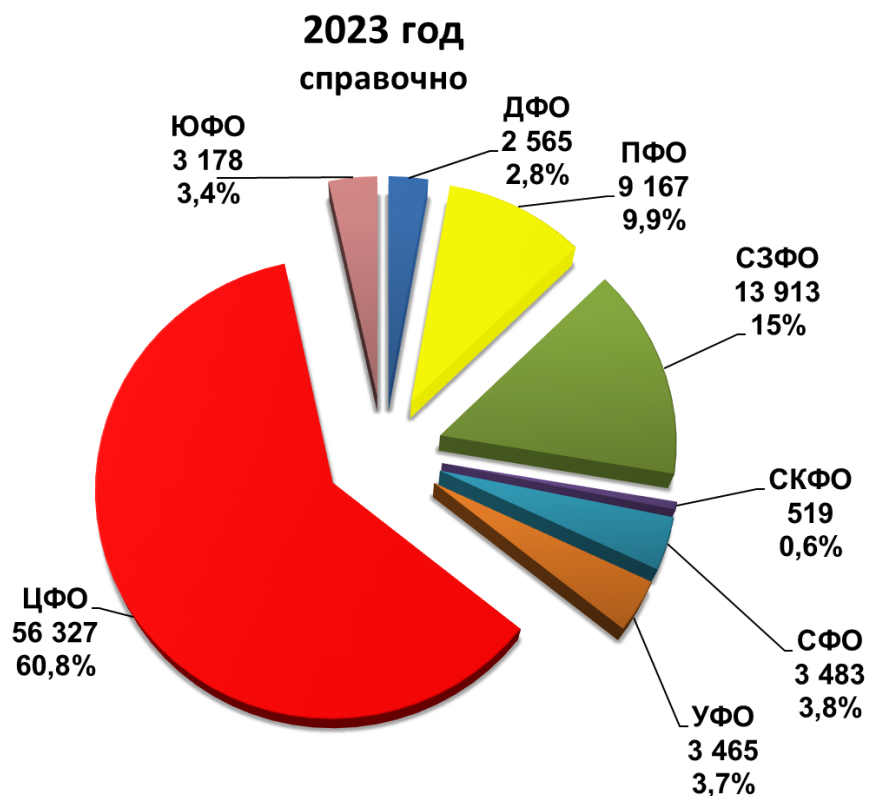
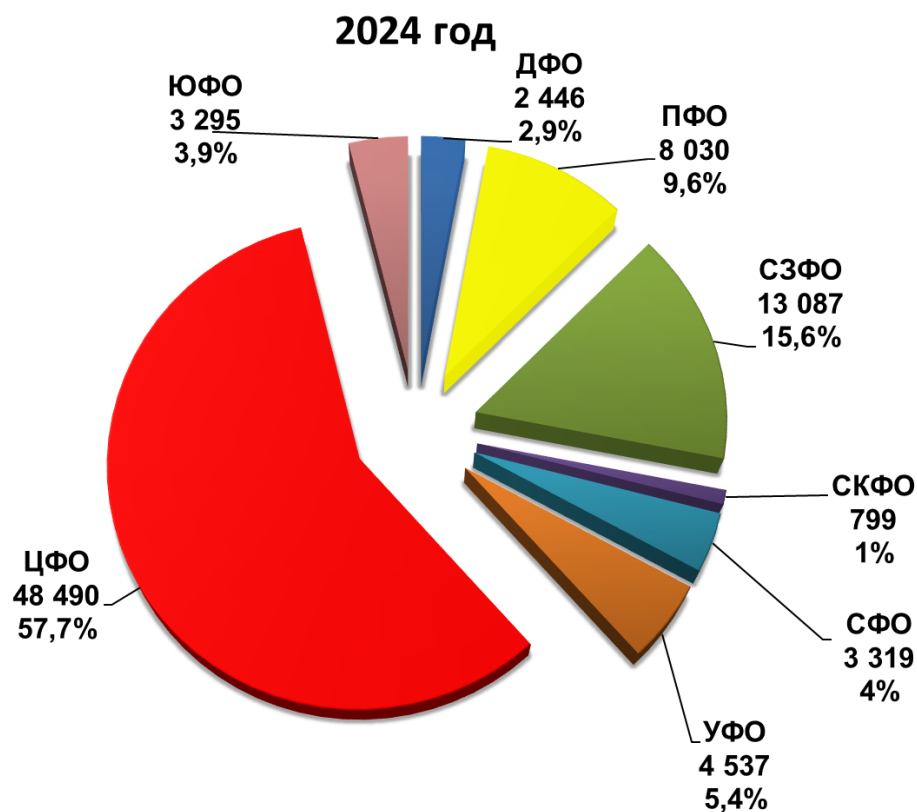
GAZ GAZON NEXT  
3 876 шт., **9,9%**





# ГРУЗОВЫЕ АВТОМОБИЛИ

Структура продаж новых грузовых автомобилей  
России за 8 месяцев 2024 года по федеральным округам





# АВТОБУСЫ

## Продажи новых автобусов в России за август и 8 месяцев 2024 года по маркам

Марка	Август 2024	Август 2023	8 мес. 2024	8 мес. 2023	Отклонение Август 2024 к 2023, %	Отклонение 8 мес. 2024 к 2023, %
PAZ	485	420	5 453	4 405	15,5	23,8
LIAZ	124	102	1 909	1 365	21,6	39,9
YUTONG	191	273	1 541	1 441	-30,0	6,9
NEFAZ	169	116	1 223	1 172	45,7	4,4
VOLZHANIN	27	164	509	686	-83,5	-25,8
HIGER	62	54	441	443	14,8	-0,5
KAVZ	15	22	411	203	-31,8	102,5
KAMAZ	43	49	385	163	-12,2	136,2
MAZ	5	107	327	709	-95,3	-53,9
LOTOS	40	2	200	107	1 900,0	86,9
ZHONGTONG	19	76	198	322	-75,0	-38,5
SIMAZ	19	14	158	126	35,7	25,4
GOLDEN DRAGON	22	4	134	23	450,0	482,6
URAL	2	8	93	94	-75,0	-1,1
KING LONG (KLM)	12	19	75	96	-36,8	-21,9
JAC	0	6	30	137	-100,0	-78,1
BKM	16	0	27	1		2 600,0
SAZ	0	0	25	37		-32,4
FOTON	19	1	21	4	1 800,0	425,0
NEMAN	0	0	11	0		
ASIASTAR	0	0	2	0		
BMZ	0	0	1	0		
BZKT	0	0	1	0		
JIANLING	0	0	1	0		
SHENLONG	0	0	1	0		
TOYOTA	0	0	1	1		0,0
ANKAI	0	1	0	8	-100,0	-100,0
GENERAL	0	1	0	1	-100,0	-100,0
HYUNDAI	0	0	0	1		-100,0
MAN	0	1	0	8	-100,0	-100,0
SETRA	0	0	0	1		-100,0
SIRIUS	0	0	0	1		-100,0
TRANS ALFA	0	0	0	1		-100,0
<b>ВСЕГО</b>	<b>1 270</b>	<b>1 440</b>	<b>13 178</b>	<b>11 556</b>	<b>-11,8</b>	<b>14,0</b>
<b>ВСЕГО Российские марки</b>	<b>940</b>	<b>897</b>	<b>10 368</b>	<b>8 324</b>	<b>4,8</b>	<b>24,6</b>
<b>ВСЕГО Иномарки</b>	<b>330</b>	<b>543</b>	<b>2 810</b>	<b>3 232</b>	<b>-39,2</b>	<b>-13,1</b>



# АВТОБУСЫ

## Продажи новых электробусов в России за август и 8 месяцев 2024 года по маркам

Марка	Август 2024	Август 2023	8 мес. 2024	8 мес. 2023	Отклонение Август 2024 к 2023, %	Отклонение 8 мес. 2024 к 2023, %
KAMAZ	43	49	385	163	-12,2	136,2
LIAZ	26	0	144	0		
NEFAZ	0	0	73	0		
BKM	16	0	27	1		2600,0
VOLZHANIN	0	0	22	3		633,3
BMZ	0	0	1	0		
SIRIUS	0	0	0	1		-100,0
TRANS ALFA	0	0	0	1		-100,0
GENERAL	0	1	0	1	-100,0	-100,0
<b>ВСЕГО</b>	<b>85</b>	<b>50</b>	<b>652</b>	<b>170</b>	<b>70,0</b>	<b>283,5</b>
<b>ВСЕГО Российские марки</b>	<b>69</b>	<b>49</b>	<b>625</b>	<b>168</b>	<b>40,8</b>	<b>272,0</b>
<b>ВСЕГО Иномарки</b>	<b>16</b>	<b>1</b>	<b>27</b>	<b>2</b>	<b>1500,0</b>	<b>1250,0</b>



# АВТОБУСЫ

## Топ-25 новых автобусов в России по моделям за август и 8 месяцев 2024 года

№	Модель	Марка	Август 2024	Август 2023	8 мес. 2024	8 мес. 2023	Отклонение Август 2024 к 2023, %	Отклонение 8 мес. 2024 к 2023, %
1	VECTOR NEXT	PAZ	268	230	2 452	1 508	16,5	62,6
2	3205	PAZ	111	149	1 734	1 632	-25,5	6,2
3	CITYMAX 12	LIAZ	121	0	1 291	0		
4	5299, 5297 4X2	NEFAZ, KAMAZ	153	59	1 099	926	159,3	18,7
5	4234	PAZ	75	32	1 095	895	134,4	22,3
6	6127	YUTONG	81	55	653	277	47,3	135,7
7	6122	YUTONG	43	12	427	106	258,3	302,8
8	6282	KAMAZ	43	49	385	163	-12,2	136,2
9	5292	LIAZ	0	102	336	745	-100,0	-54,9
10	VOLGABUS 4298	VOLZHANIN	27	97	259	451	-72,2	-42,6
11	4238	KAVZ	13	17	216	141	-23,5	53,2
12	4292	LIAZ	3	0	200	604		-66,9
13	105	LOTOS	40	2	200	107	1 900,0	86,9
14	LCK-SERIES	ZHONGTONG	19	76	198	322	-75,0	-38,5
15	6899	YUTONG	36	29	159	68	24,1	133,8
16	2258	SIMAZ	19	14	158	126	35,7	25,4
17	KLQ 6129	HIGER	0	15	145	140	-100,0	3,6
18	6938	YUTONG	13	45	141	288	-71,1	-51,0
19	203	MAZ	2	70	123	270	-97,1	-54,4
20	CITYMAX 9	PAZ	23	0	117	0		
21	KLQ 6128	HIGER	13	22	107	114	-40,9	-6,1
22	4235	KAVZ	2	5	106	60	-60,0	76,7
23	XML	GOLDEN DRAGON	13	4	105	22	225,0	377,3
24	4208, 4310 6X6	NEFAZ, KAMAZ	16	53	98	190	-69,8	-48,4
25	3255 4320 6X6	URAL	2	8	93	94	-75,0	-1,1

### 8 месяцев 2024 года

PAZ VECTOR NEXT  
2 452 шт., **62,6%**

PAZ 3205  
1 734 шт., **6,2%**

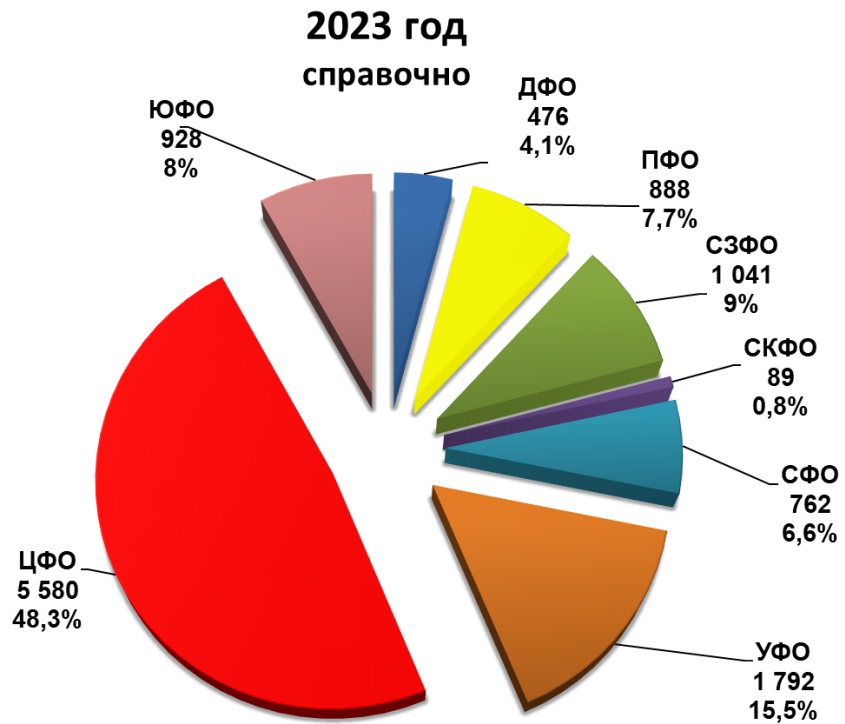
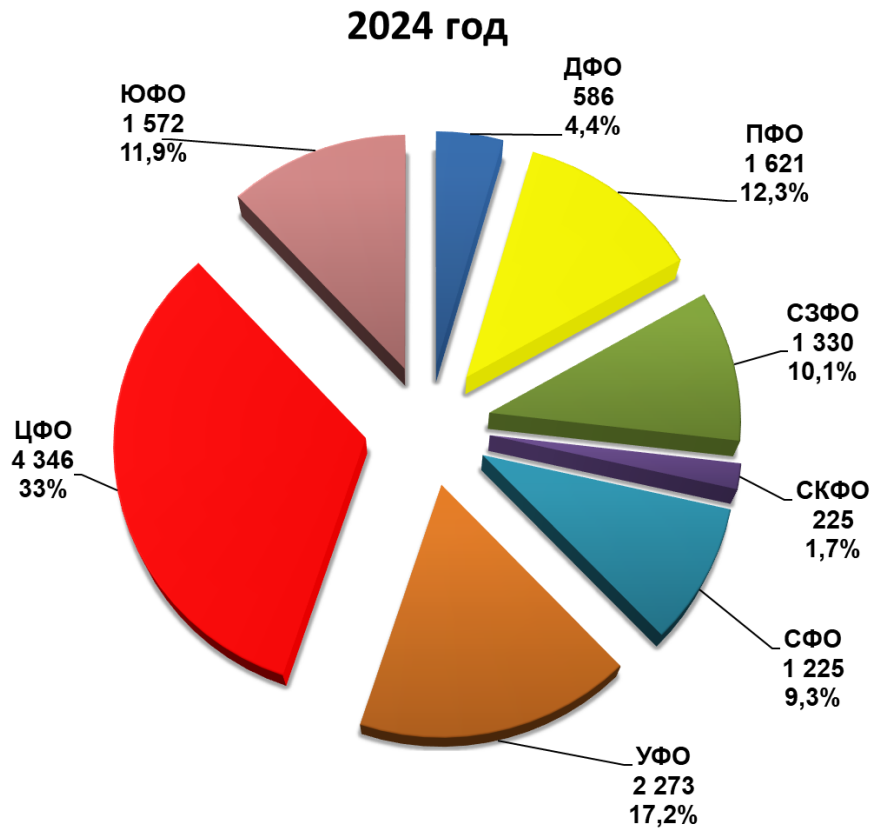
LIAZ CITYMAX 12  
1 291 шт., **NEW**





# АВТОБУСЫ

## Структура продаж новых автобусов в России за 8 месяцев 2024 года по федеральным округам



# НАШИ КОНТАКТЫ



## ОАО «АСМ-холдинг»

107031, г. Москва, ул. Кузнецкий мост, д. 21/5, под. 6  
Договорной отдел: тел: 8 (495) 626-09-44  
e-mail: [inf@asm-holding.ru](mailto:inf@asm-holding.ru)

Начальник Аналитического центра – **ВАСИЛИЙ СЕИН**

e-mail: [vasein@asm-holding.ru](mailto:vasein@asm-holding.ru)

Telegram: [@marketASM](https://www.instagram.com/marketASM)

Руководитель проекта – **СТЕРЛИКОВ АЛЕКСАНДР**

моб: 8 (905) 747-24-31

e-mail: [sterlikov@asm-holding.ru](mailto:sterlikov@asm-holding.ru)



Сайт: [www.asm-holding.ru](http://www.asm-holding.ru)

Telegram: [@ASMHOLDING](https://www.instagram.com/ASMHOLDING)

ВКонтакте: [oaasmholding](https://vk.com/oaasmholding)



## Ассоциация «ОАР»

127106, г. Москва, Нововладыкинский проезд 8, стр. 5, а/я 81  
тел: 8 (495) 739-70-95  
e-mail: [info\\_oar@mail.ru](mailto:info_oar@mail.ru)

Советник по международному сотрудничеству – **ЮРИЙ КРАВЦОВ**

e-mail: [kravtsov\\_oar@mail.ru](mailto:kravtsov_oar@mail.ru)

Сайт: [www.oar-info.ru](http://www.oar-info.ru)