



## ПРЕСС-РЕЛИЗ

13 АВГУСТА 2024 ГОДА

### АВТОМОБИЛЬНЫЙ РЫНОК РОССИИ В ИЮЛЕ И ЯНВАРЕ-ИЮЛЕ 2024 ГОДА ЛЕГКОВЫЕ АВТОМОБИЛИ, ЛЕГКИЕ КОММЕРЧЕСКИЕ АВТОМОБИЛИ И ПИКАПЫ

В июле 2024 года продажи новых легковых автомобилей, легких коммерческих автомобилей и пикапов в России выросли на 37,8% и составили 145 877 ед. Всего за семь месяцев было реализовано 918 964 ед. техники, что на 68% больше, чем за аналогичный период 2023 года.\*

Итоги продаж по отдельным видам АТС:

- Легковые автомобили: июль 2024 года – 134 776 ед. (38,3%), январь-июль 2024 года – 848 031 ед. (71,4%). Из них электромобили (BEV): июль 2024 года – 1 119 ед. (-1,8%), январь-июль 2024 года – 11 720 ед. (109,4%).
- Легкие коммерческие автомобили, включая грузовые автомобили категории N1 и автобусы категории M2: июль 2024 года – 8 492 ед. (23,7%), январь-июль 2024 года – 55 928 ед. (28,1%). Из них электромобили (BEV): июль 2024 года – 6 ед. (50%), январь-июль 2024 года – 31 ед. (6,9%).
- Пикапы: июль 2024 года – 2 609 ед. (72,4%), январь-июль 2024 года – 14 995 ед. (78,6%).

\*(без учета продаж силовым и дипломатическим структурам в РФ)

**MIMS**  
**automobility**  
MOSCOW  
Наши партнеры

#### КОММЕНТАРИЙ:

Комментирует Александр Ковригин, заместитель генерального директора «АСМ-холдинг»:

Продажи легковых автомобилей в июле 2024 года на рынке России выросли на 38,3%, по итогам семи месяцев на 71,4%. По итогам 2024 года мы ожидаем, что продажи новых автомобилей вырастут на 30-35% к результатам 2023 года и достигнут 1,4 млн. шт.

В июле мы зафиксировали увеличение продаж новых пикапов на 72,4%, в январе-июле 78,6%. Прогноз по этому сегменту на 2024 год – рост продаж в пределах 35-40%.

В сегменте легких коммерческих автомобилей в июле отмечаем рост на 23,7% и на 28,1% с начала года. В 2024 году мы ожидаем увеличение продаж LCV на уровне 15-20% к результату прошлого года.

Мы считаем, что в дальнейшем высокие темпы роста продаж автомобилей будут снижаться и рынок будет стабилизироваться.

#### НАШИ КОНТАКТЫ:

ОАО «АСМ-холдинг»

107031, г. Москва, ул. Кузнецкий мост, д. 21/5, под. 6

тел: 8 (495) 625-51-79, 8 (495) 626-04-71

e-mail: inf@asm-holding.ru

Ассоциация «ОАР»

127106, г. Москва, Нововладыкинский проезд 8, стр. 5, а/я 81

тел: 8 (495) 739-70-95

e-mail: info\_oar@mail.ru



разработано специалистами  
АВТОСТАТ-ИНФО



# ЛЕГКОВЫЕ АВТОМОБИЛИ

## Продажи новых легковых автомобилей в России за июль и 7 месяцев 2024 года по маркам

Марка	Июль 2024	Июль 2023	7 мес. 2024	7 мес. 2023	Отклонение Июль 2024 к 2023, %	Отклонение 7 мес. 2024 к 2023, %
LADA	35 982	28 255	245 408	163 137	27,3	50,4
HAVAL	16 797	8 849	98 998	47 485	89,8	108,5
CHERY	14 329	11 137	86 430	58 471	28,7	47,8
GEELY	13 198	9 112	83 015	41 915	44,8	98,1
CHANGAN	11 127	5 445	59 273	14 231	104,4	316,5
OMODA	5 334	4 753	30 685	18 577	12,2	65,2
EXEED	3 527	3 769	26 391	20 356	-6,4	29,6
JETOUR	3 563	567	18 131	702	528,4	2 482,8
BELGEE	3 742	0	17 957	0		
TANK	2 506	1 403	15 760	3 906	78,6	303,5
LI XIANG	1 225	212	13 718	459	477,8	2 888,7
JAECOO	2 508	0	13 326	0		
MOSKVICH	1 429	1 789	11 173	5 194	-20,1	115,1
KIA	1 173	3 259	9 468	22 268	-64,0	-57,5
TOYOTA	1 144	2 234	9 262	11 956	-48,8	-22,5
GAC	1 434	197	8 174	561	627,9	1 357,0
HYUNDAI	1 062	2 843	7 988	19 154	-62,6	-58,3
BAIC	1 289	104	6 473	109	1 139,4	5 838,5
BMW	647	944	6 459	4 888	-31,5	32,1
VOYAH	561	432	6 044	1 520	29,9	297,6
SOLARIS	1 985	0	5 724	0		
UAZ	752	652	5 072	4 049	15,3	25,3
ZEEKR	506	160	5 016	448	216,2	1 019,6
KAIYI	710	1 030	4 411	2 683	-31,1	64,4
MERCEDES	431	650	3 819	3 778	-33,7	1,1
FAW	338	612	3 779	1 943	-44,8	94,5
JAC	818	1 731	3 778	5 677	-52,7	-33,5
VOLKSWAGEN	297	627	3 077	5 208	-52,6	-40,9
HONGQI	627	193	3 068	431	224,9	611,8
MAZDA	297	724	2 928	3 590	-59,0	-18,4
LEXUS	291	576	2 880	2 723	-49,5	5,8
MITSUBISHI	165	722	2 346	4 219	-77,1	-44,4
JETTA	378	376	2 245	732	0,5	206,7
LIVAN	390	248	2 090	277	57,3	654,5
AUDI	204	343	1 766	1 886	-40,5	-6,4
CHEVROLET	200	369	1 756	2 455	-45,8	-28,5
SKODA	263	384	1 661	2 508	-31,5	-33,8
HONDA	222	148	1 473	621	50,0	137,2
PORSCHE	142	184	1 209	1 077	-22,8	12,3
XCITE	742	0	1 209	0		
LAND ROVER	145	219	1 184	1 155	-33,8	2,5
SUBARU	140	191	1 032	995	-26,7	3,7



# ЛЕГКОВЫЕ АВТОМОБИЛИ

Марка	Июль 2024	Июль 2023	7 мес. 2024	7 мес. 2023	Отклонение Июль 2024 к 2023, %	Отклонение 7 мес. 2024 к 2023, %
SWM	285	0	892	0		
EVOLUTE	84	166	884	1 034	-49,4	-14,5
TRUMPCHI	352	0	750	0		
NISSAN	81	123	713	1 494	-34,1	-52,3
HUAWEI AITO	149	12	685	24	1 141,7	2 754,2
AEOLUS	113	0	574	0		
BYD	62	47	572	310	31,9	84,5
TESLA	32	122	534	760	-73,8	-29,7
DONGFENG	105	2	501	18	5 150,0	2 683,3
AVATR	57	34	494	69	67,6	615,9
SUZUKI	84	204	437	943	-58,8	-53,7
JEEP	52	146	400	710	-64,4	-43,7
WEY	60	0	332	0		
CADILLAC	27	73	309	420	-63,0	-26,4
ROX	31	0	305	0		
LYNK AND CO	27	30	253	66	-10,0	283,3
MG	44	1	252	6	4 300,0	4 100,0
FORD	32	39	211	220	-17,9	-4,1
FORTHING	50	31	191	58	61,3	229,3
RENAULT	8	394	186	4 008	-98,0	-95,4
VOLVO	21	44	185	261	-52,3	-29,1
LOTUS	14	8	172	8	75,0	2 050,0
GENESIS	24	101	160	832	-76,2	-80,8
ORA	31	3	149	5	933,3	2 880,0
CITROEN	25	26	141	310	-3,8	-54,5
DFSK	30	55	129	223	-45,5	-42,2
YANGWANG	10	0	114	0		
PEUGEOT	12	10	103	70	20,0	47,1
BENTLEY	11	7	97	79	57,1	22,8
INFINITI	8	31	93	217	-74,2	-57,1
MINI	9	17	91	105	-47,1	-13,3
GMC	14	26	90	135	-46,2	-33,3
DODGE	14	24	87	127	-41,7	-31,5
LAMBORGHINI	11	9	87	71	22,2	22,5
SKYWELL	10	29	83	151	-65,5	-45,0
ROLLS ROYCE	14	8	77	47	75,0	63,8
HIPHI	10	11	76	40	-9,1	90,0
AURUS	8	1	62	78	700,0	-20,5
SAIC-GM-WULING	14	0	54	0		
SOUEAST	11	64	54	64	-82,8	-15,6
AMBERAVTO	11	0	53	0		
OTING	0	0	47	0		
DENZA	1	1	46	4	0,0	1 050,0
NIO	3	2	46	16	50,0	187,5



# ЛЕГКОВЫЕ АВТОМОБИЛИ

Марка	Июль 2024	Июль 2023	7 мес. 2024	7 мес. 2023	Отклонение Июль 2024 к 2023, %	Отклонение 7 мес. 2024 к 2023, %
DAIHATSU	12	1	45	12	1 100,0	275,0
JAGUAR	4	16	42	55	-75,0	-23,6
LINCOLN	5	7	39	39	-28,6	0,0
SSANGYONG	6	12	38	49	-50,0	-22,4
BUICK	4	3	36	19	33,3	89,5
HAIMA	4	1	33	1	300,0	3 200,0
ACURA	7	7	31	42	0,0	-26,2
OSHAN	6	0	28	2		1 300,0
XIAOMI	18	0	26	0		
LEAPMOTOR	2	0	24	6		300,0
ALFA ROMEO	4	4	23	20	0,0	15,0
FERRARI	4	6	23	30	-33,3	-23,3
MASERATI	5	5	23	31	0,0	-25,8
BAW	1	1	19	1	0,0	1 800,0
DACIA	2	1	18	6	100,0	200,0
GAZ	3	0	18	0		
HOZON	0	2	10	7	-100,0	42,9
IRAN KHODRO	0	15	10	29	-100,0	-65,5
VENUCIA	5	0	10	0		
ROEWE	1	1	9	3	0,0	200,0
XIAOPENG	0	3	9	7	-100,0	28,6
ALPINA	0	5	7	11	-100,0	-36,4
ASTON MARTIN	1	3	7	7	-66,7	0,0
BAOJUN	1	0	7	1		600,0
ZHII	1	0	6	1		500,0
ISUZU	1	5	5	25	-80,0	-80,0
MCLAREN	0	0	5	2		150,0
SMART	2	2	5	6	0,0	-16,7
WULING	1	1	5	3	0,0	66,7
DAEWOO	1	0	4	16		-75,0
KAMA	0	0	4	0		
ARCFOX	0	0	3	0		
FIAT	0	3	3	20	-100,0	-85,0
RIVIAN	0	1	3	3	-100,0	0,0
SOKON	0	2	3	17	-100,0	-82,4
WELTMEISTER	0	1	3	13	-100,0	-76,9
ZOTYE	0	0	3	0		
CHRYSLER	1	0	2	1		100,0
CUPRA	0	1	2	2	-100,0	0,0
MAXUS	0	0	2	0		
SAMSUNG	1	0	2	2		0,0
DAYUN	0	2	1	2	-100,0	-50,0
ENOVATE	0	0	1	1		0,0
IM MOTORS	0	0	1	0		



# ЛЕГКОВЫЕ АВТОМОБИЛИ

Марка	Июль 2024	Июль 2023	7 мес. 2024	7 мес. 2023	Отклонение Июль 2024 к 2023, %	Отклонение 7 мес. 2024 к 2023, %
INEOS	0	0	1	0		
LUCID	0	0	1	0		
OPEL	1	0	1	11		-90,9
POLESTAR	0	4	1	13	-100,0	-92,3
SEAT	1	0	1	0		
SEHOL	0	0	1	0		
ALPINE	0	0	0	1		-100,0
BLAVAL	0	0	0	2		-100,0
JMEV	0	0	0	2		-100,0
LINKTOUR	0	0	0	1		-100,0
MORGAN	0	1	0	1	-100,0	-100,0
YEMA	0	0	0	1		-100,0
<b>ВСЕГО</b>	<b>134 776</b>	<b>97 460</b>	<b>848 031</b>	<b>494 853</b>	<b>38,3</b>	<b>71,4</b>
<b>ВСЕГО Российские марки</b>	<b>39 011</b>	<b>30 863</b>	<b>263 883</b>	<b>173 492</b>	<b>26,4</b>	<b>52,1</b>
<b>ВСЕГО Иномарки</b>	<b>95 765</b>	<b>66 597</b>	<b>584 148</b>	<b>321 361</b>	<b>43,8</b>	<b>81,8</b>

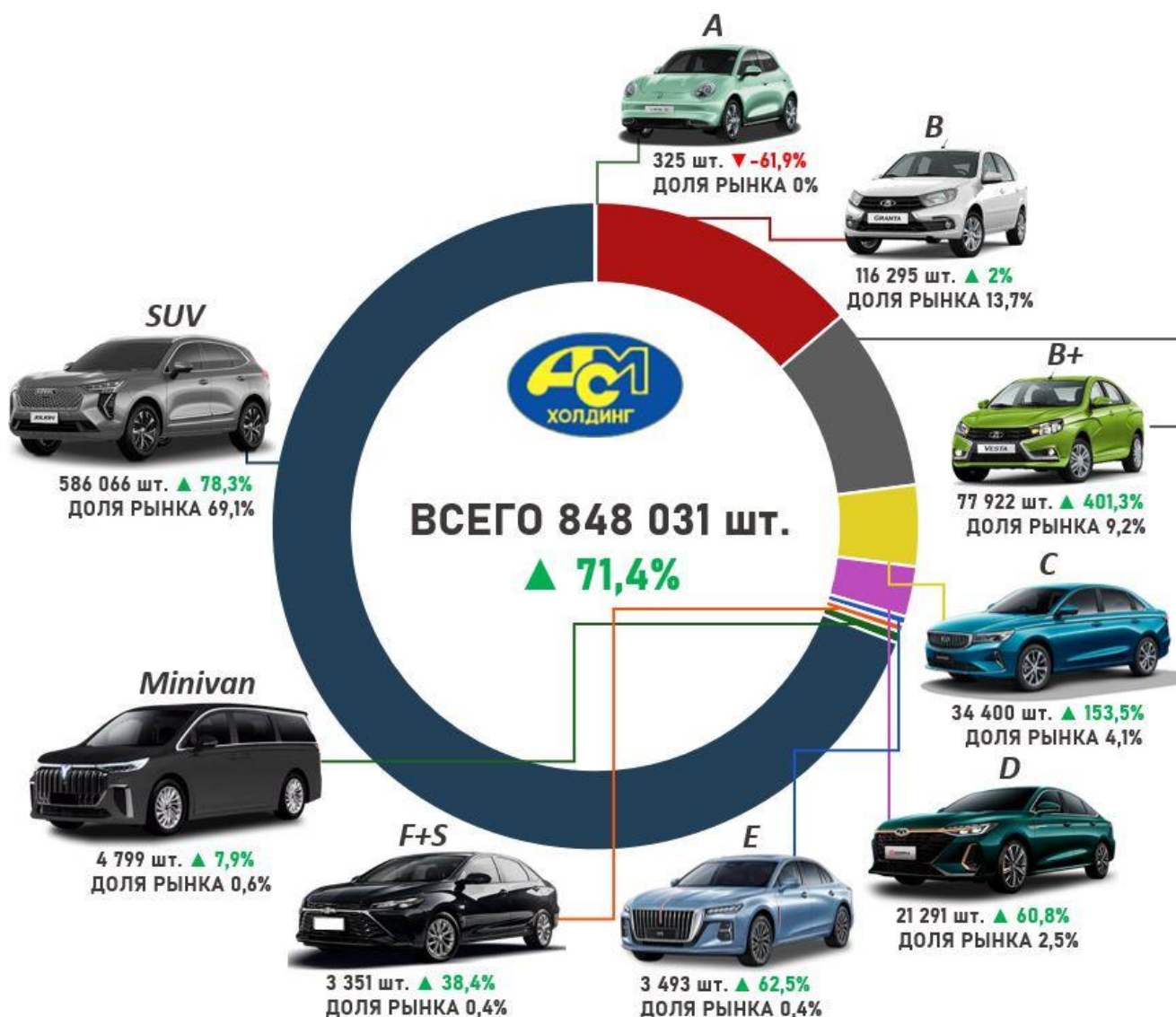


# ЛЕГКОВЫЕ АВТОМОБИЛИ

## Продажи новых легковых автомобилей в России за июль и 7 месяцев 2024 года по классам

Класс	Июль 2024	Июль 2023	7 мес. 2024	7 мес. 2023	Доля рынка Июль 2024, %	Доля рынка 7 мес. 2023, %	Отклонение Июль 2024 к 2023, %	Отклонение 7 мес. 2024 к 2023, %
A	47	76	325	852	0,0	0,0	-38,2	-61,9
B	18 537	17 117	116 295	113 967	13,8	13,7	8,3	2,0
B+	11 796	5 686	77 922	15 543	8,8	9,2	107,5	401,3
C	5 342	3 346	34 400	13 568	4,0	4,1	59,7	153,5
D	3 276	3 887	21 291	13 241	2,4	2,5	-15,7	60,8
E	481	466	3 493	2 150	0,4	0,4	3,2	62,5
F+S	389	523	3 351	2 421	0,3	0,4	-25,6	38,4
Minivan	1 126	786	4 799	4 447	0,8	0,6	43,3	7,9
SUV	93 761	65 570	586 066	328 637	69,6	69,1	43,0	78,3
НЕОПР.	21	3	89	27			600,0	229,6
<b>Итого</b>	<b>134 776</b>	<b>97 460</b>	<b>848 031</b>	<b>494 853</b>	<b>100,0</b>	<b>100,0</b>	<b>38,3</b>	<b>71,4</b>

### 7 месяцев 2024 года





# ЛЕГКОВЫЕ АВТОМОБИЛИ

## Топ-25 продаж новых легковых автомобилей в России по моделям за июль и 7 месяцев 2024 года

№	Модель	Марка	Июль 2024	Июль 2023	7 мес. 2024	7 мес. 2023	Отклонение Июль 2024 к 2023, %	Отклонение 7 мес. 2024 к 2023, %
1	GRANTA	LADA	18 394	16 780	115 527	111 045	9,6	4,0
2	VESTA	LADA	9 848	5 191	72 471	9 177	89,7	689,7
3	JOLION	HAVAL	8 357	4 447	43 879	23 766	87,9	84,6
4	TIGGO 7 PRO MAX	CHERY	6 124	0	30 742	0		
5	2123 NIVA	LADA	3 796	3 123	29 402	23 550	21,5	24,8
6	MONJARO	GEELY	3 795	1 462	27 482	3 840	159,6	615,7
7	2121 NIVA	LADA 4x4	3 416	3 077	27 094	18 300	11,0	48,1
8	TIGGO 4 PRO	CHERY	4 951	2 724	27 090	14 193	81,8	90,9
9	C5	OMODA	3 860	3 981	23 376	17 419	-3,0	34,2
10	CS55	CHANGAN	4 633	1 821	20 901	3 831	154,4	445,6
11	M6	HAVAL	3 405	225	20 553	225	1 413,3	9 034,7
12	X50	BELGEE	3 671	0	17 886	0		
13	COOLRAY	GEELY	2 104	4 067	15 628	21 394	-48,3	-27,0
14	DARGO	HAVAL	2 473	1 361	13 310	5 830	81,7	128,3
15	CS35	CHANGAN	2 208	1 155	11 623	4 101	91,2	183,4
16	F7	HAVAL	719	1 804	11 168	8 172	-60,1	36,7
17	ATLAS PRO	GEELY	1 888	1 438	10 939	8 400	31,3	30,2
18	J7	JAECOO	1 498	0	10 528	0		
19	300	TANK	1 652	727	9 632	2 414	127,2	299,0
20	TUGELLA	GEELY	1 468	1 960	9 541	7 741	-25,1	23,3
21	UNI-K	CHANGAN	1 201	1 008	9 380	2 380	19,1	294,1
22	MOSKVICH 3	MOSKVICH	1 099	1 746	9 379	5 018	-37,1	86,9
23	TIGGO 8 PRO MAX	CHERY	1 521	1 349	8 851	8 023	12,8	10,3
24	DASHING	JETOUR	1 239	293	8 405	299	322,9	2 711,0
25	F7X	HAVAL	834	766	7 780	7 671	8,9	1,4

### 7 месяцев 2024 года

#### LADA GRANTA

115 527 шт., 4%

#### LADA VESTA

72 471 шт., 689,7%

#### HAVAL JOLION

43 879 шт., 84,6%





# ЛЕГКОВЫЕ АВТОМОБИЛИ

## Продажи новых легковых электромобилей (BEV) в России за июль и 7 месяцев 2024 года по маркам

Марка-Электромобили	Июль 2024	Июль 2023	7 мес. 2024	7 мес. 2023	Отклонение Июль 2024 к 2023, %	Отклонение 7 мес. 2024 к 2023, %
ZEEKR	506	160	5 016	448	216,3	1019,6
EVOLUTE	83	166	883	1 034	-50,0	-14,6
VOLKSWAGEN	70	194	860	1 116	-63,9	-22,9
MOSKVICH	77	43	789	176	79,1	348,3
TESLA	32	122	534	760	-73,8	-29,7
AVATR	57	34	494	69	67,6	615,9
FAW	3	4	452	11	-25,0	4009,1
BYD	31	32	380	270	-3,1	40,7
HONDA	19	44	294	141	-56,8	108,5
BMW	19	38	247	213	-50,0	16,0
VOYAH	19	71	227	363	-73,2	-37,5
LOTUS	14	8	172	8	75,0	2050,0
ORA	31	3	149	5	933,3	2880,0
LI XIANG	12	4	135	7	200,0	1828,6
TOYOTA	9	11	95	21	-18,2	352,4
HONGQI	9	79	89	255	-88,6	-65,1
MERCEDES	12	5	86	76	140,0	13,2
HIPHI	10	11	76	40	-9,1	90,0
PORSCHE	3	11	58	62	-72,7	-6,5
SAIC-GM-WULING	14	0	54	0		
AMBERAVTO	11	0	53	0		
AUDI	5	17	47	155	-70,6	-69,7
SKYWELL	5	22	47	124	-77,3	-62,1
NIO	3	2	46	16	50,0	187,5
NISSAN	5	3	39	21	66,7	85,7
CHANGAN	6	1	35	4	500,0	775,0
LEXUS	4	0	28	0		
KIA	2	2	26	8	0,0	225,0
XIAOMI	18	0	26	0		
MG	1	0	25	0		
CHERY	3	0	21	2		950,0
HYUNDAI	3	5	21	32	-40,0	-34,4
DENZA	1	0	20	0		
HUAWEI AITO	6	0	17	1		1600,0
ROLLS ROYCE	4	0	17	0		
GEELY	1	1	14	6	0,0	133,3
LEAPMOTOR	1	0	13	6		116,7
GAC	0	1	11	2	-100,0	450,0
CADILLAC	0	2	9	4	-100,0	125,0
HOZON	0	2	9	7	-100,0	28,6
XIAOPENG	0	3	9	7	-100,0	28,6
BAOJUN	1	0	7	1		600,0



# ЛЕГКОВЫЕ АВТОМОБИЛИ

Марка-Электромобили	Июль 2024	Июль 2023	7 мес. 2024	7 мес. 2023	Отклонение Июль 2024 к 2023, %	Отклонение 7 мес. 2024 к 2023, %
JAGUAR	0	3	6	5	-100,0	20,0
ZHIJI	1	0	6	1		500,0
MITSUBISHI	1	0	5	5		0,0
SMART	2	2	5	5	0,0	0,0
ROX	0	0	4	0		
FORD	1	2	4	9	-50,0	-55,6
VOLVO	1	0	4	2		100,0
MINI	0	2	4	8	-100,0	-50,0
KAMA	0	0	4	0		
LADA	0	1	3	2	-100,0	50,0
HAVAL	0	0	3	0		
EXEED	0	0	3	0		
FORTHING	0	16	3	21	-100,0	-85,7
YANGWANG	0	0	3	0		
WELTMEISTER	0	1	3	13	-100,0	-76,9
RIVIAN	0	1	3	3	-100,0	0,0
ARCFOX	0	0	3	0		
BELGEE	0	0	2	0		
CHEVROLET	0	0	2	4		-50,0
DONGFENG	0	0	2	7		-71,4
GENESIS	0	0	2	0		
OMODA	0	1	1	1	-100,0	0,0
JETOUR	0	0	1	0		
TANK	0	0	1	0		
BAIC	0	0	1	2		-50,0
WEY	0	0	1	0		
PEUGEOT	0	0	1	0		
BAW	0	0	1	0		
DACIA	1	0	1	0		
ROEWE	1	1	1	2	0,0	-50,0
WULING	1	1	1	3	0,0	-66,7
FIAT	0	0	1	5		-80,0
SOKON	0	0	1	0		
POLESTAR	0	4	1	13	-100,0	-92,3
LUCID	0	0	1	0		
ENOVATE	0	0	1	0		
IM MOTORS	0	0	1	0		
MAZDA	0	0	0	3		-100,0
SUBARU	0	1	0	1	-100,0	-100,0
RENAULT	0	0	0	1		-100,0
OPEL	0	0	0	1		-100,0
DAYUN	0	2	0	2	-100,0	-100,0
YEMA	0	0	0	1		-100,0
BLAVAL	0	0	0	2		-100,0



# ЛЕГКОВЫЕ АВТОМОБИЛИ

Марка-Электромобили	Июль 2024	Июль 2023	7 мес. 2024	7 мес. 2023	Отклонение Июль 2024 к 2023, %	Отклонение 7 мес. 2024 к 2023, %
JMEV	0	0	0	2		-100,0
LINKTOUR	0	0	0	1		-100,0
<b>ВСЕГО</b>	<b>1 119</b>	<b>1 139</b>	<b>11 720</b>	<b>5 596</b>	<b>-1,8</b>	<b>109,4</b>
<b>ВСЕГО Российские марки</b>	<b>171</b>	<b>210</b>	<b>1 732</b>	<b>1 212</b>	<b>-18,6</b>	<b>42,9</b>
<b>ВСЕГО Иномарки</b>	<b>948</b>	<b>929</b>	<b>9 988</b>	<b>4 384</b>	<b>2,0</b>	<b>127,8</b>

## 7 месяцев 2024 года

ZEEKR 001

3 205 шт., **621,8%**

ZEEKR X

1 078 шт., **NEW**

MOSKVICH 3E

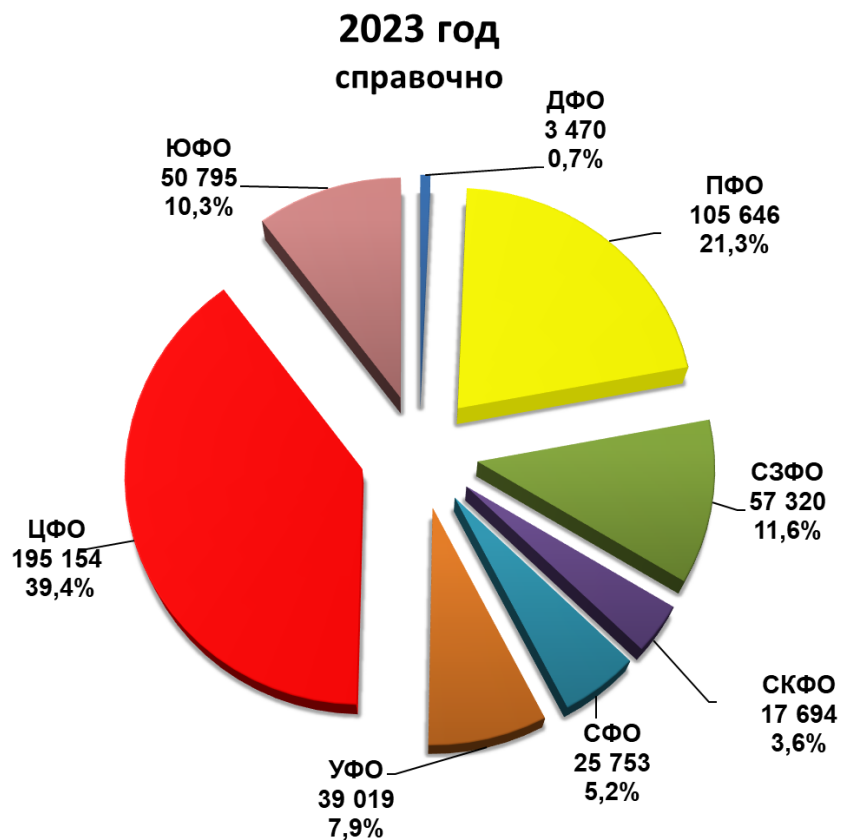
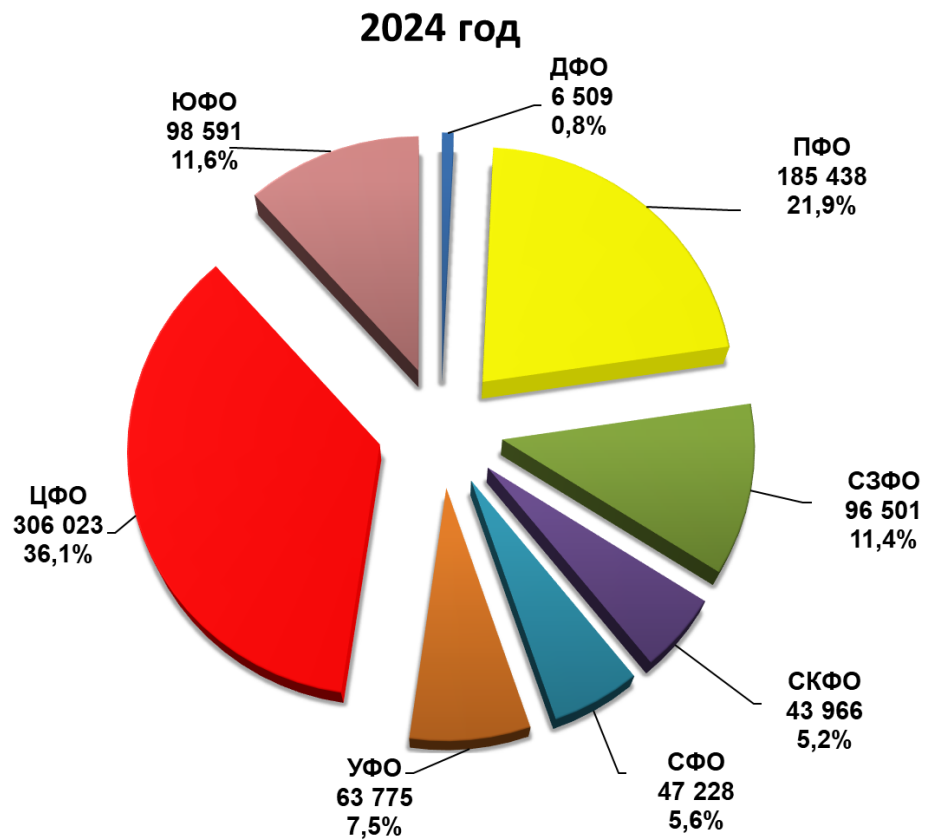
789 шт., **348,3%**





# ЛЕГКОВЫЕ АВТОМОБИЛИ

Структура продаж новых легковых автомобилей в России  
за 7 месяцев 2024 года по федеральным округам





# ЛЕГКИЕ КОММЕРЧЕСКИЕ АВТОМОБИЛИ

Продажи новых легких коммерческих автомобилей в России,  
включая грузовые автомобили категории N1 и автобусы категории M2  
за июль и 7 месяцев 2024 года по маркам (без учета пикапов)

Марка	Июль 2024	Июль 2023	7 мес. 2024	7 мес. 2023	Отклонение Июль 2024 к 2023,	Отклонение 7 мес. 2024 к 2023,
GAZ	4 529	4 471	31 638	26 982	1,3	17,3
UAZ	1 369	1 173	10 325	8 180	16,7	26,2
SOLLERS	1 019	492	5 367	1 918	107,1	179,8
LADA	765	255	3 512	2 213	200,0	58,7
DONGFENG	216	31	1 156	176	596,8	556,8
MERCEDES	85	139	706	892	-38,8	-20,9
KAMAZ	132	0	635	0		
FORD	42	46	447	1 205	-8,7	-62,9
FOTON	69	0	394	0		
VOLKSWAGEN	27	58	237	441	-53,4	-46,3
PEUGEOT	50	8	200	282	525,0	-29,1
CHANGAN	24	3	165	5	700,0	3 200,0
IVECO	29	15	161	149	93,3	8,1
HONGQI	13	0	156	0		
FIAT	24	30	132	199	-20,0	-33,7
KIA	18	25	107	171	-28,0	-37,4
SUZUKI	13	52	96	247	-75,0	-61,1
CITROEN	11	12	90	180	-8,3	-50,0
RENAULT	5	14	88	71	-64,3	23,9
JAC	4	11	64	64	-63,6	0,0
BAW	14	1	63	41	1 300,0	53,7
TOYOTA	10	11	45	80	-9,1	-43,8
HYUNDAI	8	3	37	71	166,7	-47,9
MAXUS	2	0	22	0		
WULING	2	0	16	3		433,3
OPEL	1	1	15	59	0,0	-74,6
FORTHING	2	0	10	2		400,0
DFSK	0	0	7	0		
MAZ	0	0	5	3		66,7
NISSAN	1	1	5	9	0,0	-44,4
SHINERAY	1	0	5	0		
FARIZON	0	0	4	0		
EVM	1	1	3	5	0,0	-40,0
FAW	3	0	3	0		
GMC	0	0	3	0		
JINBEI	0	0	3	0		
MITSUBISHI	0	4	3	16	-100,0	-81,2
LANDWIND JIANGLING - JMC	1	0	2	0		
MAN	2	1	2	2	100,0	0,0
SAIC-GM-WULING	0	0	2	0		
BRILLIANCE	0	0	1	0		



# ЛЕГКИЕ КОММЕРЧЕСКИЕ АВТОМОБИЛИ

Марка	Июль 2024	Июль 2023	7 мес. 2024	7 мес. 2023	Отклонение Июль 2024 к 2023,	Отклонение 7 мес. 2024 к 2023,
CHERY	0	0	1	0		
CHUSHENG	0	0	1	0		
DAIHATSU	0	0	1	1		0,0
JENHOO	0	0	1	0		
KAMAG	0	0	1	0		
RUIYASHENG	0	0	1	0		
DAYUN	0	1	0	1	-100,0	-100,0
LDV	0	0	0	4		-100,0
PVR	0	4	0	4	-100,0	-100,0
SKYWELL	0	0	0	1		-100,0
YUCHAI	0	1	0	1	-100,0	-100,0
<b>ВСЕГО</b>	<b>8 492</b>	<b>6 864</b>	<b>55 938</b>	<b>43 678</b>	<b>23,7</b>	<b>28,1</b>
<b>ВСЕГО Российские марки</b>	<b>7 815</b>	<b>6 396</b>	<b>51 480</b>	<b>39 302</b>	<b>22,2</b>	<b>31,0</b>
<b>ВСЕГО Иномарки</b>	<b>677</b>	<b>468</b>	<b>4 458</b>	<b>4 376</b>	<b>44,7</b>	<b>1,9</b>

## Продажи новых легких коммерческих электромобилей (BEV) в России за июль и 7 месяцев 2024 года по маркам и моделям (без учета пикапов)

Марка	Июль 2024	Июль 2023	7 мес. 2024	7 мес. 2023	Отклонение Июль 2024 к 2023,	Отклонение 7 мес. 2024 к 2023,
MERCEDES	2	2	11	13	0,0	-15,4
GAZ	2	0	5	1		400,0
MAXUS	0	0	3	0		
FARIZON	0	0	3	0		
EVM	1	1	3	4	0,0	-25,0
DONGFENG	1	0	2	0		
CHANGAN	0	0	1	0		
DFSK	0	0	1	0		
JENHOO	0	0	1	0		
CHERY	0	0	1	0		
UAZ	0	0	0	3		-100,0
FORD	0	0	0	1		-100,0
WULING	0	0	0	2		-100,0
LDV	0	0	0	3		-100,0
SKYWELL	0	0	0	1		-100,0
YUCHAI	0	1	0	1	-100,0	-100,0
<b>ВСЕГО</b>	<b>6</b>	<b>4</b>	<b>31</b>	<b>29</b>	<b>50,0</b>	<b>6,9</b>
<b>ВСЕГО Российские марки</b>	<b>3</b>	<b>1</b>	<b>8</b>	<b>8</b>	<b>200,0</b>	<b>0,0</b>
<b>ВСЕГО Иномарки</b>	<b>3</b>	<b>3</b>	<b>23</b>	<b>21</b>	<b>0,0</b>	<b>9,5</b>



# ЛЕГКИЕ КОММЕРЧЕСКИЕ АВТОМОБИЛИ

Топ-25 новых легких коммерческих автомобилей в России по моделям, включая грузовые автомобили категории N1 и автобусы категории M2 за июль и 7 месяцев 2024 года (без учета пикапов)

№	Модель	Марка	Июль 2024	Июль 2023	7 мес. 2024	7 мес. 2023	Отклонение Июль 2024 к 2023,	Отклонение 7 мес. 2024 к 2023,
1	GAZelle NEXT	GAZ	2 568	2 888	18 622	16 814	-11,1	10,8
2	3909	UAZ	602	507	4 542	3 349	18,7	35,6
3	3302 GAZelle	GAZ	691	635	4 452	3 630	8,8	22,6
4	ATLANT	SOLLERS	797	395	4 224	1 625	101,8	159,9
5	2752 SOBOL	GAZ	474	409	3 431	2 815	15,9	21,9
6	2349 WIS	LADA	475	214	2 979	1 671	122,0	78,3
7	PROFI	UAZ	403	364	2 811	2 151	10,7	30,7
8	3221 GAZelle	GAZ	204	93	1 251	832	119,4	50,4
9	2206	UAZ	134	164	1 203	908	-18,3	32,5
10	ARGO	SOLLERS	222	97	1 143	293	128,9	290,1
11	2310 SOBOL	GAZ	146	159	1 099	1 051	-8,2	4,6
12	SOBOL NN	GAZ	148	96	1 012	495	54,2	104,4
13	CAPTAIN T	DONGFENG	119	30	776	175	296,7	343,4
14	3741	UAZ	111	52	698	578	113,5	20,8
15	KOMPAS 5 4X2	KAMAZ	132	0	635	0		
16	2217 SOBOL	GAZ	76	100	589	705	-24,0	-16,5
17	3962	UAZ	62	48	569	634	29,2	-10,3
18	V-CLASS	MERCEDES	64	97	532	663	-34,0	-19,8
19	2705 GAZelle	GAZ	100	51	504	412	96,1	22,3
20	GAZelle NN	GAZ	79	40	495	227	97,5	118,1
21	TRANSIT	FORD	42	39	440	1 186	7,7	-62,9
22	TOANO	FOTON	69	0	394	0		
23	K33-561	DONGFENG	83	0	354	0		
24	2346 WIS	LADA	49	27	281	104	81,5	170,2
25	LARGUS FURGON	LADA	241	14	252	438	1 621,4	-42,5

7 месяцев 2024 года

GAZ GAZelle NEXT

18 622 шт., **10,8%**

UAZ 3909

4 542 шт., **35,6%**



GAZ GAZelle 3302

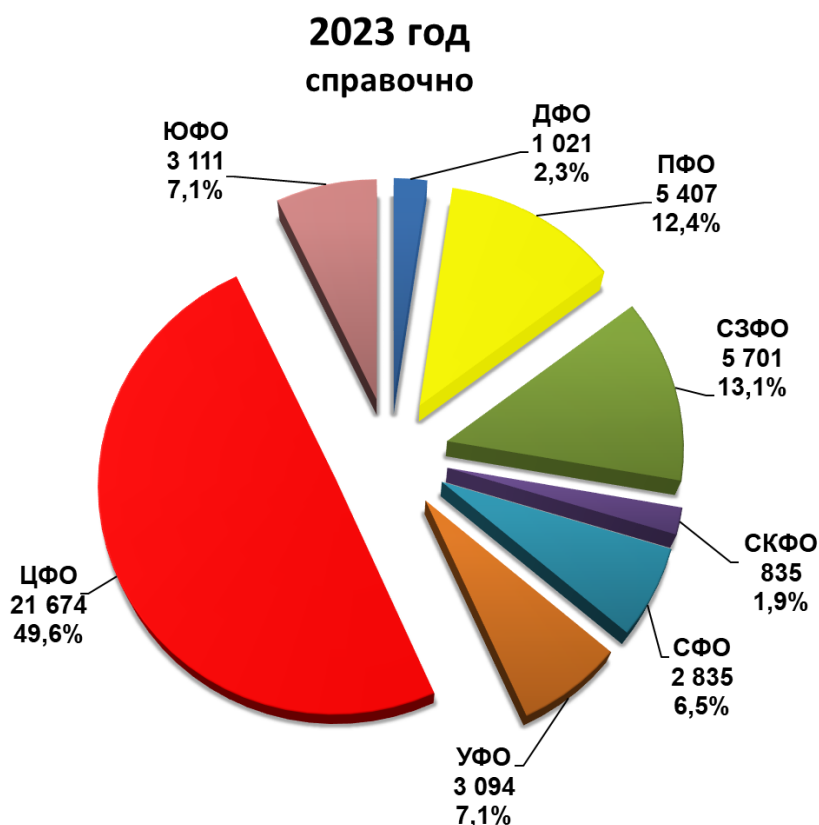
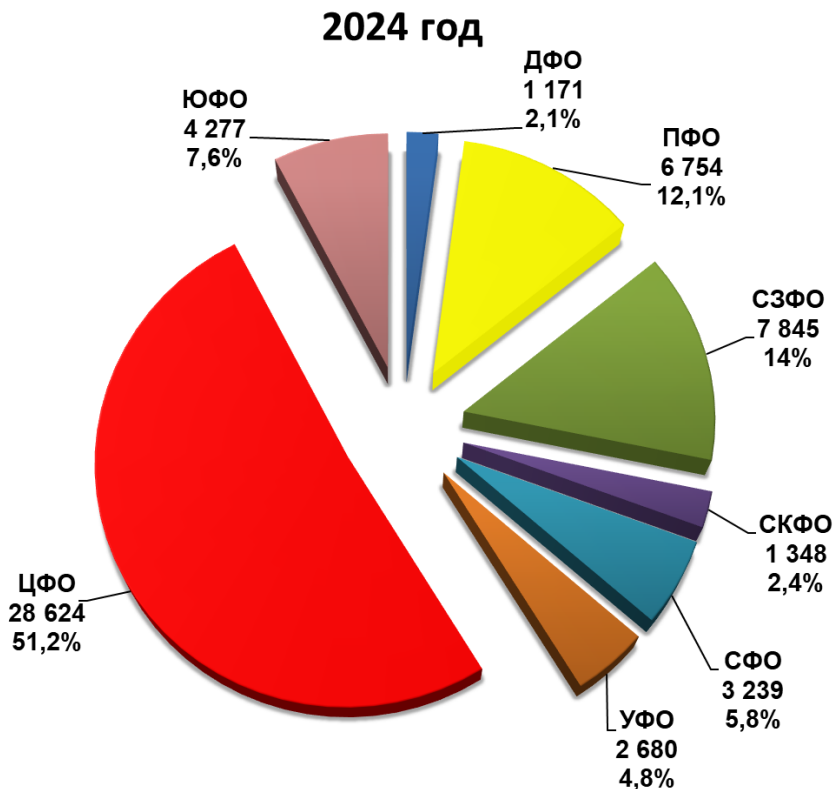
4 452 шт., **22,6%**





# ЛЕГКИЕ КОММЕРЧЕСКИЕ АВТОМОБИЛИ

Структура продаж новых легких коммерческих автомобилей в России, включая грузовые автомобили категории N1 и автобусы категории M2, за 7 месяцев 2024 года по федеральным округам (без учета пикапов)





# ПИКАПЫ

## Продажи новых пикапов в России за июль и 7 месяцев 2024 года по маркам

Марка	Июль 2024	Июль 2023	7 мес. 2024	7 мес. 2023	Отклонение Июль 2024 к 2023,	Отклонение 7 мес. 2024 к 2023,
GREAT WALL	541	444	4 145	2 497	21,8	66,0
JAC	596	185	2 548	652	222,2	290,8
UAZ	317	266	2 287	1 651	19,2	38,5
SOLLERS	300	0	1 391	0		
CHANGAN	332	36	1 260	36	822,2	3 400,0
RAM	127	165	1 010	933	-23,0	8,3
MITSUBISHI	75	176	658	1 031	-57,4	-36,2
TOYOTA	72	159	551	1 058	-54,7	-47,9
FOTON	110	0	370	2		18 400,0
DONGFENG	35	45	278	316	-22,2	-12,0
FORD	44	16	154	118	175,0	30,5
ISUZU	29	2	147	19	1 350,0	673,7
LANDWIND JIANGLING - JMC	6	0	53	0		
GMC	7	9	35	35	-22,2	0,0
GEELY	4	0	19	0		
VOLKSWAGEN	1	0	18	0		
JEEP	5	7	14	28	-28,6	-50,0
CHEVROLET	3	1	13	11	200,0	18,2
NISSAN	2	0	12	0		
HYUNDAI	0	1	8	4	-100,0	100,0
MAXUS	0	0	8	0		
HUANGHAI	0	0	7	0		
TESLA	1	0	3	0		
KAICENE	1	0	2	1		100,0
VGX	1	0	2	0		
LADA	0	0	1	0		
RIVIAN	0	1	1	2	-100,0	-50,0
<b>ВСЕГО</b>	<b>2 609</b>	<b>1 513</b>	<b>14 995</b>	<b>8 394</b>	<b>72,4</b>	<b>78,6</b>
<b>ВСЕГО Российские марки</b>	<b>617</b>	<b>266</b>	<b>3 679</b>	<b>1 651</b>	<b>132,0</b>	<b>122,8</b>
<b>ВСЕГО Иномарки</b>	<b>1 992</b>	<b>1 247</b>	<b>11 316</b>	<b>6 743</b>	<b>59,7</b>	<b>67,8</b>



# ПИКАПЫ

## Топ-15 новых пикапов в России по моделям за июль и 7 месяцев 2024 года

№	Модель	Марка	Июль 2024	Июль 2023	7 мес. 2024	7 мес. 2023	Отклонение Июль 2024 к 2023,	Отклонение 7 мес. 2024 к 2023,
1	POER KINGKONG	GREAT WALL	532	0	3 677	0		
2	2363 PICKUP	UAZ	317	266	2 287	1 651	19,2	38,5
3	T8 PRO	JAC	262	12	1 527	15	2 083,3	10 080,0
4	ST6	SOLLERS	300	0	1 391	0		
5	HUNTER PLUS	CHANGAN	331	36	1 247	36	819,4	3 363,9
6	RAM	PICKUP	127	165	1 010	933	-23,0	8,3
7	L200	MITSUBISHI	75	176	658	1 031	-57,4	-36,2
8	T9 HUNTER	JAC	304	0	603	0		
9	HILUX	TOYOTA	68	138	455	903	-50,7	-49,6
10	POER	GREAT WALL	5	432	440	1 915	-98,8	-77,0
11	TUNLAND	FOTON	110	0	370	2		18 400,0
12	T6	JAC	30	173	351	631	-82,7	-44,4
13	RICH	DONGFENG	35	45	276	76	-22,2	263,2
14	D-MAX	ISUZU	29	2	147	19	1 350,0	673,7
15	RANGER	FORD	36	7	94	33	414,3	184,8

### 7 месяцев 2024 года

#### GREAT WALL POER KINGKONG

3 677 шт., **NEW**

#### UAZ 2363 PICKUP

2 287 шт., **38,5%**



#### JAC T8 PRO

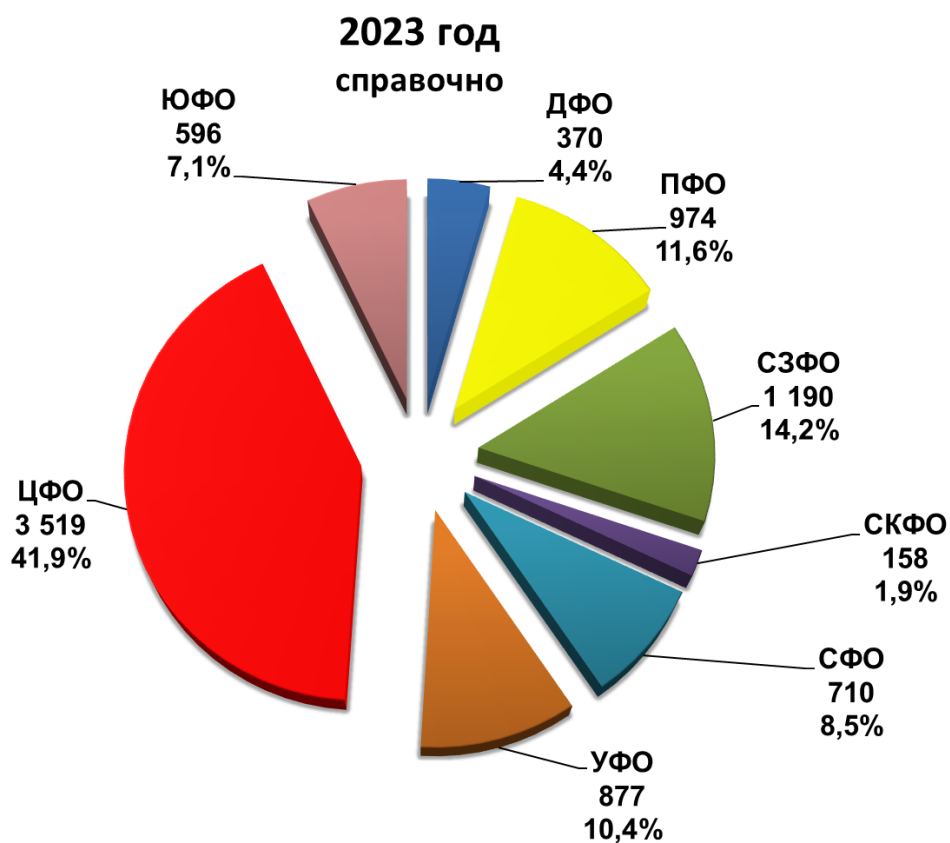
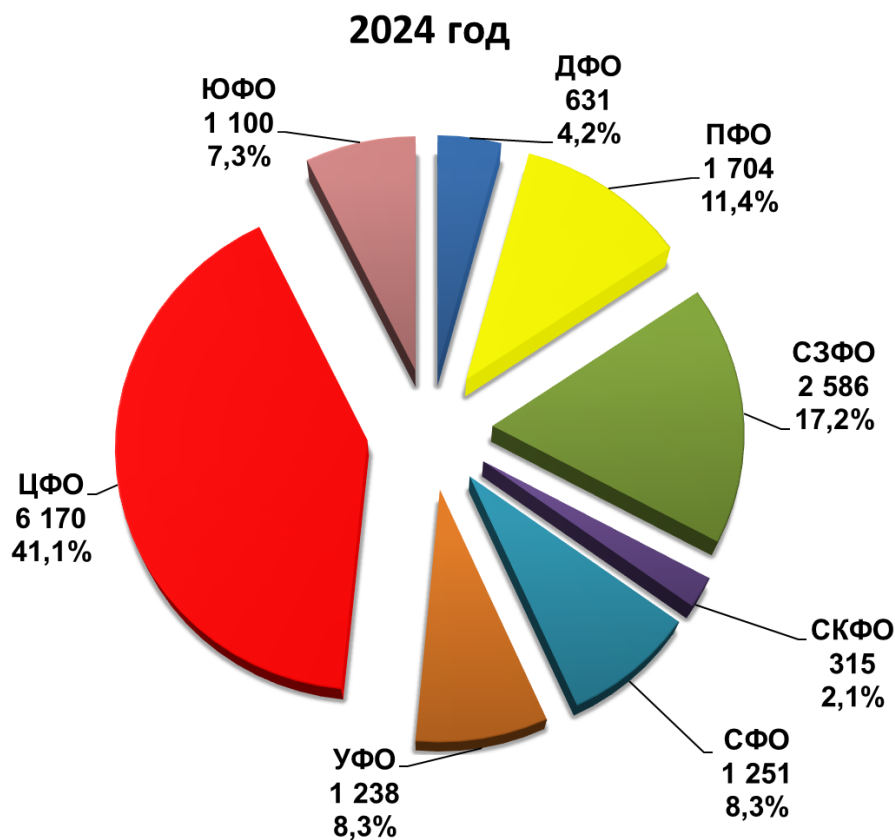
1 527 шт., **10080%**





# ПИКАПЫ

Структура продаж новых пикапов в России  
за 7 месяцев 2024 года по федеральным округам



# НАШИ КОНТАКТЫ



## ОАО «АСМ-холдинг»

107031, г. Москва, ул. Кузнецкий мост, д. 21/5, под. 6  
Договорной отдел: тел: 8 (495) 626-09-44  
e-mail: [inf@asm-holding.ru](mailto:inf@asm-holding.ru)

Начальник Аналитического центра – **ВАСИЛИЙ СЕИН**

e-mail: [vasein@asm-holding.ru](mailto:vasein@asm-holding.ru)

Telegram: [@marketASM](https://www.instagram.com/marketASM)

Руководитель проекта – **СТЕРЛИКОВ АЛЕКСАНДР**

моб: 8 (905) 747-24-31

e-mail: [sterlikov@asm-holding.ru](mailto:sterlikov@asm-holding.ru)



Сайт: [www.asm-holding.ru](http://www.asm-holding.ru)

Telegram: [@ASMHOLDING](https://www.instagram.com/ASMHOLDING)

ВКонтакте: [oaoasmholding](https://vk.com/oaoasmholding)



## Ассоциация «ОАР»

127106, г. Москва, Нововладыкинский проезд 8, стр. 5, а/я 81  
тел: 8 (495) 739-70-95  
e-mail: [info\\_oar@mail.ru](mailto:info_oar@mail.ru)

Советник по международному сотрудничеству – **ЮРИЙ КРАВЦОВ**

e-mail: [kravtsov\\_oar@mail.ru](mailto:kravtsov_oar@mail.ru)

Сайт: [www.oar-info.ru](http://www.oar-info.ru)