



## ПРЕСС-РЕЛИЗ

12 ИЮЛЯ 2024 ГОДА

### АВТОМОБИЛЬНЫЙ РЫНОК РОССИИ В ИЮНЬ И ЯНВАРЕ-ИЮНЬ 2024 ГОДА ГРУЗОВЫЕ АВТОМОБИЛИ И АВТОБУСЫ

Итоги продаж\* в июне и за январь-июнь 2024 года:

- Грузовые автомобили (кроме категории N1): июнь 2024 года – 10 818 ед., (-16%), январь-июнь 2024 года – 61 390 ед., (-2,2%), включая специальные и специализированные автомобили.
- Автобусы (кроме категории M2): июнь 2024 года – 1 549 ед., (-6%), январь-июнь 2024 года – 10 338 ед., (16,3%), из них электробусы: июнь 2024 года – 102 ед. (92,5%), январь-июнь 2024 года – 512 ед. (516,9%).

\*(без учета продаж силовым и дипломатическим структурам в РФ)

**MIMS**  
**automobility**  
**MOSCOW**  
Наши партнеры

#### КОММЕНТАРИЙ:

Комментирует Александр Ковригин, заместитель генерального директора «АСМ-холдинг»:

В июне 2024 г. общие продажи грузовых автомобилей показали небольшой рост по отношению к маю 2024 г. на 1268 шт., а за первое полугодие 2024 г. рост продаж к пяти месяцам 2024 г. составил 21%. В первом полугодии было продано грузовых автомобилей на 2,2% меньше, чем за аналогичный период 2023 года, что значительно ниже темпов роста продаж за пять месяцев 2024 г. - 1,4%.

Объем продаж грузовых автомобилей в июне снизился на 16%, в январе-июне на 2,2%. Из-за высоких показателей продаж в 2023 году прогноз по этому сегменту на 2024 год – на уровне 2023 года за счет роста продаж грузовиков китайских марок.

Продажи на рынке автобусов в июне 2024 года стали меньше на 6%, однако за первое полугодие увеличение продаж составило 16,3%, что ниже роста продаж за пять месяцев 2024г., который составил – 21,3%. По нашему прогнозу в 2024 году продажи автобусов в России вырастут на 10-15% к результату 2023 года.

#### НАШИ КОНТАКТЫ:

ОАО «АСМ-холдинг»

107031, г. Москва, ул. Кузнецкий мост, д. 21/5, под. 6

тел: 8 (495) 625-51-79, 8 (495) 626-04-71

e-mail: inf@asm-holding.ru

Ассоциация «ОАР»

127106, г. Москва, Нововладыкинский проезд 8, стр. 5, а/я 81

тел: 8 (495) 739-70-95

e-mail: info\_oar@mail.ru



разработано специалистами  
АВТОСТАТ-ИНФО



# ГРУЗОВЫЕ АВТОМОБИЛИ

Продажи новых грузовых автомобилей в России за июнь и 6 месяцев 2024 года по маркам, включая специальные и специализированные автомобили

Марка	Июнь 2024	Июнь 2023	6 мес. 2024	6 мес. 2023	Отклонение Июнь 2024 к 2023, %	Отклонение 6 мес. 2024 к 2023, %
KAMAZ	1 949	2 905	10 963	15 632	-32,9	-29,9
SITRAK	1 695	2 184	10 341	10 403	-22,4	-0,6
SHAANXI	1 377	2 017	7 461	8 652	-31,7	-13,8
FAW	1 104	1 372	6 150	5 864	-19,5	4,9
DONGFENG	706	419	3 940	1 168	68,5	237,3
GAZ	654	595	3 694	3 216	9,9	14,9
MAZ	517	523	2 846	3 044	-1,1	-6,5
HOWO	552	608	2 638	3 668	-9,2	-28,1
FOTON	372	702	2 116	2 143	-47,0	-1,3
JAC	365	308	2 116	1 579	18,5	34,0
URAL	194	240	1 785	1 625	-19,2	9,8
MERCEDES	231	131	1 542	546	76,3	182,4
SANY	207	73	1 354	367	183,6	268,9
ISUZU	161	35	728	294	360,0	147,6
ZOOMLION	114	82	503	453	39,0	11,0
VOLVO	106	73	472	391	45,2	20,7
HONGYAN	102	93	421	656	9,7	-35,8
XU GONG	46	80	333	490	-42,5	-32,0
MAN	28	71	251	432	-60,6	-41,9
DAF	38	99	230	359	-61,6	-35,9
SCANIA	39	40	201	224	-2,5	-10,3
DAEWOO	37	64	200	397	-42,2	-49,6
AMT	9	37	173	163	-75,7	6,1
DAYUN	26	22	134	98	18,2	36,7
VALDAI	49	0	130	0		
HYUNDAI	13	33	111	338	-60,6	-67,2
HINO	19	7	100	75	171,4	33,3
BEIBEN	15	0	87	0		
BEIFANG BENCHI	20	16	70	36	25,0	94,4
AVIA	10	0	41	0		
FUSO	5	9	38	90	-44,4	-57,8
ZIL	23	1	38	9	2 200,0	322,2
FORD	5	10	26	76	-50,0	-65,8
RENAULT	3	10	25	62	-70,0	-59,7
LIUGONG	3	0	24	0		
MAZ MAN	6	10	13	43	-40,0	-69,8
CHENGLIWEI	4	0	12	0		
NEFAZ	0	9	11	37	-100,0	-70,3
QINGLING	2	0	11	0		
SDAC	0	0	11	0		
KERUI	10	0	10	0		
IVECO	1	3	9	106	-66,7	-91,5



# ГРУЗОВЫЕ АВТОМОБИЛИ

Марка	Июнь 2024	Июнь 2023	6 мес. 2024	6 мес. 2023	Отклонение Июнь 2024 к 2023, %	Отклонение 6 мес. 2024 к 2023, %
C&C	0	3	7	3	-100,0	133,3
MZKT	0	0	7	0		
BAW	0	0	5	0		
TATRA	0	0	4	6		-33,3
FARIZON	0	0	2	0		
CAMC	0	0	1	0		
CHUSHENG	0	0	1	0		
HUBEU	0	0	1	0		
JINBEI	1	0	1	0		
KOLUMAN	0	0	1	1		0,0
LANDWIND JIANGLING - JMC	0	0	1	0		
AMUR	0	0	0	4		-100,0
BURAN	0	0	0	2		-100,0
CHENGLONG	0	1	0	1	-100,0	-100,0
FENGCHUEN	0	0	0	1		-100,0
KIA	0	0	0	1		-100,0
LIEBHERR	0	1	0	13	-100,0	-100,0
YUEJIN	0	0	0	1		-100,0
<b>ВСЕГО</b>	<b>10 818</b>	<b>12 886</b>	<b>61 390</b>	<b>62 769</b>	<b>-16,0</b>	<b>-2,2</b>
<b>ВСЕГО Российские марки</b>	<b>2 878</b>	<b>3 787</b>	<b>16 794</b>	<b>20 688</b>	<b>-24,0</b>	<b>-18,8</b>
<b>ВСЕГО Иномарки</b>	<b>7 940</b>	<b>9 099</b>	<b>44 596</b>	<b>42 081</b>	<b>-12,7</b>	<b>6,0</b>

## Продажи новых грузовых автомобилей в России за июнь и 6 месяцев 2024 года по видам и типам

Виды и типы	Июнь 2024	Июнь 2023	6 мес. 2024	6 мес. 2023	Доля рынка Июнь 2024, %	Доля рынка Июнь 2023, %	Доля рынка 6 мес. 2024, %	Доля рынка 6 мес. 2023, %
Спецтехника прочие	4 009	4 603	22 006	24 949	37,1	35,7	35,9	39,8
Тягачи седельные	2 886	3 430	16 810	13 018	26,7	26,6	27,4	20,7
Грузовые автомобили прочие	1 359	1 349	7 940	6 024	12,6	10,5	12,9	9,6
Самосвалы	916	2 057	5 253	11 481	8,5	16,0	8,6	18,3
Бортовые	793	601	4 526	3 137	7,3	4,7	7,4	5,0
Рефрижераторы	402	315	1 606	1 508	3,7	2,4	2,6	2,4
Фургоны	244	203	1 605	910	2,3	1,6	2,6	1,5
Автокраны	119	198	908	1 032	1,1	1,5	1,5	1,6
Автоцистерны	69	95	550	512	0,6	0,7	0,9	0,8
Мастерские	10	10	101	104	0,1	0,1	0,2	0,2
Заправщики	11	12	78	58	0,1	0,1	0,1	0,1
Автопогрузчики	0	1	3	5	0,0	0,0	0,0	0,0
Прочие	0	12	4	30	0,0	0,1	0,0	0,1
Санитарные	0	0	0	1	0,0	0,0	0,0	0,0
<b>ВСЕГО</b>	<b>10 818</b>	<b>12 886</b>	<b>61 390</b>	<b>62 769</b>	<b>100,0</b>	<b>100,0</b>	<b>100,0</b>	<b>100,0</b>



# ГРУЗОВЫЕ АВТОМОБИЛИ

## Топ-25 новых грузовых автомобилей в России по моделям за июнь и 6 месяцев 2024 года

№	Модель	Марка	Июнь 2024	Июнь 2023	6 мес. 2024	6 мес. 2023	Отклонение Июнь 2024 к 2023, %	Отклонение 6 мес. 2024 к 2023, %
1	C7H 4X2	SITRAK	1 094	1 754	7 141	7 747	-37,6	-7,8
2	GAZON NEXT	GAZ	526	477	2 944	2 591	10,3	13,6
3	J6 6X4	FAW	505	1 149	2 679	4 182	-56,0	-35,9
4	DFH-SERIES	DONGFENG	430	405	2 503	1 119	6,2	123,7
5	43118 6X6	KAMAZ	352	592	2 394	3 652	-40,5	-34,4
6	SX 331 8X4	SHAANXI	518	791	2 377	3 465	-34,5	-31,4
7	J7 4X2	FAW	408	99	2 328	99	312,1	2 251,5
8	C7H 6X4	SITRAK	379	141	2 282	986	168,8	131,4
9	SX 325 6X4	SHAANXI	324	647	2 010	3 168	-49,9	-36,6
10	5490 4X2	KAMAZ	422	440	1 855	1 633	-4,1	13,6
11	65115 6X4	KAMAZ	258	535	1 624	2 895	-51,8	-43,9
12	ACTROS	MERCEDES	229	119	1 524	477	92,4	219,5
13	SX 425 6X4	SHAANXI	187	318	1 486	1 335	-41,2	11,3
14	AUMAN	FOTON	235	647	1 402	1 950	-63,7	-28,1
15	4320 6X6	URAL	131	134	1 178	887	-2,2	32,8
16	SX 418 4X2	SHAANXI	251	191	1 157	402	31,4	187,8
17	C7H 8X4	SITRAK	222	289	904	1 670	-23,2	-45,9
18	4308 4X2	KAMAZ	313	74	859	437	323,0	96,6
19	DFA-SERIES	DONGFENG	0	3	798	3	-100,0	26 500,0
20	HFC-SERIES	JAC	0	189	697	901	-100,0	-22,6
21	6312 6X4	MAZ	105	129	690	567	-18,6	21,7
22	T5G 8X4	HOWO	119	0	676	0		
23	5340 4X2	MAZ	117	57	665	319	105,3	108,5
24	T5G 6X4	HOWO	98	388	623	2 388	-74,7	-73,9
25	6520 6X4	KAMAZ	97	248	617	1 560	-60,9	-60,4

### 6 месяцев 2024 года

SITRAK C7H 4X2

7 141 шт., **-7,8%**

GAZ GAZON NEXT

2 944 шт., **13,6%**

FAW J6 6X4

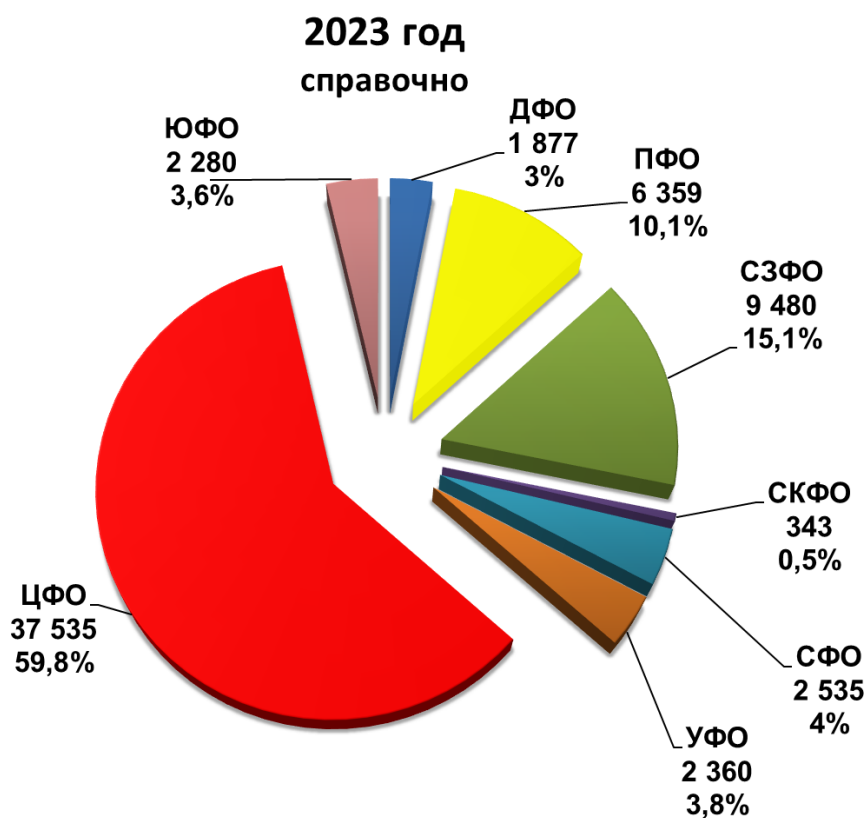
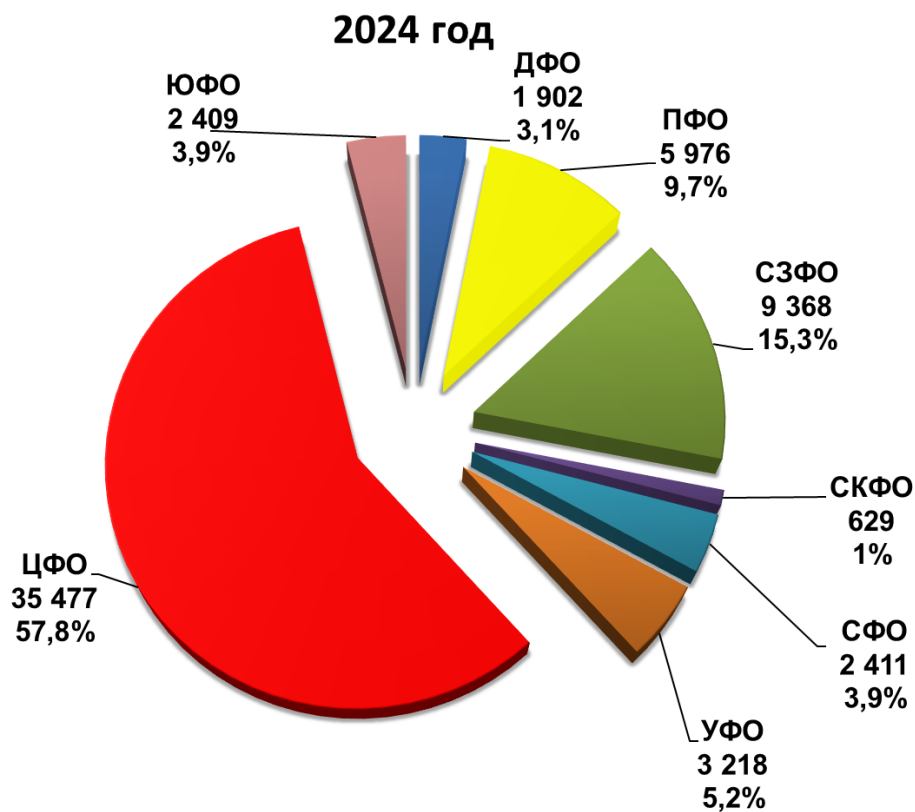
2 679 шт., **-35,9%**





# ГРУЗОВЫЕ АВТОМОБИЛИ

Структура продаж новых грузовых автомобилей  
России за 6 месяцев 2024 года по федеральным округам





# АВТОБУСЫ

## Продажи новых автобусов в России за июнь и 6 месяцев 2024 года по маркам

Марка	Июнь 2024	Июнь 2023	6 мес. 2024	6 мес. 2023	Отклонение Июнь 2024 к 2023, %	Отклонение 6 мес. 2024 к 2023, %
PAZ	441	460	4 503	3 506	-4,1	28,4
LIAZ	383	247	1 454	1 229	55,1	18,3
YUTONG	234	343	1 101	911	-31,8	20,9
NEFAZ	127	176	922	932	-27,8	-1,1
VOLZHANIN	21	80	444	450	-73,8	-1,3
HIGER	56	68	304	349	-17,6	-12,9
KAVZ	38	16	297	151	137,5	96,7
MAZ	12	33	292	558	-63,6	-47,7
KAMAZ	87	52	289	77	67,3	275,3
LOTOS	43	0	149	105		41,9
ZHONGTONG	61	86	142	207	-29,1	-31,4
SIMAZ	15	15	126	103	0,0	22,3
GOLDEN DRAGON	12	7	95	16	71,4	493,8
URAL	2	6	83	56	-66,7	48,2
KING LONG (KLM)	12	13	54	64	-7,7	-15,6
JAC	3	9	30	122	-66,7	-75,4
SAZ	0	32	25	34	-100,0	-26,5
BKM	0	1	11	1	-100,0	1 000,0
NEMAN	0	0	10	0		
FOTON	0	0	2	1		100,0
ASIASTAR	0	0	1	0		
BMZ	0	0	1	0		
BZKT	1	0	1	0		
JIANLING	1	0	1	0		
TOYOTA	0	0	1	1		0,0
ANKAI	0	1	0	7	-100,0	-100,0
HYUNDAI	0	1	0	1	-100,0	-100,0
MAN	0	2	0	6	-100,0	-100,0
SETRA	0	0	0	1		-100,0
SIRIUS	0	0	0	1		-100,0
TRANS ALFA	0	0	0	1		-100,0
<b>ВСЕГО</b>	<b>1 549</b>	<b>1 648</b>	<b>10 338</b>	<b>8 890</b>	<b>-6,0</b>	<b>16,3</b>
<b>ВСЕГО Российские марки</b>	<b>1 157</b>	<b>1 052</b>	<b>8 268</b>	<b>6 611</b>	<b>10,0</b>	<b>25,1</b>
<b>ВСЕГО Иномарки</b>	<b>392</b>	<b>596</b>	<b>2 070</b>	<b>2 279</b>	<b>-34,2</b>	<b>-9,2</b>



# АВТОБУСЫ

## Продажи новых электробусов в России за июнь и 6 месяцев 2024 года по маркам

Марка	Июнь 2024	Июнь 2023	6 мес. 2024	6 мес. 2023	Отклонение Июнь 2024 к 2023, %	Отклонение 6 мес. 2024 к 2023, %
KAMAZ	87	52	289	77	67,3	275,3
LIAZ	15	0	116	0		
NEFAZ	0	0	73	0		
VOLZHANIN	0	0	22	3		633,3
BKM	0	1	11	1	-100,0	1000,0
BMZ	0	0	1	0		
SIRIUS	0	0	0	1		-100,0
TRANS ALFA	0	0	0	1		-100,0
<b>ВСЕГО</b>	<b>102</b>	<b>53</b>	<b>512</b>	<b>83</b>	<b>92,5</b>	<b>516,9</b>
<b>ВСЕГО Российские марки</b>	<b>102</b>	<b>52</b>	<b>501</b>	<b>82</b>	<b>96,2</b>	<b>511,0</b>
<b>ВСЕГО Иномарки</b>	<b>0</b>	<b>1</b>	<b>11</b>	<b>1</b>	<b>-100,0</b>	<b>1000,0</b>



# АВТОБУСЫ

## Топ-25 новых автобусов в России по моделям за июнь и 6 месяцев 2024 года

№	Модель	Марка	Июнь 2024	Июнь 2023	6 мес. 2024	6 мес. 2023	Отклонение Июнь 2024 к 2023, %	Отклонение 6 мес. 2024 к 2023, %
1	VECTOR NEXT	PAZ	204	231	1 949	1 091	-11,7	78,6
2	3205	PAZ	106	126	1 500	1 381	-15,9	8,6
3	4234	PAZ	113	86	930	799	31,4	16,4
4	CITYMAX 12	LIAZ	378	0	840	0		
5	5299, 5297 4X2	NEFAZ, KAMAZ	109	157	829	799	-30,6	3,8
6	6127	YUTONG	107	102	456	161	4,9	183,2
7	5292	LIAZ	0	128	336	610	-100,0	-44,9
8	6122	YUTONG	44	37	316	90	18,9	251,1
9	6282	KAMAZ	87	52	289	77	67,3	275,3
10	VOLGABUS 4298	VOLZHANIN	11	61	221	282	-82,0	-21,6
11	4292	LIAZ	5	109	196	604	-95,4	-67,5
12	4238	KAVZ	27	8	156	99	237,5	57,6
13	105	LOTOS	43	0	149	105		41,9
14	LCK-SERIES	ZHONGTONG	61	86	142	207	-29,1	-31,4
15	KLQ 6129	HIGER	17	31	129	111	-45,2	16,2
16	2258	SIMAZ	15	15	126	103	0,0	22,3
17	6938	YUTONG	14	50	103	153	-72,0	-32,7
18	203	MAZ	11	5	99	167	120,0	-40,7
19	6899	YUTONG	27	0	97	31		212,9
20	3255 4320 6X6	URAL	2	6	83	56	-66,7	48,2
21	VOLGABUS CITYRHYTHM 12	VOLZHANIN	0	0	83	0		
22	CITYMAX 9	PAZ	1	0	80	0		
23	XML	GOLDEN DRAGON	8	7	78	16	14,3	387,5
24	4235	KAVZ	9	8	73	51	12,5	43,1
25	21512169	MAZ	0	0	73	0		

### 6 месяцев 2024 года

#### PAZ VECTOR NEXT

1 949 шт., **78,6%**

#### PAZ 3205

1 500 шт., **8,6%**



#### PAZ 4234

930 шт., **16,4%**

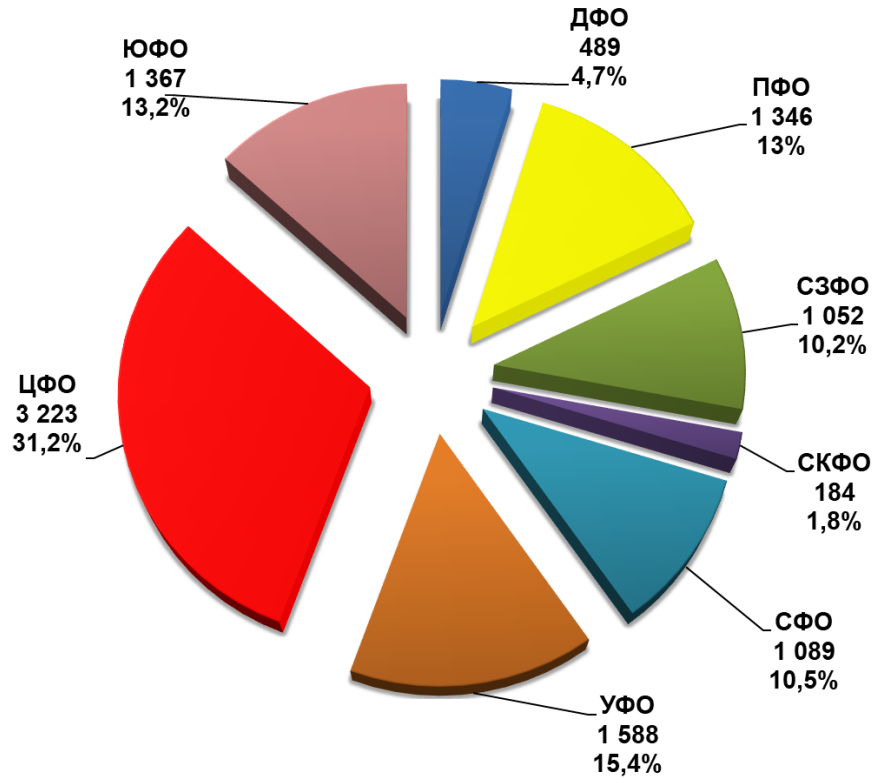




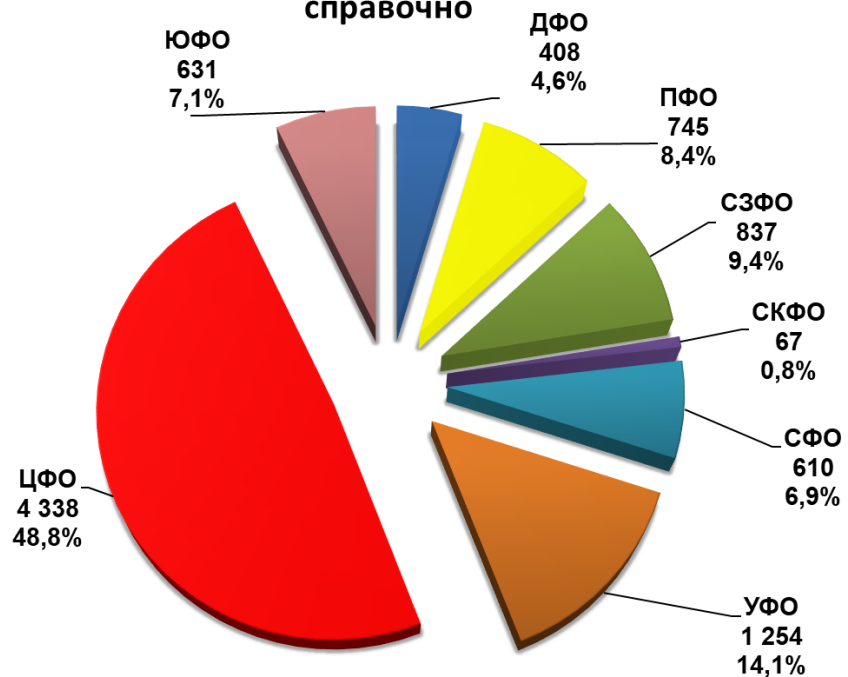
# АВТОБУСЫ

## Структура продаж новых автобусов в России за 6 месяцев 2024 года по федеральным округам

2024 год



2023 год  
справочно



# НАШИ КОНТАКТЫ



## ОАО «АСМ-холдинг»

107031, г. Москва, ул. Кузнецкий мост, д. 21/5, под. 6  
Договорной отдел: тел: 8 (495) 626-09-44  
e-mail: [inf@asm-holding.ru](mailto:inf@asm-holding.ru)

Начальник Аналитического центра – **ВАСИЛИЙ СЕИН**  
e-mail: [vasein@asm-holding.ru](mailto:vasein@asm-holding.ru)

Telegram: [@marketASM](https://www.instagram.com/marketASM)

Руководитель проекта - **СТЕРЛИКОВ АЛЕКСАНДР**

моб: 8 (905) 747-24-31

e-mail: [sterlikov@asm-holding.ru](mailto:sterlikov@asm-holding.ru)



Сайт: [www.asm-holding.ru](http://www.asm-holding.ru)

Telegram: [@ASMHOLDING](https://www.instagram.com/ASMHOLDING)

ВКонтакте: [oaoasmholding](https://vk.com/oaoasmholding)



## Ассоциация «ОАР»

127106, г. Москва, Нововладыкинский проезд 8, стр. 5, а/я 81  
тел: 8 (495) 739-70-95  
e-mail: [info\\_oar@mail.ru](mailto:info_oar@mail.ru)

Советник по международному сотрудничеству – **ЮРИЙ КРАВЦОВ**  
e-mail: [kravtsov\\_oar@mail.ru](mailto:kravtsov_oar@mail.ru)

Сайт: [www.oar-info.ru](http://www.oar-info.ru)