



ПРЕСС-РЕЛИЗ

11 ИЮНЯ 2024 ГОДА

АВТОМОБИЛЬНЫЙ РЫНОК РОССИИ В МАЕ И ЯНВАРЕ-МАЕ 2024 ГОДА ГРУЗОВЫЕ АВТОМОБИЛИ И АВТОБУСЫ

Итоги продаж* в мае и за январь-май 2024 года:

- Грузовые автомобили (кроме категории N1): май 2024 года – 9 550 ед., (-15,1%), январь-май 2024 года – 50 586 ед., (1,4%), включая специальные и специализированные автомобили.
- Автобусы (кроме категории M2): май 2024 года – 1 307 ед., (-16,4%), январь-май 2024 года – 8 788 ед., (21,3%), из них электробусы: май 2024 года – 46 ед. (64,3%), январь-май 2024 года – 409 ед. (1263,3%).

*(без учета продаж силовым и дипломатическим структурам в РФ)

MIMS
automobility
MOSCOW

Наши партнеры

КОММЕНТАРИЙ:

Комментирует Александр Ковригин, заместитель генерального директора «АСМ-холдинг»:

Объем продаж грузовых автомобилей в мае снизился на 15,1%, в январе-мае рост составил 1,4%. Из-за высоких показателей продаж в 2023 году прогноз по этому сегменту на 2024 год – на уровне 2023 года за счет роста продаж грузовиков китайских марок.

Продажи на рынке автобусов в мае 2024 года стали меньше на 16,4%, однако за первые пять месяцев увеличение продаж составило 21,3%. По нашему прогнозу в 2024 году продажи автобусов в России вырастут на 10-15% к результату 2023 года.

НАШИ КОНТАКТЫ:

ОАО «АСМ-холдинг»

107031, г. Москва, ул. Кузнецкий мост, д. 21/5, под. 6

тел: 8 (495) 625-51-79, 8 (495) 626-04-71

e-mail: inf@asm-holding.ru

Ассоциация «ОАР»

127106, г. Москва, Нововладыкинский проезд 8, стр. 5, а/я 81

тел: 8 (495) 739-70-95

e-mail: info_oar@mail.ru



разработано специалистами
АВТОСТАТ-ИНФО



ГРУЗОВЫЕ АВТОМОБИЛИ

Продажи новых грузовых автомобилей в России за май и 5 месяцев 2024 года по маркам, включая специальные и специализированные автомобили

| Марка | Май 2024 | Май 2023 | 5 мес. 2024 | 5 мес. 2023 | Отклонение Май 2024 к 2023, % | Отклонение 5 мес. 2024 к 2023, % |
|----------------|----------|----------|-------------|-------------|-------------------------------|----------------------------------|
| KAMAZ | 1 812 | 2 853 | 9 014 | 12 727 | -36,5 | -29,2 |
| SITRAK | 1 260 | 2 079 | 8 646 | 8 219 | -39,4 | 5,2 |
| SHAANXI | 1 087 | 1 434 | 6 084 | 6 635 | -24,2 | -8,3 |
| FAW | 976 | 1 041 | 5 046 | 4 492 | -6,2 | 12,3 |
| DONGFENG | 700 | 282 | 3 234 | 749 | 148,2 | 331,8 |
| GAZ | 598 | 531 | 3 040 | 2 621 | 12,6 | 16,0 |
| MAZ | 451 | 521 | 2 329 | 2 521 | -13,4 | -7,6 |
| HOWO | 511 | 620 | 2 086 | 3 060 | -17,6 | -31,8 |
| JAC | 412 | 261 | 1 764 | 1 274 | 57,9 | 38,5 |
| FOTON | 316 | 402 | 1 744 | 1 441 | -21,4 | 21,0 |
| URAL | 290 | 245 | 1 591 | 1 385 | 18,4 | 14,9 |
| MERCEDES | 207 | 68 | 1 311 | 415 | 204,4 | 215,9 |
| SANY | 224 | 60 | 1 147 | 294 | 273,3 | 290,1 |
| ISUZU | 124 | 38 | 567 | 259 | 226,3 | 118,9 |
| ZOOMLION | 100 | 83 | 389 | 371 | 20,5 | 4,9 |
| VOLVO | 88 | 108 | 366 | 318 | -18,5 | 15,1 |
| HONGYAN | 54 | 118 | 319 | 563 | -54,2 | -43,3 |
| XU GONG | 63 | 78 | 287 | 410 | -19,2 | -30,0 |
| MAN | 26 | 67 | 223 | 361 | -61,2 | -38,2 |
| DAF | 28 | 82 | 192 | 260 | -65,9 | -26,2 |
| AMT | 7 | 19 | 164 | 126 | -63,2 | 30,2 |
| DAEWOO | 24 | 71 | 163 | 333 | -66,2 | -51,1 |
| SCANIA | 33 | 26 | 162 | 184 | 26,9 | -12,0 |
| DAYUN | 15 | 22 | 108 | 76 | -31,8 | 42,1 |
| HYUNDAI | 24 | 33 | 98 | 305 | -27,3 | -67,9 |
| HINO | 15 | 3 | 81 | 68 | 400,0 | 19,1 |
| VALDAI | 22 | 0 | 81 | 0 | | |
| BEIBEN | 6 | 0 | 72 | 0 | | |
| BEIFANG BENCHI | 12 | 18 | 50 | 20 | -33,3 | 150,0 |
| FUSO | 9 | 19 | 33 | 81 | -52,6 | -59,3 |
| AVIA | 18 | 0 | 31 | 0 | | |
| RENAULT | 4 | 20 | 22 | 52 | -80,0 | -57,7 |
| FORD | 1 | 11 | 21 | 66 | -90,9 | -68,2 |
| LIUGONG | 7 | 0 | 21 | 0 | | |
| ZIL | 1 | 5 | 15 | 8 | -80,0 | 87,5 |
| NEFAZ | 1 | 4 | 11 | 28 | -75,0 | -60,7 |
| SDAC | 2 | 0 | 11 | 0 | | |
| QINGLING | 7 | 0 | 9 | 0 | | |
| CHENGLIWEI | 1 | 0 | 8 | 0 | | |
| IVECO | 0 | 6 | 8 | 103 | -100,0 | -92,2 |
| C&C | 7 | 0 | 7 | 0 | | |
| MAZ MAN | 1 | 10 | 7 | 33 | -90,0 | -78,8 |



ГРУЗОВЫЕ АВТОМОБИЛИ

| Марка | Май 2024 | Май 2023 | 5 мес. 2024 | 5 мес. 2023 | Отклонение Май 2024 к 2023, % | Отклонение 5 мес. 2024 к 2023, % |
|-------------------------------|--------------|---------------|---------------|---------------|-------------------------------|----------------------------------|
| MZKT | 2 | 0 | 7 | 0 | | |
| BAW | 1 | 0 | 5 | 0 | | |
| TATRA | 0 | 0 | 4 | 6 | | -33,3 |
| FARIZON | 0 | 0 | 2 | 0 | | |
| BMZ | 1 | 0 | 1 | 0 | | |
| CAMC | 1 | 0 | 1 | 0 | | |
| CHUSHENG | 0 | 0 | 1 | 0 | | |
| HUBEU | 1 | 0 | 1 | 0 | | |
| KOLUMAN | 0 | 0 | 1 | 1 | | 0,0 |
| LANDWIND JIANGLING - JMC | 0 | 0 | 1 | 0 | | |
| AMUR | 0 | 2 | 0 | 4 | -100,0 | -100,0 |
| BURAN | 0 | 0 | 0 | 2 | | -100,0 |
| FENGCHUEN | 0 | 0 | 0 | 1 | | -100,0 |
| KIA | 0 | 0 | 0 | 1 | | -100,0 |
| LIEBHERR | 0 | 3 | 0 | 12 | -100,0 | -100,0 |
| YUEJIN | 0 | 0 | 0 | 1 | | -100,0 |
| ВСЕГО | 9 550 | 11 243 | 50 586 | 49 886 | -15,1 | 1,4 |
| ВСЕГО Российские марки | 2 732 | 3 659 | 13 917 | 16 901 | -25,3 | -17,7 |
| ВСЕГО Иномарки | 6 818 | 7 584 | 36 669 | 32 985 | -10,1 | 11,2 |

Продажи новых грузовых автомобилей в России за май и 5 месяцев 2024 года по видам и типам

| Виды и типы | Май 2024 | Май 2023 | 5 мес. 2024 | 5 мес. 2023 | Доля рынка Май 2024, % | Доля рынка Май 2023, % | Доля рынка 5 мес. 2024, % | Доля рынка 5 мес. 2023, % |
|----------------------------|--------------|---------------|---------------|---------------|------------------------|------------------------|---------------------------|---------------------------|
| Спецтехника прочие | 3 663 | 4 161 | 18 004 | 20 346 | 38,4 | 37,0 | 35,6 | 40,8 |
| Тягачи седельные | 2 225 | 2 720 | 13 924 | 9 588 | 23,3 | 24,2 | 27,5 | 19,2 |
| Грузовые автомобили прочие | 1 359 | 1 178 | 6 585 | 4 676 | 14,2 | 10,5 | 13,0 | 9,4 |
| Самосвалы | 719 | 1 856 | 4 337 | 9 424 | 7,5 | 16,5 | 8,6 | 18,9 |
| Бортовые | 753 | 598 | 3 734 | 2 536 | 7,9 | 5,3 | 7,4 | 5,1 |
| Рефрижераторы | 357 | 279 | 1 204 | 1 193 | 3,7 | 2,5 | 2,4 | 2,4 |
| Фургоны | 223 | 175 | 1 363 | 709 | 2,3 | 1,6 | 2,7 | 1,4 |
| Автокраны | 133 | 170 | 789 | 834 | 1,4 | 1,5 | 1,6 | 1,7 |
| Автоцистерны | 85 | 80 | 481 | 417 | 0,9 | 0,7 | 1,0 | 0,8 |
| Мастерские | 28 | 10 | 91 | 94 | 0,3 | 0,1 | 0,2 | 0,2 |
| Заправщики | 4 | 11 | 67 | 46 | 0,0 | 0,1 | 0,1 | 0,1 |
| Автопогрузчики | 1 | 3 | 3 | 4 | 0,0 | 0,0 | 0,0 | 0,0 |
| Прочие | 0 | 1 | 4 | 18 | 0,0 | 0,0 | 0,0 | 0,0 |
| Санитарные | 0 | 1 | 0 | 1 | 0,0 | 0,0 | 0,0 | 0,0 |
| ВСЕГО | 9 550 | 11 243 | 50 586 | 49 886 | 100,0 | 100,0 | 100,0 | 100,0 |



ГРУЗОВЫЕ АВТОМОБИЛИ

Топ-25 новых грузовых автомобилей в России по моделям за май и 5 месяцев 2024 года

| № | Модель | Марка | Май 2024 | Май 2023 | 5 мес. 2024 | 5 мес. 2023 | Отклонение Май 2024 к 2023, % | Отклонение 5 мес. 2024 к 2023, % |
|----|---------------|----------|----------|----------|-------------|-------------|-------------------------------|----------------------------------|
| 1 | C7H 4X2 | SITRAK | 839 | 1 722 | 6 047 | 5 993 | -51,3 | 0,9 |
| 2 | GAZON NEXT | GAZ | 478 | 420 | 2 418 | 2 114 | 13,8 | 14,4 |
| 3 | J6 6X4 | FAW | 411 | 370 | 2 174 | 3 033 | 11,1 | -28,3 |
| 4 | DFH-SERIES | DONGFENG | 509 | 265 | 2 073 | 714 | 92,1 | 190,3 |
| 5 | 43118 6X6 | KAMAZ | 352 | 568 | 2 042 | 3 060 | -38,0 | -33,3 |
| 6 | J7 4X2 | FAW | 382 | 0 | 1 920 | 0 | | |
| 7 | C7H 6X4 | SITRAK | 310 | 105 | 1 903 | 845 | 195,2 | 125,2 |
| 8 | SX 331 8X4 | SHAANXI | 352 | 525 | 1 859 | 2 674 | -33,0 | -30,5 |
| 9 | SX 325 6X4 | SHAANXI | 319 | 551 | 1 686 | 2 521 | -42,1 | -33,1 |
| 10 | 5490 4X2 | KAMAZ | 415 | 361 | 1 433 | 1 193 | 15,0 | 20,1 |
| 11 | 65115 6X4 | KAMAZ | 281 | 593 | 1 366 | 2 360 | -52,6 | -42,1 |
| 12 | SX 425 6X4 | SHAANXI | 167 | 248 | 1 299 | 1 017 | -32,7 | 27,7 |
| 13 | ACTROS | MERCEDES | 201 | 63 | 1 295 | 358 | 219,0 | 261,7 |
| 14 | AUMAN | FOTON | 198 | 355 | 1 167 | 1 303 | -44,2 | -10,4 |
| 15 | 4320 6X6 | URAL | 168 | 118 | 1 047 | 753 | 42,4 | 39,0 |
| 16 | SX 418 4X2 | SHAANXI | 157 | 75 | 906 | 211 | 109,3 | 329,4 |
| 17 | DFA-SERIES | DONGFENG | 152 | 0 | 798 | 0 | | |
| 18 | HFC-SERIES | JAC | 43 | 156 | 697 | 712 | -72,4 | -2,1 |
| 19 | C7H 8X4 | SITRAK | 111 | 252 | 682 | 1 381 | -56,0 | -50,6 |
| 20 | 6312 6X4 | MAZ | 126 | 99 | 585 | 438 | 27,3 | 33,6 |
| 21 | T5G 8X4 | HOWO | 80 | 0 | 557 | 0 | | |
| 22 | KOMPAS 12 4X2 | KAMAZ | 40 | 73 | 550 | 199 | -45,2 | 176,4 |
| 23 | 5340 4X2 | MAZ | 102 | 40 | 548 | 262 | 155,0 | 109,2 |
| 24 | 4308 4X2 | KAMAZ | 193 | 76 | 546 | 363 | 153,9 | 50,4 |
| 25 | T5G 6X4 | HOWO | 91 | 393 | 525 | 2 000 | -76,8 | -73,8 |

5 месяца 2024 года

SITRAK C7H 4X2

6 047 шт., **0,9%**

GAZ GAZON NEXT

2 418 шт., **14,4%**



FAW J6 6X4

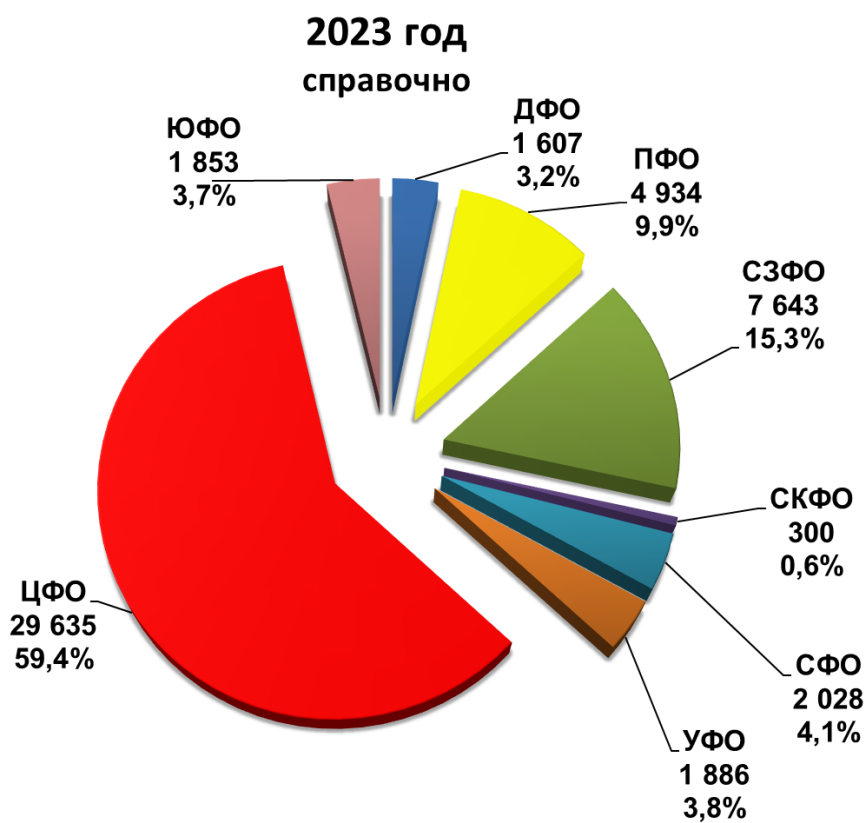
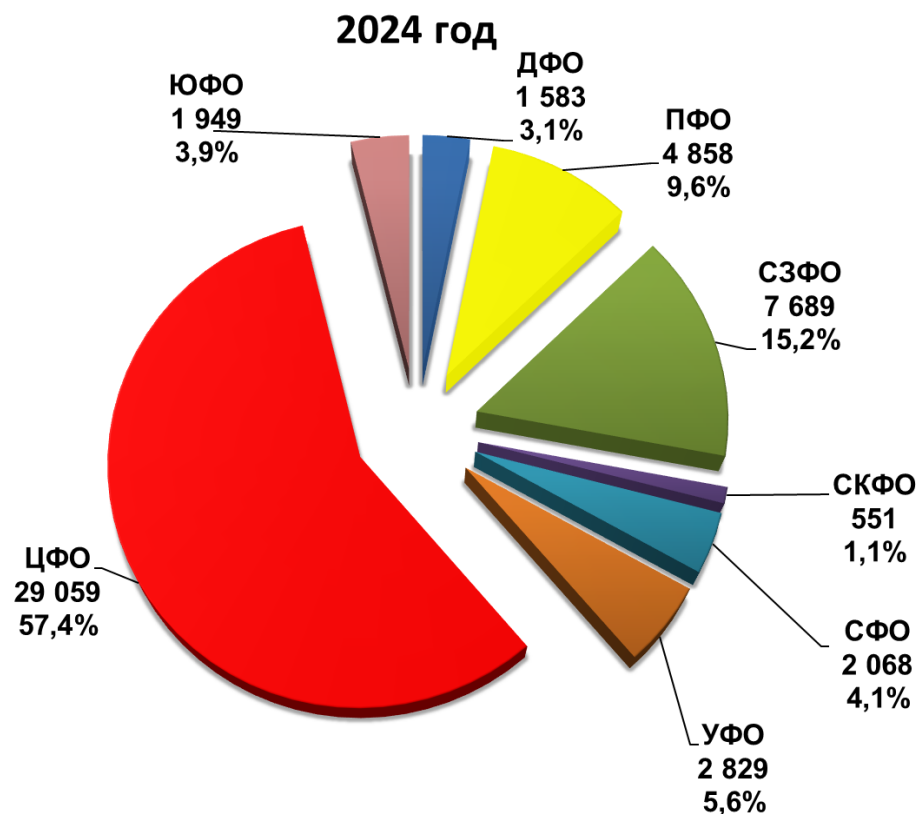
2 174 шт., **-28,3%**





ГРУЗОВЫЕ АВТОМОБИЛИ

Структура продаж новых грузовых автомобилей
России за 5 месяцев 2024 года по федеральным округам





АВТОБУСЫ

Продажи новых автобусов в России за май и 5 месяцев 2024 года по маркам

| Марка | Май 2024 | Май 2023 | 5 мес. 2024 | 5 мес. 2023 | Отклонение Май 2024 к 2023, % | Отклонение 5 мес. 2024 к 2023, % |
|-------------------------------|--------------|--------------|--------------|--------------|-------------------------------|----------------------------------|
| PAZ | 587 | 480 | 4 062 | 3 046 | 22,3 | 33,4 |
| LIAZ | 165 | 231 | 1 071 | 982 | -28,6 | 9,1 |
| YUTONG | 198 | 153 | 867 | 568 | 29,4 | 52,6 |
| NEFAZ | 57 | 206 | 795 | 756 | -72,3 | 5,2 |
| VOLZHANIN | 82 | 61 | 423 | 370 | 34,4 | 14,3 |
| MAZ | 8 | 159 | 280 | 525 | -95,0 | -46,7 |
| KAVZ | 39 | 24 | 259 | 135 | 62,5 | 91,9 |
| HIGER | 38 | 65 | 248 | 281 | -41,5 | -11,7 |
| KAMAZ | 37 | 24 | 202 | 25 | 54,2 | 708,0 |
| SIMAZ | 23 | 5 | 111 | 88 | 360,0 | 26,1 |
| LOTOS | 6 | 16 | 106 | 105 | -62,5 | 1,0 |
| GOLDEN DRAGON | 23 | 1 | 83 | 9 | 2 200,0 | 822,2 |
| URAL | 16 | 19 | 81 | 50 | -15,8 | 62,0 |
| ZHONGTONG | 18 | 48 | 81 | 121 | -62,5 | -33,1 |
| KING LONG (KLM) | 6 | 14 | 42 | 51 | -57,1 | -17,6 |
| JAC | 2 | 51 | 27 | 113 | -96,1 | -76,1 |
| SAZ | 0 | 0 | 25 | 2 | | 1 150,0 |
| BKM | 0 | 0 | 11 | 0 | | |
| NEMAN | 2 | 0 | 10 | 0 | | |
| FOTON | 0 | 0 | 2 | 1 | | 100,0 |
| ASIASTAR | 0 | 0 | 1 | 0 | | |
| TOYOTA | 0 | 0 | 1 | 1 | | 0,0 |
| ANKAI | 0 | 3 | 0 | 6 | -100,0 | -100,0 |
| MAN | 0 | 2 | 0 | 4 | -100,0 | -100,0 |
| SETRA | 0 | 0 | 0 | 1 | | -100,0 |
| SIRIUS | 0 | 0 | 0 | 1 | | -100,0 |
| TRANS ALFA | 0 | 1 | 0 | 1 | -100,0 | -100,0 |
| ВСЕГО | 1 307 | 1 563 | 8 788 | 7 242 | -16,4 | 21,3 |
| ВСЕГО Российские марки | 1 012 | 1 067 | 7 110 | 5 559 | -5,2 | 27,9 |
| ВСЕГО Иномарки | 295 | 496 | 1 678 | 1 683 | -40,5 | -0,3 |



АВТОБУСЫ

Продажи новых электробусов в России за май и 5 месяцев 2024 года по маркам

| Марка | Май 2024 | Май 2023 | 5 мес. 2024 | 5 мес. 2023 | Отклонение Май 2024 к 2023, % | Отклонение 5 мес. 2024 к 2023, % |
|-------------------------------|-------------|-------------|----------------|----------------|-------------------------------------|--|
| KAMAZ | 37 | 24 | 202 | 25 | 54,2 | 708,0 |
| LIAZ | 9 | 0 | 101 | 0 | | |
| NEFAZ | 0 | 0 | 73 | 0 | | |
| VOLZHANIN | 0 | 3 | 22 | 3 | -100,0 | 633,3 |
| BKM | 0 | 0 | 11 | 0 | | |
| SIRIUS | 0 | 0 | 0 | 1 | | -100,0 |
| TRANS ALFA | 0 | 1 | 0 | 1 | -100,0 | -100,0 |
| ВСЕГО | 46 | 28 | 409 | 30 | 64,3 | 1263,3 |
| ВСЕГО Российские марки | 46 | 28 | 398 | 30 | 64,3 | 1226,7 |
| ВСЕГО Иномарки | 0 | 0 | 11 | 0 | | |



АВТОБУСЫ

Топ-25 новых автобусов в России по моделям за май и 5 месяцев 2024 года

| № | Модель | Марка | Май 2024 | Май 2023 | 5 мес. 2024 | 5 мес. 2023 | Отклонение Май 2024 к 2023, % | Отклонение 5 мес. 2024 к 2023, % |
|----|------------------------|---------------|----------|----------|-------------|-------------|-------------------------------|----------------------------------|
| 1 | VECTOR NEXT | PAZ | 323 | 240 | 1 745 | 860 | 34,6 | 102,9 |
| 2 | 3205 | PAZ | 168 | 134 | 1 394 | 1 255 | 25,4 | 11,1 |
| 3 | 4234 | PAZ | 90 | 87 | 817 | 713 | 3,4 | 14,6 |
| 4 | 5299, 5297 4X2 | NEFAZ, KAMAZ | 40 | 174 | 720 | 642 | -77,0 | 12,1 |
| 5 | CITYMAX 12 | LIAZ | 156 | 0 | 462 | 0 | | |
| 6 | 6127 | YUTONG | 74 | 25 | 349 | 59 | 196,0 | 491,5 |
| 7 | 5292 | LIAZ | 0 | 75 | 336 | 482 | -100,0 | -30,3 |
| 8 | 6122 | YUTONG | 62 | 2 | 272 | 53 | 3 000,0 | 413,2 |
| 9 | VOLGABUS 4298 | VOLZHANIN | 53 | 47 | 210 | 221 | 12,8 | -5,0 |
| 10 | 6282 | KAMAZ | 37 | 24 | 202 | 25 | 54,2 | 708,0 |
| 11 | 4292 | LIAZ | 9 | 156 | 191 | 495 | -94,2 | -61,4 |
| 12 | 4238 | KAVZ | 33 | 18 | 129 | 91 | 83,3 | 41,8 |
| 13 | KLQ 6129 | HIGER | 16 | 27 | 112 | 80 | -40,7 | 40,0 |
| 14 | 2258 | SIMAZ | 23 | 5 | 111 | 88 | 360,0 | 26,1 |
| 15 | 105 | LOTOS | 6 | 16 | 106 | 105 | -62,5 | 1,0 |
| 16 | 6938 | YUTONG | 14 | 36 | 89 | 103 | -61,1 | -13,6 |
| 17 | 203 | MAZ | 2 | 36 | 88 | 162 | -94,4 | -45,7 |
| 18 | VOLGABUS CITYRHYTHM 12 | VOLZHANIN | 29 | 0 | 83 | 0 | | |
| 19 | 3255 4320 6X6 | URAL | 16 | 19 | 81 | 50 | -15,8 | 62,0 |
| 20 | LCK-SERIES | ZHONGTONG | 18 | 48 | 81 | 121 | -62,5 | -33,1 |
| 21 | CITYMAX 9 | PAZ | 2 | 0 | 79 | 0 | | |
| 22 | 21512169 | MAZ | 0 | 0 | 73 | 0 | | |
| 23 | XML | GOLDEN DRAGON | 20 | 1 | 70 | 9 | 1 900,0 | 677,8 |
| 24 | 6899 | YUTONG | 26 | 22 | 70 | 31 | 18,2 | 125,8 |
| 25 | 4270 | KAVZ | 6 | 1 | 66 | 1 | 500,0 | 6 500,0 |

5 месяцев 2024 года

PAZ VECTOR NEXT
1 745 шт., **102,9%**

PAZ 3205
1 394 шт., **11,1%**

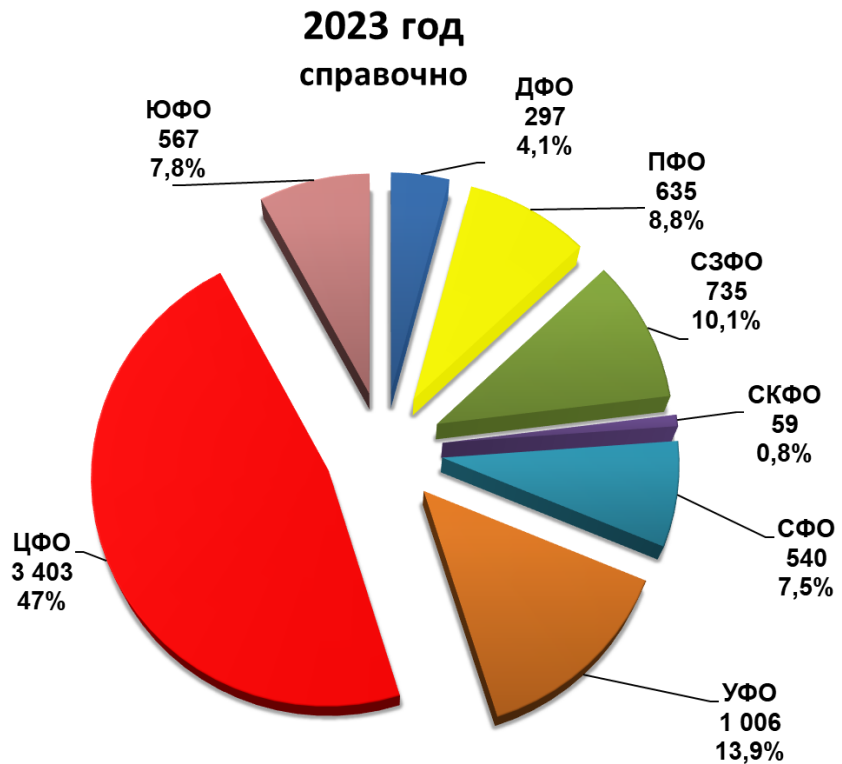
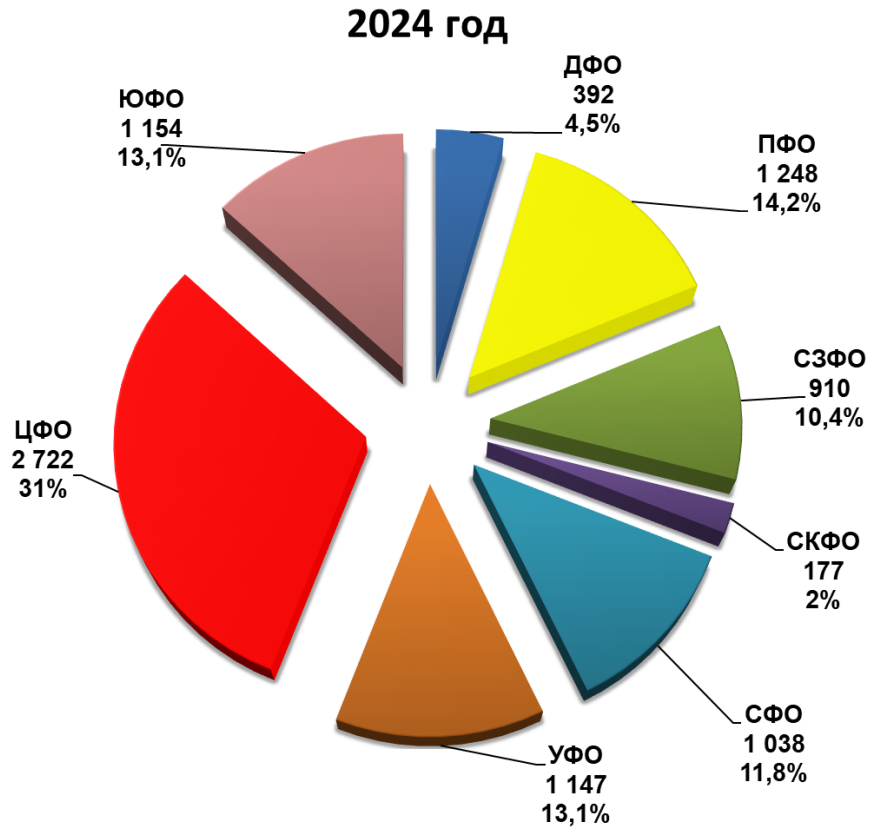
PAZ 4234
817 шт., **14,6%**





АВТОБУСЫ

Структура продаж новых автобусов в России за 5 месяцев 2024 года по федеральным округам



НАШИ КОНТАКТЫ



ОАО «АСМ-холдинг»

107031, г. Москва, ул. Кузнецкий мост, д. 21/5, под. 6
Договорной отдел: тел: 8 (495) 626-09-44
e-mail: inf@asm-holding.ru

Начальник Аналитического центра – **ВАСИЛИЙ СЕИН**

e-mail: vasein@asm-holding.ru

Telegram: [@marketASM](https://www.instagram.com/marketASM)

Руководитель проекта - **СТЕРЛИКОВ АЛЕКСАНДР**

моб: 8 (905) 747-24-31

e-mail: sterlikov@asm-holding.ru



Сайт: www.asm-holding.ru

Telegram: [@ASMHOLDING](https://www.instagram.com/ASMHOLDING)

ВКонтакте: [oaoasmholding](https://vk.com/oaoasmholding)



Ассоциация «ОАР»

127106, г. Москва, Нововладыкинский проезд 8, стр. 5, а/я 81
тел: 8 (495) 739-70-95
e-mail: info_oar@mail.ru

Советник по международному сотрудничеству – **ЮРИЙ КРАВЦОВ**

e-mail: kravtsov_oar@mail.ru

Сайт: www.oar-info.ru